



Fundación Arquia

Cuentas Anuales Abreviadas
31 de diciembre de 2017

(Junto con el Informe de Auditoría)



KPMG Auditores, S.L.
Torre Realía
Plaza Europa, 41-43
08908 L'Hospitalet de Llobregat
(Barcelona)

Informe de Auditoría de Cuentas Anuales Abreviadas emitido por un Auditor Independiente

Al Patronato de Fundación Arquia

Opinión

Hemos auditado las cuentas anuales abreviadas de Fundación Arquia (la Fundación), que comprenden el balance abreviado a 31 de diciembre de 2017, la cuenta de pérdidas y ganancias abreviada y la memoria abreviada correspondientes al ejercicio anual terminado en dicha fecha.

En nuestra opinión, las cuentas anuales abreviadas adjuntas expresan, en todos los aspectos significativos, la imagen fiel del patrimonio y de la situación financiera de la Fundación a 31 de diciembre de 2017, así como de sus resultados correspondientes al ejercicio anual terminado en dicha fecha, de conformidad con el marco normativo de información financiera que resulta de aplicación (que se identifica en la nota 2 de la memoria abreviada) y, en particular, con los principios y criterios contables contenidos en el mismo.

Fundamento de la opinión

Hemos llevado a cabo nuestra auditoría de conformidad con la normativa reguladora de la actividad de auditoría de cuentas vigente en España. Nuestras responsabilidades de acuerdo con dichas normas se describen más adelante en la sección *Responsabilidades del auditor en relación con la auditoría de las cuentas anuales abreviadas* de nuestro informe.

Somos independientes de la Fundación de conformidad con los requerimientos de ética, incluidos los de independencia, que son aplicables a nuestra auditoría de las cuentas anuales abreviadas en España según lo exigido por la normativa reguladora de la actividad de auditoría de cuentas. En este sentido, no hemos prestado servicios distintos a los de la auditoría de cuentas ni han concurrido situaciones o circunstancias que, de acuerdo con lo establecido en la citada normativa reguladora, hayan afectado a la necesaria independencia de modo que se haya visto comprometida.

Consideramos que la evidencia de auditoría que hemos obtenido proporciona una base suficiente y adecuada para nuestra opinión.

Aspectos más relevantes de la auditoría

Los aspectos más relevantes de la auditoría son aquellos que, según nuestro juicio profesional, han sido considerados como los riesgos de incorrección material más significativos en nuestra auditoría de las cuentas anuales del periodo actual. Estos riesgos han sido tratados en el contexto de nuestra auditoría de las cuentas anuales en su conjunto, y en la formación de nuestra opinión sobre éstas, y no expresamos una opinión por separado sobre esos riesgos.



Reconocimiento de ingresos en aplicación de las normas de adaptación del Plan General de Contabilidad, a las entidades sin fines lucrativos

Tal y como se indica en las Notas 4.I, 4.N y 12.2 de la memoria, la Fundación reconoce las subvenciones, donaciones y legados no reintegrables inicialmente, a todos los efectos, como ingresos directamente imputados al patrimonio neto reconociéndose en la cuenta de resultados como ingresos sobre una base sistemática y racional de forma correlacionada con los gastos derivados de la subvención, donación o legado. La imputación a resultados de estas subvenciones, donaciones y legados que tengan el carácter de no reintegrables se efectúan atendiendo a su finalidad.

La imputación a resultados de las subvenciones donaciones y legados por su significatividad es un área susceptible de incorrección material. Gran parte de los ingresos de la Fundación corresponden a subvenciones realizadas por Caja de Arquitectos Sociedad Cooperativa de Crédito, miembro fundador de la Fundación.

Nuestros principales procedimientos de auditoría han comprendido, entre otros el análisis de la implantación de los procesos de control interno sobre el reconocimiento de ingresos la realización de pruebas de detalle sobre los ingresos reconocidos para una muestra de subvenciones recibidas, comprobando la naturaleza, exactitud y la correcta imputación temporal de la subvención.

Adicionalmente, hemos evaluado si la información revelada en las cuentas anuales cumple con los requerimientos del marco normativo de información financiera aplicable a la Fundación.

Responsabilidad del Presidente, el Vicepresidente 1º y el Vicepresidente 2º en relación con las cuentas anuales abreviadas

El Presidente, el Vicepresidente 1º y el Vicepresidente 2º son responsables de formular las cuentas anuales abreviadas adjuntas, de forma que expresen la imagen fiel del patrimonio, de la situación financiera y de los resultados de la Fundación, de conformidad con el marco normativo de información financiera aplicable a la entidad en España, y del control interno que consideren necesario para permitir la preparación de cuentas anuales abreviadas libres de incorrección material, debida a fraude o error.

En la preparación de las cuentas anuales abreviadas, el Presidente, el Vicepresidente 1º y el Vicepresidente 2º son responsables de la valoración de la capacidad de la Fundación para continuar como empresa en funcionamiento, revelando, según corresponda, las cuestiones relacionadas con la empresa en funcionamiento y utilizando el principio contable de empresa en funcionamiento excepto si los administradores tienen intención de liquidar la Fundación o de cesar sus operaciones, o bien no exista otra alternativa realista.

Responsabilidades del auditor en relación con la auditoría de las cuentas anuales abreviadas

Nuestros objetivos son obtener una seguridad razonable de que las cuentas anuales abreviadas en su conjunto están libres de incorrección material, debida a fraude o error, y emitir un informe de auditoría que contiene nuestra opinión. Seguridad razonable es un alto grado de seguridad pero no garantiza que una auditoría realizada de conformidad con la normativa reguladora de la actividad de auditoría de cuentas vigente en España siempre detecte una incorrección material cuando existe. Las incorrecciones pueden deberse a fraude o error y se consideran materiales si, individualmente o de forma agregada, puede preverse razonablemente que influyan en las decisiones económicas que los usuarios toman basándose en las cuentas anuales abreviadas.



Como parte de una auditoría de conformidad con la normativa reguladora de la actividad de auditoría de cuentas vigente en España, aplicamos nuestro juicio profesional y mantenemos una actitud de escepticismo profesional durante toda la auditoría. También:

- Identificamos y valoramos los riesgos de incorrección material en las cuentas anuales abreviadas, debida a fraude o error, diseñamos y aplicamos procedimientos de auditoría para responder a dichos riesgos y obtenemos evidencia de auditoría suficiente y adecuada para proporcionar una base para nuestra opinión. El riesgo de no detectar una incorrección material debida a fraude es más elevado que en el caso de una incorrección material debida a error, ya que el fraude puede implicar colusión, falsificación, omisiones deliberadas, manifestaciones intencionadamente erróneas, o la elusión del control interno.
- Obtenemos conocimiento del control interno relevante para la auditoría con el fin de diseñar procedimientos de auditoría que sean adecuados en función de las circunstancias, y no con la finalidad de expresar una opinión sobre la eficacia del control interno de la Fundación.
- Evaluamos si las políticas contables aplicadas son adecuadas y la razonabilidad de las estimaciones contables y la correspondiente información revelada por el Presidente, el Vicepresidente 1º y el Vicepresidente 2º.
- Concluimos sobre si es adecuada la utilización, por el Presidente, el Vicepresidente 1º, el Vicepresidente 2º, del principio contable de empresa en funcionamiento y, basándonos en la evidencia de auditoría obtenida, concluimos sobre si existe o no una incertidumbre material relacionada con hechos o con condiciones que pueden generar dudas significativas sobre la capacidad de la Fundación para continuar como empresa en funcionamiento. Si concluimos que existe una incertidumbre material, se requiere que llamemos la atención en nuestro informe de auditoría sobre la correspondiente información revelada en las cuentas anuales abreviadas o, si dichas revelaciones no son adecuadas, que expresemos una opinión modificada. Nuestras conclusiones se basan en la evidencia de auditoría obtenida hasta la fecha de nuestro informe de auditoría. Sin embargo, los hechos o condiciones futuros pueden ser la causa de que la Fundación deje de ser una empresa en funcionamiento.
- Evaluamos la presentación global, la estructura y el contenido de las cuentas anuales abreviadas, incluida la información revelada, y si las cuentas anuales abreviadas representan las transacciones y hechos subyacentes de un modo que logran expresar la imagen fiel.

Nos comunicamos con el Presidente, el Vicepresidente 1º y el Vicepresidente 2º de la Fundación en relación con, entre otras cuestiones, el alcance y el momento de realización de la auditoría planificados y los hallazgos significativos de la auditoría, así como cualquier deficiencia significativa del control interno que identificamos en el transcurso de la auditoría.

Entre los riesgos significativos que han sido objeto de comunicación al Presidente, el Vicepresidente 1º y el Vicepresidente 2º de Fundación Arquia, determinamos los que han sido de la mayor significatividad en la auditoría de las cuentas anuales abreviadas del periodo actual y que son, en consecuencia, los riesgos considerados más significativos.



Describimos esos riesgos en nuestro informe de auditoría salvo que las disposiciones legales o reglamentarias prohíban revelar públicamente la cuestión.

KPMG Auditores, S.L.
Inscrito en el R.O.A.C nº S0702

Albert Rosés Noguera

Inscrito en el R.O.A.C: nº 5177

19 de marzo de 2018



KPMG

Any 2018 Núm. 20/18/00366
IMPORT COL·LEGIAL: 96,00 EUR

.....
Informe d'auditoria de comptes subjecte
a la normativa d'auditoria de comptes
espanyola o internacional
.....

"FUNDACIÓN ARQUIA"

FUNDACIÓN: FUNDACIÓN ARQUIA

Nº DE REGISTRO: 167C

EJERCICIO: 2017

CUENTAS ANUALES ABREVIADAS

BALANCES ABREVIADOS A 31 DE DICIEMBRE 2017 Y 2016
(Expresados en Euros)

CUENTAS	ACTIVO	2017	2016	
	ACTIVO NO CORRIENTE	31.12.2017	31.12.2016	
20, (280), (2830), (290)	I. Inmovilizado intangible.	5.2	311.893,96	360.960,79
240,241,242,243,244,249 (299)	II. Bienes del Patrimonio Histórico.		-	-
21, (281), (2831), (291), 23	III. Inmovilizado material.	5.1	31.953,70	34.827,91
22, (282), (2832), (292)	IV. Inversiones inmobiliarias.		-	-
2503, 2504, 2513, 2514, 2523, 2524, (2593), (2594), (293), (2943), (2944), (2953), (2954)	V. Inversiones en entidades del grupo y asociadas a largo plazo.	8.4	2.027.075,64	1.983.440,35
2505, 2515, 2525, (2595), 260, 261, 262, 263, 264, 265, 267, 268, (269), 27,(2945), (2955), (297), (298)	VI. Inversiones financieras a largo plazo.	8.1	7.280,69	7.280,69
474	VII. Activos por impuesto diferido.		-	-
	ACTIVO CORRIENTE		3.143.742,09	3.393.292,15
580,581,582,583,584,(599)	I. Activos no corrientes mantenidos para la venta		-	-
30, 31, 32, 33, 34, 35, 36, (39), 407	II. Existencias.	7	261.345,03	227.591,96
447, 448, (495)	III. Usuarios y otros deudores de la actividad propia.		15.456,00	-
430, 431, 432, 433, 434, 435, 436, (437), (490), (493), 440, 441, 446, 449, 460, 464, 470, 471, 472, 558, 544	IV. Deudores comerciales y otras cuentas a cobrar.	8.1	70.224,60	91.044,96
5303, 5304, 5313, 5314, 5323, 5324, 5333, 5334, 5343, 5344, 5353, 5354, (5393), (5394), 5523, 5524, (593),(5943), (5944), (5953), (5954)	V. Inversiones en entidades del grupo y asociadas a corto plazo.		-	-
5305, 5315, 5325, 5335, 5345, 5355, (5395), 540, 541, 542, 543, 545, 546, 547, 548, (549), 551, 5525, 5590, 5593, 565, 566, (5945), (5955), (597), (598)	VI. Inversiones financieras a corto plazo.	8.1	1.721.785,64	1.946.893,23
480, 567	VII. Periodificaciones a corto plazo.		5.373,53	3.260,77
57	VIII. Efectivo y otros activos líquidos equivalentes.	8.1	1.045.578,82	1.057.441,22
	PASIVO		3.143.742,09	3.393.292,15

Cuentas	Descripción	Saldo	Saldo	Saldo
	A-1) Fondos propios	10	4.742.961,18	4.689.216,29
	I. Dotación fundacional/ Fondo social		2.983.795,45	2.983.795,45
100, 101, 102	1. Dotación fundacional/ Fondo social		2.983.795,45	2.983.795,45
(103), (104)	2. Dotación fundacional no exigida/ Fondo social no exigido		-	-
111, 113, 114, 115	II. Reservas.		1.705.420,84	1.552.630,64
120, (121)	III. Excedentes de ejercicios anteriores.		-	-
129	IV. Excedente del ejercicio	3	53.744,89	152.790,20
133, 1340, 137	A-2) Ajustes por cambios de valor	8.1	327.672,38	372.769,06
130, 131, 132	A-3) Subv., donaciones y legados recibidos		427,00	427,00
	B) PASIVOS DEL GOBIERNO	9.1		
14	I. Provisiones a largo plazo.		-	-
	II. Deudas a largo plazo.		-	-
1605, 170	1. Deudas con entidades de crédito		-	-
1625, 174	2. Acreedores por arrendamiento financiero.		-	-
1615, 1635, 171, 172, 173, 175, 176, 177 179, 180, 185, 189	3. Otras deudas a largo plazo.		-	-
1603, 1604, 1613, 1614, 1623, 1624, 1633, 1634	III. Deudas con entidades del grupo y asociadas a largo plazo.		-	-
479	IV. Pasivos por impuesto diferido		-	-
181	V. Periodificaciones a largo plazo		-	-
	C) PASIVOS DEL GOBIERNO	9.11		
499, 529	I. Provisiones a corto plazo.		-	-
	II. Deudas a corto plazo.		48.639,24	92.712,97
5105, 520, 527	1. Deudas con entidades de crédito.		2.571,90	6.040,12
5125, 524	2. Acreedores por arrendamiento financiero.		-	-
500, 505, 506, 509, 5115, 5135, 5145, 521, 522, 523, 525, 528, 551, 5525, 555, 5565, 5566, 5595, 5598, 560, 561, 569	3. Otras deudas a corto plazo.		46.067,34	86.672,85
5103, 5104, 5113, 5114, 5123, 5124, 5133, 5134, 5143, 5144, 5523, 5524, 5563, 5564	III. Deudas con entidades del grupo y asociadas a corto plazo.		-	103.729,93
412	IV. Beneficiarios- acreedores		247.223,01	233.470,03
	V. Acreedores comerciales y otras cuentas a pagar.		131.044,80	220.416,61
400, 401, 403, 404, 405, (406)	1. Proveedores.		84.566,96	172.497,74
410, 411, 419, 438, 465, 466, 475, 476, 477	2. Otros acreedores.		46.477,84	47.918,87
485, 568	VI. Periodificaciones a corto plazo.		-	-

CUENTAS DE PÉRDIDAS Y GANANCIAS ABREVIADAS PARA EL EJERCICIO ANUAL FINALIZADO EL 31 DE DICIEMBRE DE 2017 y 2016 (Expresadas en Euros)					
2017		2016		2015	
A) EJERCICIO		A) EJERCICIO		A) EJERCICIO	
A) EJERCICIO		A) EJERCICIO		A) EJERCICIO	
	1. Ingresos de la actividad propia.	12.2	1.896.812,97	1.716.368,98	
720	a) Cuotas de asociados y afiliados		-	-	
721	b) Aportaciones de usuarios		213.150,00	-	
722, 723	c) Ingresos de promociones, patrocinadores y colaboraciones.		23.203,39	29.104,02	
740, 747, 748	d) Subvenciones, donaciones y legados imputados a resultados del ejercicio		1.660.459,58	1.687.264,96	
728	e) Reintegro de ayudas y asignaciones.		-	-	
700,701,702,703,704,705,(706),(708),(709)	2. Ventas y otros ingresos de la actividad mercantil.	12.2, 14	16.242,17	30.826,92	
	3. Gastos por ayudas y otros	12.1	(991.960,94)	(841.983,64)	
(650)	a) Ayudas monetarias		(979.328,33)	(824.309,00)	
(651)	b) Ayudas no monetarias		-	-	
(653), (654)	c) Gastos por colaboraciones y del órgano de gobierno.		(12.632,61)	(17.674,64)	
(658)	d) Reintegro de subvenciones, donaciones y legados.		-	-	
(6930), 71*, 7930	4. Variación de existencias de productos terminados y en curso de fabricación.	12.1	94.108,56	43.255,48	
73	5. Trabajos realizados por la entidad para su activo		-	-	
(600), (601), (602), 6060, 6061, 6062, 6080, 6081, 6082, 6090, 6091, 6092, 610*, 611*, 612*, (607), (6931), (6932), (6933), 7931, 7932, 7933	6. Aprovisionamientos	12.1	(362.904,03)	(241.901,49)	
75	7. Otros ingresos de la actividad	12.2	3.364,98	5.999,61	
(640), (641), (642), (643), (644), (649), 7950,	8. Gastos de personal	12.1	(433.560,09)	(421.577,83)	
(62), (631), (634), 636, 639, (655), (694), (695), 794, 7954, (656), (659),	9. Otros gastos de la actividad	12.1	(143.311,19)	(147.485,05)	
(68)	10. Amortización del inmovilizado	5.1.1, 5.2.1	(208.074,89)	(143.502,98)	
745, 746	11. Subvenciones, donaciones y legados de capital tras pasados al excedente del ejercicio.		-	-	
7951, 7952, 7955, 7956	12. Excesos de provisiones		-	-	
(690), (691), (692), 770, 771, 772, 790, 791, 792, (670), (671), (672)	13. Deterioro y resultado por enajenación de inmovilizado.	5.1			
(678), 778	15. otros resultados		10.211,38		

Cuentas de Pérdidas y Ganancias Abreviadas para el Ejercicio Anual Finalizado el 31 de Diciembre de 2017 y 2016 (Expresadas en Euros)				
Cuentas	Descripción	2017	2016	2015
	A.1) EXCEDENTE DE LA ACTIVIDAD (1+2+3+4+5+6+7+8+9+10+11+12+13)		(119.071,08)	-
760, 761, 762, 767, 769	14. Ingresos financieros.	12.2, 8	172.815,97	152.790,20
(660),(661),(662),(664),(665), (669), 763	15. Gastos financieros.			
(663),763	16. Variaciones de valor razonable en instrumentos financieros.		-	-
(668),768	17. Diferencias de cambio.		-	-
(666),(667),(673),(675),(696), (697),(698),(699),766,773, 775,796,797,798,799	18. Deterioro y resultado por enajenaciones de instrumentos financieros.		-	-
	A.2) EXCEDENTE DE LAS OPERACIONES FINANCIERAS (14+15+16+17+18)		172.815,97	152.790,20
	A.3) EXCEDENTE ANTES DE IMPUESTOS (A.1+A.2)		53.744,89	152.790,20
(6300)*,6301*, (633),638	19. Impuestos sobre beneficios.		-	-
	A.4) VARIACIÓN DEL PATRIMONIO NETO RECONOCIDA EN EL EXCEDENTE DEL EJERCICIO (A.3+19)		53.744,89	152.790,20
	B. INGRESOS Y GASTOS RECONOCIDOS DIRECTAMENTE EN EL PATRIMONIO NETO			
940, 9420	1. Subvenciones recibidas		148.781,52	145.014,75
941, 9421	2. Donaciones y legados recibidos		-	-
(800), (89), 900, 991, 992, (810), 910, (85), 95	3. Otros ingresos y gastos		-	-
(8300)*, 8301*, (833), 834, 835, 838	4. Efecto impositivo		-	-
	B.1) VARIACIÓN DE PATRIMONIO NETO POR INGRESOS Y GASTOS RECONOCIDOS DIRECTAMENTE EN EL PATRIMONIO NETO (1+2+3+4)		-	-
	C. RECLASIFICACIONES AL EXCEDENTE DEL EJERCICIO			
(840), (8420)	1. Subvenciones recibidas		(148.781,52)	(145.014,75)
(841),(8421)	2. Donaciones y legados recibidos		-	-
(802), 902, 993, 994, (812), 912,	3. Otros ingresos y gastos		-	-
8301*, (836), (837)	4. Efecto impositivo		-	-
	C.1) VARIACIÓN DE PATRIMONIO NETO POR RECLASIFICACIONES AL EXCEDENTE DEL EJERCICIO (1+2+3+4)		-	-

MEMORIA ABREVIADA CORRESPONDIENTE AL EJERCICIO 2017
(Importes expresados en euros)

NOTA 1. ACTIVIDAD DE LA FUNDACIÓN

Identificación

La Fundación Arquia (en adelante la Fundación) se constituyó el 23 de mayo de 1990, por acuerdo de la Asamblea General de Caja de Arquitectos Sociedad Cooperativa de Crédito, por un periodo de tiempo indefinido, teniendo carácter privado. Sus estatutos cumplen con las exigencias de la Ley 50/2002 de 26 de diciembre sobre las Fundaciones de competencia estatal, y el RD 1337/2005 de 22 de noviembre que desarrolla la Ley 50/2002 de 26 de diciembre sobre las Fundaciones de competencia estatal y actúa bajo el Protectorado que ejerce el Ministerio de Cultura. En fecha 25 de noviembre de 2004, la Fundación adaptó sus estatutos a la Ley 49/2002 de 23 de diciembre que deroga en aquello en lo que se oponga a la ley 30/1994 de 24 de noviembre, y a la Ley 50/2002 del 26 de diciembre, de fundaciones.

Tiene la calificación de fundación benéfica de tipo cultural, orden ministerial de 27 de julio de 1990 (BOE 19 de septiembre de 1990), y está acreditada ante la Agencia Estatal Tributaria su condición de entidad sin fin lucrativo, a efectos de acogerse al régimen fiscal previsto en la Ley 49/2002 de 23 de diciembre. Se encuentra inscrita con el número 167C, en el Registro de Fundaciones del Ministerio de Educación, Cultura y Deporte.

Mediante escritura pública número 1368, se solicitó la inscripción en el Registro de Fundaciones el cambio de denominación social de Fundación Caja de Arquitectos a Fundación Arquia y objeto social en aras a ampliar el ámbito de actuación a otros sectores profesionales a parte de la arquitectura. Los cambios se inscribieron el 7 de septiembre de 2015.

Mediante escritura pública número 2211 de fecha 14/11/2017, se solicitó la inscripción en el Registro de Fundaciones del traslado de domicilio social y fiscal a C/ Barquillo, 6 primero izquierda, 28004 Madrid. A fecha 31 de diciembre de 2017 la Fundación se encuentra todavía pendiente de inscripción.

La representación, el gobierno y la administración de la Fundación corresponden al Patronato. El Patronato estará integrado por las personas que en cada momento sean miembros del Consejo Rector de la Caja de Arquitectos S. Coop.de Crédito y su Director general, así como por dos personas designadas por dicho Consejo Rector.


La Fundación tiene por objeto social la promoción y fomento de fines de carácter cultural, social, asistencial, profesional y formativo con relación a la actividad de los arquitectos y otros sectores profesionales, así como la producción y distribución audiovisual y cinematográfica de obras relativas a la citada temática.

El ámbito geográfico de actuación de la Fundación abarca todo el territorio español y en ciertos proyectos toda la Unión Europea, Iberoamérica y Estados Unidos.

Para cada actividad, los recursos económicos, los recursos humanos, los beneficiarios o usuarios empleados y los ingresos ordinarios obtenidos en el caso de las actividades de índole mercantil se reflejan en la nota 14 de la presente memoria. En dicha Nota también se especifican los convenios de colaboración suscritos.

Los recursos humanos se especifican en la nota 12 de "Gastos de personal".

El grado de cumplimiento del plan de actuación se especifica en la nota 17 "Grado de cumplimiento del plan de actuación".



Según la redacción del artículo 31 de los estatutos de la Fundación, en caso de extinción de la Fundación, ésta determinará la apertura del procedimiento de liquidación que se realizará por el Patronato bajo el control del Protectorado. La totalidad de los bienes y derechos resultantes de la liquidación se destinarán a las fundaciones o a las entidades no lucrativas privadas que persigan fines de interés general y que tengan afectados sus bienes, incluso para el supuesto de su disolución, a la consecución de aquellos, y que estén consideradas como entidades beneficiarias del mecenazgo, de acuerdo con la legislación vigente, o a entidades públicas de naturaleza no fundacional que persigan fines de interés general. Queda expresamente autorizado el Patronato para realizar dicha aplicación.

Actividades desarrolladas durante el año

Las actividades principales de la Fundación desde su constitución han sido las ediciones de libros y DVD's de arquitectura, la concesión de becas y la financiación de actividades culturales vinculadas a su objeto social en régimen de colaboración de patrocinio.

A partir del año 2016 se considera la realización, aportando medios humanos y materiales necesarios, de la actividad Arquia/social promovida por Arquia/banca y reservándose esta última la titularidad.

Para la realización de estas actividades, ejecutadas en la c/ Arcs 8, principal derecha (08002) Barcelona, todo el personal involucrado ha sido asalariado, siendo el director Gerardo García-Ventosa López. El horario ha sido de lunes a jueves de 8 a 17h y viernes de 8 a 15h., horario de verano (junio a septiembre) de 8 a 15h.

NOTA 2. BASES DE PRESENTACIÓN DE LAS CUENTAS ANUALES

a) Imagen fiel

No han existido razones excepcionales que hayan recomendado la no aplicación de disposiciones legales en materia de contabilidad, para mostrar la imagen fiel a que se refiere la legislación vigente en materia de entidades sin ánimo de lucro.

Las cuentas anuales abreviadas adjuntas han sido formuladas por el Presidente, conjuntamente con el Vicepresidente 1º y Vicepresidente 2º, y se someterán a la aprobación del Patronato de la misma, estimándose que serán aprobadas sin ninguna modificación.

Las cifras contenidas en los documentos que comprenden estas cuentas anuales abreviadas, el balance abreviado, la cuenta de pérdidas y ganancias abreviadas y esta memoria abreviada, están expresadas en euros.

b) Principios contables

Las cuentas anuales abreviadas se han preparado a partir de los registros contables de la Fundación. Se presentan de acuerdo con la legislación mercantil vigente, con las normas establecidas en el Plan General de Contabilidad aprobado mediante Real Decreto 1514/2007, de 16 de noviembre (en adelante PGC 2007) y las normas de adaptación del Plan General de Contabilidad a las entidades sin fines lucrativos (Real Decreto 1491/2011, de 24 de octubre), con objeto de mostrar la imagen fiel del patrimonio, de la situación financiera y de los resultados de la Fundación.

La Sociedad cumple con los requisitos establecidos para formular las cuentas anuales de forma abreviada de acuerdo con la normativa vigente en España.



c) Aspectos críticos de la valoración y estimación de la incertidumbre

- c.1) No existen datos relevantes sobre la estimación de incertidumbres en la fecha de cierre del ejercicio.
- c.2) No existen cambios en estimaciones contables que sean significativos y que afecten al ejercicio actual o que puedan afectar a ejercicios futuros.
- c.3) A fecha de cierre del ejercicio el órgano de gobierno de la Fundación no tiene conocimiento de la existencia de incertidumbres importantes, relativas a hechos o condiciones que puedan aportar dudas significativas sobre la posibilidad que la entidad siga funcionando normalmente. Las cuentas anuales abreviadas se han elaborado de acuerdo con el principio de entidad en funcionamiento.

d) Comparación de la información

Las presentes cuentas anuales abreviadas del ejercicio 2017 presentan, a efectos comparativos, además de cada una de las partidas del balance y de la cuenta de pérdidas y ganancias del ejercicio 2017, las correspondientes del ejercicio anterior.

No se han producido modificaciones contables adicionales que afecten significativamente a la comparación entre las cuentas anuales de los ejercicios 2017 y 2016.

e) Elementos reunidos en varias partidas:

No existen elementos patrimoniales del Activo o del Pasivo que figuren en más de una partida del Balance.

f) Cambios en criterios contables

No han existido cambios de criterios contables durante el presente ejercicio.

g) Corrección de errores

No han existido correcciones significativas de errores durante el presente ejercicio.

Two handwritten signatures in black ink, one on the left and one on the right, appearing to be initials or names.

NOTA 3. EXCEDENTE DEL EJERCICIO**3.1. EXCEDENTE DEL EJERCICIO**

Estado de resultados	2017	2016
Saldo de la cuenta de pérdidas y ganancias	53.744,89	152.790,20
Remanente	-	-
Reservas voluntarias	1.705.420,84	1.552.630,64
Reservas	-	-
Total	1.759.165,73	1.705.420,84

Total Base de reparto = Total de aplicación

3.2. PROPUESTA DE APLICACIÓN DEL EXCEDENTE DEL EJERCICIO

Aplicación	2017	2016
A dotación fundacional	-	-
A reservas especiales artículo 27 Ley 50/2002	-	-
A reservas voluntarias	1.759.165,73	1.705.420,84
A compensación de excedentes de ejercicios anteriores	-	-
Total	1.759.165,73	1.705.420,84

Total de aplicación = Total Base de reparto

NOTA 4. NORMAS DE VALORACIÓN**a) Inmovilizado intangible***Capitalización:*

Los diferentes conceptos que configuran el INMOVILIZADO INTANGIBLE se han capitalizado por su precio de adquisición o coste de producción.

Amortización:

Sobre los elementos patrimoniales del INMOVILIZADO INTANGIBLE se han practicado las amortizaciones correspondientes, los importes de las cuales quedan reflejados en el balance abreviado y en la cuenta de pérdidas y ganancias abreviadas. Estas amortizaciones se han dotado siguiendo un criterio sistemático atendiendo a la vida útil de los elementos o derechos y a la depreciación sufrida por su utilización, no superándose los límites de amortización para este tipo de bienes, y manteniendo el criterio de ejercicios anteriores.

Correcciones valorativas por deterioro:

No ha sido necesario reconocer correcciones valorativas por deterioro puesto que las amortizaciones han cubierto perfectamente la depreciación experimentada en cada uno de los bienes, y no se han producido otras pérdidas reversibles sobre los mismos.

b) Inmovilizado material

Capitalización:

Forma ordinaria de adquisición:

Los elementos del INMOVILIZADO MATERIAL adquiridos mediante contrato de COMPRAVENTA o PRODUCCIÓN PROPIA se han capitalizado por su precio de adquisición o coste de producción respectivamente.

Amortización:

Las amortizaciones practicadas se identifican con la depreciación que normalmente sufren los bienes del inmovilizado por:

- Uso y desgaste físico esperado.
- Obsolescencia.
- Límites legales u otras que afecten el uso del activo.

La dotación anual realizada se ha determinado aplicando un método sistemático que permite distribuir el precio de adquisición o coste de producción durante la vida útil estimada del inmovilizado.

Correcciones valorativas por deterioro:

No ha sido necesario reconocer correcciones valorativas por deterioro puesto que las amortizaciones han cubierto perfectamente la depreciación experimentada en cada uno de los bienes, y no se han producido otras pérdidas reversibles sobre los mismos.

Capitalización de gastos financieros:

No se han capitalizado intereses, puesto que no se han cumplido los requisitos exigidos para llevarlo a término, considerándose como un gasto más del ejercicio.

Costes de ampliación, modernización y mejora:


No se han producido durante el ejercicio partidas que puedan ser consideradas como, ampliación, modernización o mejora del Inmovilizado Material.

Costes de desmantelamiento o retirada, y costes de rehabilitación:

A juicio de los órganos de gobierno de la Entidad, durante el ejercicio no existen obligaciones asumidas derivadas de desmantelamiento o retirada del Inmovilizado Material.

Trabajos efectuados para el propio inmovilizado:

La Entidad no ha llevado a término durante el ejercicio económico trabajos para el propio Inmovilizado Material.

Handwritten signature or initials, possibly 'SU' followed by a large flourish.

c) Bienes integrantes del patrimonio histórico

La Fundación no dispone de bienes integrantes del patrimonio cultural.

d) Inversiones inmobiliarias

Durante el presente ejercicio, la Entidad no ha contado con elementos patrimoniales considerados como Inversiones Inmobiliarias.

e) Arrendamientos

Contabilización de contratos de arrendamiento financiero:

No ha habido ningún contrato de arrendamiento considerado como financiero que tuviera vigencia durante el ejercicio.

Contabilización de contratos de arrendamiento operativo:

Concepto

Se trata de un acuerdo mediante el cual el arrendador conviene con el arrendatario el derecho a usar un activo durante un periodo de tiempo determinado, a cambio de percibir un importe único o una serie de pagos o cuotas, sin que se trate de un arrendamiento de carácter financiero.

Los ingresos y gastos, correspondientes al arrendador y al arrendatario, derivados de los acuerdos de arrendamiento operativo son considerados, respectivamente, como ingreso y gasto del ejercicio en que se devengan, y se imputan a la cuenta de resultados.

El arrendador continúa presentando y valorando los activos cedidos en arrendamiento conforme a su naturaleza, incrementando su valor contable en el importe de los costes directos del contrato que le sean imputables, los cuales se reconocen como gasto durante el plazo del contrato aplicando el mismo criterio utilizado para el reconocimiento de los ingresos del arrendamiento.

Cualquier cobro o pago que se pudiera hacer en contratar un derecho de arrendamiento cualificado como operativo, se trata como un cobro o pago anticipado por el arrendamiento que se imputa a resultados a lo largo del periodo de arrendamiento a medida que se ceden o reciben los beneficios económicos del activo arrendado.

f) Permutas

Durante el presente ejercicio no se han adquirido por permuta elementos del inmovilizado material.

A handwritten signature in black ink, consisting of a stylized 'S' followed by a vertical line and a horizontal stroke at the bottom.

g) Instrumentos financieros

1) Activos financieros

1.1. Préstamos y partidas a cobrar

En esta categoría se clasificarán, salvo que sea aplicable lo dispuesto en los apartados 1.3 y 1.4 siguientes, los:

- a) Créditos por operaciones comerciales: son aquellos activos financieros que se originan en la venta de bienes y la prestación de servicios por operaciones de tráfico de la empresa, y
- b) Créditos por operaciones no comerciales: son aquellos activos financieros que, no siendo instrumentos de patrimonio ni derivados, no tienen origen comercial, cuyos cobros son de cuantía determinada o determinable y que no se negocian en un mercado activo. No se incluirán aquellos activos financieros para los cuales el tenedor pueda no recuperar sustancialmente toda la inversión inicial, por circunstancias diferentes al deterioro crediticio.

1.1.1. Valoración inicial

Los activos financieros incluidos en esta categoría se valorarán inicialmente por su valor razonable, que, salvo evidencia en contrario, será el precio de la transacción, que equivaldrá al valor razonable de la contraprestación entregada más los costes de transacción que les sean directamente atribuibles.

No obstante lo señalado en el párrafo anterior, los créditos por operaciones comerciales con vencimiento no superior a un año y que no tengan un tipo de interés contractual, así como los anticipos y créditos al personal, los dividendos a cobrar y los desembolsos exigidos sobre instrumentos de patrimonio, cuyo importe se espera recibir en el corto plazo, se podrán valorar por su valor nominal cuando el efecto de no actualizar los flujos de efectivo no sea significativo.

1.1.2. Valoración posterior


Los activos financieros incluidos en esta categoría se valorarán por su coste amortizado. Los intereses devengados se contabilizarán en la cuenta de pérdidas y ganancias, aplicando el método del tipo de interés efectivo.

Las aportaciones realizadas como consecuencia de un contrato de cuentas en participación y similares, se valorarán al coste, incrementado o disminuido por el beneficio o la pérdida, respectivamente, que correspondan a la empresa como participe no gestor, y menos, en su caso, el importe acumulado de las correcciones valorativas por deterioro.

No obstante lo anterior, los créditos con vencimiento no superior a un año que, de acuerdo con lo dispuesto en el apartado anterior, se valoren inicialmente por su valor nominal, continuarán valorándose por dicho importe, salvo que se hubieran deteriorado.

1.1.3. Deterioro del valor

Al menos al cierre del ejercicio, deberán efectuarse las correcciones valorativas necesarias siempre que exista evidencia objetiva de que el valor de un crédito, o de un grupo de créditos con similares características de riesgo valorados colectivamente, se ha deteriorado como resultado de uno o más eventos que hayan ocurrido después de su reconocimiento inicial y que ocasionen una reducción o retraso en los flujos de efectivo estimados futuros, que pueden venir motivados por la insolvencia del deudor.



La pérdida por deterioro del valor de estos activos financieros será la diferencia entre su valor en libros y el valor actual de los flujos de efectivo futuros que se estima van a generar, descontados al tipo de interés efectivo calculado en el momento de su reconocimiento inicial. Para los activos financieros a tipo de interés variable, se empleará el tipo de interés efectivo que corresponda a la fecha de cierre de las cuentas anuales de acuerdo con las condiciones contractuales. En el cálculo de las pérdidas por deterioro de un grupo de activos financieros se podrán utilizar modelos basados en fórmulas o métodos estadísticos.

Las correcciones valorativas por deterioro, así como su reversión cuando el importe de dicha pérdida disminuyese por causas relacionadas con un evento posterior, se reconocerán como un gasto o un ingreso, respectivamente, en la cuenta de pérdidas y ganancias. La reversión del deterioro tendrá como límite el valor en libros del crédito que estaría reconocido en la fecha de reversión si no se hubiese registrado el deterioro del valor.

1.2. Inversiones mantenidas hasta el vencimiento

Se pueden incluir en esta categoría los valores representativos de deuda, con una fecha de vencimiento fijada, cobros de cuantía determinada o determinable, que se negocien en un mercado activo y que la empresa tenga la intención efectiva y la capacidad de conservarlos hasta su vencimiento.

1.2.1. Valoración inicial

Las inversiones mantenidas hasta el vencimiento se valorarán inicialmente por su valor razonable, que, salvo evidencia en contrario, será el precio de la transacción, que equivaldrá al valor razonable de la contraprestación entregada más los costes de transacción que les sean directamente atribuibles.

1.2.2. Valoración posterior

Las inversiones mantenidas hasta el vencimiento se valorarán por su coste amortizado. Los intereses devengados se contabilizarán en la cuenta de pérdidas y ganancias, aplicando el método del tipo de interés efectivo.

1.2.3. Deterioro del valor

Al menos al cierre del ejercicio, deberán efectuarse las correcciones valorativas aplicando los criterios señalados en el apartado 1.1.3 anterior.

No obstante, como sustituto del valor actual de los flujos de efectivo futuros se puede utilizar el valor de mercado del instrumento, siempre que éste sea lo suficientemente fiable como para considerarlo representativo del valor que pudiera recuperar la empresa.


A cierre del ejercicio 2017 y 2016, la Fundación no mantiene Inversiones mantenidas hasta vencimiento.

1.3. Activos financieros mantenidos para negociar

Los activos financieros que se tengan para negociar se valorarán de acuerdo con lo dispuesto en el presente apartado.

Se considera que un activo financiero se posee para negociar cuando:

a) Se origine o adquiera con el propósito de venderlo en el corto plazo (por ejemplo, valores representativos de deuda, cualquiera que sea su plazo de vencimiento, o instrumentos de patrimonio, cotizados, que se adquieren para venderlos en el corto plazo).



b) Forme parte de una cartera de instrumentos financieros identificados y gestionados conjuntamente de la que existan evidencias de actuaciones recientes para obtener ganancias en el corto plazo, o

c) Sea un instrumento financiero derivado, siempre que no sea un contrato de garantía financiera ni haya sido designado como instrumento de cobertura.

1.3.1. Valoración inicial

Los activos financieros mantenidos para negociar se valorarán inicialmente por su valor razonable, que, salvo evidencia en contrario, será el precio de la transacción, que equivaldrá al valor razonable de la contraprestación entregada. Los costes de transacción que les sean directamente atribuibles se reconocerán en la cuenta de pérdidas y ganancias del ejercicio.

Tratándose de instrumentos de patrimonio formará parte de la valoración inicial el importe de los derechos preferentes de suscripción y similares que, en su caso, se hubiesen adquirido.

1.3.2. Valoración posterior

Los activos financieros mantenidos para negociar se valorarán por su valor razonable, sin deducir los costes de transacción en que se pudiera incurrir en su enajenación. Los cambios que se produzcan en el valor razonable se imputarán en la cuenta de pérdidas y ganancias del ejercicio.

A cierre del ejercicio 2017 y 2016, la Fundación no mantiene Activos financieros mantenidos para negociar.

1.4. Otros activos financieros a valor razonable con cambios en la cuenta de pérdidas y ganancias

En esta categoría se incluirán los activos financieros híbridos.

También se podrán incluir los activos financieros que designe la empresa en el momento del reconocimiento inicial para su inclusión en esta categoría. Dicha designación sólo se podrá realizar si resulta en una información más relevante, debido a que:

a) Se eliminan o reducen de manera significativa inconsistencias en el reconocimiento o valoración (también denominadas asimetrías contables) que en otro caso surgirían por la valoración de activos o pasivos o por el reconocimiento de las pérdidas o ganancias de los mismos con diferentes criterios.

b) Un grupo de activos financieros o de activos y pasivos financieros se gestione y su rendimiento se evalúe sobre la base de su valor razonable de acuerdo con una estrategia de gestión del riesgo o de inversión documentada y se facilite información del grupo también sobre la base del valor razonable al personal clave de la dirección.

Valoración inicial y posterior

En la valoración de los activos financieros incluidos en esta categoría se aplicarán los criterios señalados en el apartado 1.3 de esta nota.



1.5. Inversiones en el patrimonio de empresas del grupo, multigrupo y asociadas

Las inversiones en el patrimonio de empresas del grupo, multigrupo y asociadas, tal como éstas quedan definidas en la norma 13.^a de elaboración de las cuentas anuales, se tienen que valorar aplicando los criterios de este apartado, no pudiendo ser incluidas en otras categorías a efectos de su valoración.

1.5.1. Valoración inicial

Las inversiones en el patrimonio de empresas del grupo, multigrupo y asociadas se valorarán inicialmente al coste, que equivaldrá al valor razonable de la contraprestación entregada más los costes de transacción que les sean directamente atribuibles, debiéndose aplicar, en su caso, en relación con las empresas del grupo, el criterio incluido en el apartado 2 de la norma relativa a operaciones entre empresas del grupo y los criterios para determinar el coste de la combinación establecidos en la norma sobre combinaciones de negocios.

No obstante, si existiera una inversión anterior a su calificación como empresa del grupo, multigrupo o asociada, se considerará como coste de dicha inversión el valor contable que debiera tener la misma inmediatamente antes de que la empresa pase a tener esa calificación. En su caso, los ajustes valorativos previos asociados con dicha inversión contabilizados directamente en el patrimonio neto, se mantendrán en éste hasta que se produzca alguna de las circunstancias descritas en el apartado 1.5.3 siguiente.

Formará parte de la valoración inicial el importe de los derechos preferentes de suscripción y similares que, en su caso, se hubiesen adquirido.

1.5.2. Valoración posterior


Las inversiones en el patrimonio de empresas del grupo, multigrupo y asociadas se valorarán por su coste, menos, en su caso, el importe acumulado de las correcciones valorativas por deterioro.

Cuando deba asignarse valor a estos activos por baja del balance u otro motivo, se aplicará el método del coste medio ponderado por grupos homogéneos, entendiéndose por éstos los valores que tienen iguales derechos.

En el caso de venta de derechos preferentes de suscripción y similares o segregación de los mismos para ejercitarlos, el importe del coste de los derechos disminuirá el valor contable de los respectivos activos. Dicho coste se determinará aplicando alguna fórmula valorativa de general aceptación.

1.5.3. Deterioro del valor

Al menos al cierre del ejercicio, deberán efectuarse las correcciones valorativas necesarias siempre que exista evidencia objetiva de que el valor en libros de una inversión no será recuperable.

Two handwritten signatures in black ink are located at the bottom right of the page. The signature on the left is a stylized, cursive mark, and the signature on the right is a more distinct, blocky mark.

El importe de la corrección valorativa será la diferencia entre su valor en libros y el importe recuperable, entendido éste como el mayor importe entre su valor razonable menos los costes de venta y el valor actual de los flujos de efectivo futuros derivados de la inversión, calculados, bien mediante la estimación de los que se espera recibir como consecuencia del reparto de dividendos realizado por la empresa participada y de la enajenación o baja en cuentas de la inversión en la misma, bien mediante la estimación de su participación en los flujos de efectivo que se espera sean generados por la empresa participada, procedentes tanto de sus actividades ordinarias como de su enajenación o baja en cuentas. Salvo mejor evidencia del importe recuperable de las inversiones, en la estimación del deterioro de esta clase de activos se tomará en consideración el patrimonio neto de la entidad participada corregido por las plusvalías tácitas existentes en la fecha de la valoración. En la determinación de ese valor, y siempre que la empresa participada participe a su vez en otra, deberá tenerse en cuenta el patrimonio neto que se desprende de las cuentas anuales consolidadas elaboradas aplicando los criterios incluidos en el Código de Comercio y sus normas de desarrollo.

Cuando la empresa participada tuviere su domicilio fuera del territorio español, el patrimonio neto a tomar en consideración vendrá expresado en las normas contenidas en la presente disposición. No obstante, si mediaran altas tasas de inflación, los valores a considerar serán los resultantes de los estados financieros ajustados en el sentido expuesto en la norma relativa a moneda extranjera.

Las correcciones valorativas por deterioro y, en su caso, su reversión, se registrarán como un gasto o un ingreso, respectivamente, en la cuenta de pérdidas y ganancias. La reversión del deterioro tendrá como límite el valor en libros de la inversión que estaría reconocida en la fecha de reversión si no se hubiese registrado el deterioro del valor.

No obstante, en el caso de que se hubiera producido una inversión en la empresa, previa a su calificación como empresa del grupo, multigrupo o asociada, y con anterioridad a esa calificación, se hubieran realizado ajustes valorativos imputados directamente al patrimonio neto derivados de tal inversión, dichos ajustes se mantendrán tras la calificación hasta la enajenación o baja de la inversión, momento en el que se registrarán en la cuenta de pérdidas y ganancias, o hasta que se produzcan las siguientes circunstancias:

a) En el caso de ajustes valorativos previos por aumentos de valor, las correcciones valorativas por deterioro se registrarán contra la partida del patrimonio neto que recoja los ajustes valorativos previamente practicados hasta el importe de los mismos y el exceso, en su caso, se registrará en la cuenta de pérdidas y ganancias. La corrección valorativa por deterioro imputada directamente en el patrimonio neto no revertirá.

b) En el caso de ajustes valorativos previos por reducciones de valor, cuando posteriormente el importe recuperable sea superior al valor contable de las inversiones, este último se incrementará, hasta el límite de la indicada reducción de valor, contra la partida que haya recogido los ajustes valorativos previos y a partir de ese momento el nuevo importe surgido se considerará coste de la inversión. Sin embargo, cuando exista una evidencia objetiva de deterioro en el valor de la inversión, las pérdidas acumuladas directamente en el patrimonio neto se reconocerán en la cuenta de pérdidas y ganancias.

1.6. Activos financieros disponibles para la venta

En esta categoría se incluirán los valores representativos de deuda e instrumentos de patrimonio de otras empresas que no se hayan clasificado en ninguna de las categorías anteriores.



1.6.1. Valoración inicial

Los activos financieros disponibles para la venta se valorarán inicialmente por su valor razonable, que, salvo evidencia en contrario, será el precio de la transacción, que equivaldrá al valor razonable de la contraprestación entregada, más los costes de transacción que les sean directamente atribuibles.

Formará parte de la valoración inicial el importe de los derechos preferentes de suscripción y similares que, en su caso, se hubiesen adquirido.

1.6.2. Valoración posterior

Los activos financieros disponibles para la venta se valorarán por su valor razonable, sin deducir los costes de transacción en que se pudiera incurrir en su enajenación. Los cambios que se produzcan en el valor razonable se registrarán directamente en el patrimonio neto, hasta que el activo financiero cause baja del balance o se deteriore, momento en que el importe así reconocido, se imputará a la cuenta de pérdidas y ganancias.

No obstante lo anterior, las correcciones valorativas por deterioro del valor y las pérdidas y ganancias que resulten por diferencias de cambio en activos financieros monetarios en moneda extranjera se registrarán en la cuenta de pérdidas y ganancias.

También se registrarán en la cuenta de pérdidas y ganancias el importe de los intereses, calculados según el método del tipo de interés efectivo, y de los dividendos devengados.

Las inversiones en instrumentos de patrimonio cuyo valor razonable no se pueda determinar con fiabilidad se valorarán por su coste, menos, en su caso, el importe acumulado de las correcciones valorativas por deterioro del valor.

Cuando deba asignarse valor a estos activos por baja del balance u otro motivo, se aplicará el método del valor medio ponderado por grupos homogéneos.


En el supuesto excepcional de que el valor razonable de un instrumento de patrimonio dejase de ser fiable, los ajustes previos reconocidos directamente en el patrimonio neto se tratarán de la misma forma dispuesta en el apartado 1.6.3. de esta nota.

En el caso de venta de derechos preferentes de suscripción y similares o segregación de los mismos para ejercitarlos, el importe de los derechos disminuirá el valor contable de los respectivos activos. Dicho importe corresponderá al valor razonable o al coste de los derechos, de forma consistente con la valoración de los activos financieros asociados, y se determinará aplicando alguna fórmula valorativa de general aceptación.

1.6.3. Deterioro del valor

Al menos al cierre del ejercicio, deberán efectuarse las correcciones valorativas necesarias siempre que exista evidencia objetiva de que el valor de un activo financiero disponible para la venta, o grupo de activos financieros disponibles para la venta con similares características de riesgo valoradas colectivamente, se ha deteriorado como resultado de uno o más eventos que hayan ocurrido después de su reconocimiento inicial, y que ocasionen:

- a) En el caso de los instrumentos de deuda adquiridos, una reducción o retraso en los flujos de efectivo estimados futuros, que pueden venir motivados por la insolvencia del deudor; o



- b) En el caso de inversiones en instrumentos de patrimonio, la falta de recuperabilidad del valor en libros del activo, evidenciada, por ejemplo, por un descenso prolongado o significativo en su valor razonable. En todo caso, se presumirá que el instrumento se ha deteriorado ante una caída de un año y medio y de un cuarenta por ciento en su cotización, sin que se haya producido la recuperación de su valor, sin perjuicio de que pudiera ser necesario reconocer una pérdida por deterioro antes de que haya transcurrido dicho plazo o descendido la cotización en el mencionado porcentaje.

La corrección valorativa por deterioro del valor de estos activos financieros será la diferencia entre su coste o coste amortizado menos, en su caso, cualquier corrección valorativa por deterioro previamente reconocida en la cuenta de pérdidas y ganancias y el valor razonable en el momento en que se efectúe la valoración.

Las pérdidas acumuladas reconocidas en el patrimonio neto por disminución del valor razonable, siempre que exista una evidencia objetiva de deterioro en el valor del activo, se reconocerán en la cuenta de pérdidas y ganancias.

Si en ejercicios posteriores se incrementase el valor razonable, la corrección valorativa reconocida en ejercicios anteriores revertirá con abono a la cuenta de pérdidas y ganancias del ejercicio. No obstante, en el caso de que se incrementase el valor razonable correspondiente a un instrumento de patrimonio, la corrección valorativa reconocida en ejercicios anteriores no revertirá con abono a la cuenta de pérdidas y ganancias y se registrará el incremento de valor razonable directamente contra el patrimonio neto.

En el caso de instrumentos de patrimonio que se valoren por su coste, por no poder determinarse con fiabilidad su valor razonable, la corrección valorativa por deterioro se calculará de acuerdo con lo dispuesto en el apartado 1.5.3 de esta nota, relativo a las inversiones en el patrimonio de empresas del grupo, multigrupo y asociadas, y no será posible la reversión de la corrección valorativa reconocida en ejercicios anteriores.

1.7. Intereses y dividendos recibidos de activos financieros

Los intereses y dividendos de activos financieros devengados con posterioridad al momento de la adquisición se han reconocido como ingresos en la cuenta de resultados.


Los intereses se han reconocido utilizando el método del tipo de interés efectivo y los dividendos cuando se declare el derecho del socio a recibirlos.

Asimismo, si los dividendos distribuidos provienen inequívocamente de resultados generados con anterioridad a la fecha de adquisición porque se han distribuido importes superiores a los beneficios generados por la participada desde la adquisición, no se han reconocido como ingresos, y han minorado el valor contable de la inversión.

1.8. Baja de activos financieros

La entidad da de baja un activo financiero, o parte del mismo, cuando expiran sus derechos derivados o se cede su titularidad, siempre que el cedente se desprenda de los riesgos y beneficios significativos inherentes a la propiedad del activo.

En las operaciones de cesión en las cuales de acuerdo con lo anterior no sea procedente dar de baja el activo financiero (cómo es el caso del descuento de efectos, del factoring con recurso", de las ventas de activos financieros con pacto de recompra a un precio fijo o al precio de venta más un interés, de las cesiones de activos en las cuales la entidad cedente retiene el riesgo de crédito o la obligación de pagar intereses hasta que se cobre el principal al deudor), se registra adicionalmente el pasivo financiero derivado de los importes recibidos.

Two handwritten signatures in black ink, one on the left and one on the right, appearing to be initials or names.

2) Pasivos financieros

2.1. Débitos y partidas a pagar

Criterios empleados para la calificación

En esta categoría se han clasificado como:

- i) Débitos por operaciones de las actividades: aquellos pasivos financieros que se originan en la compra de bienes y servicios por actividades de la entidad, y
- ii) Débitos por operaciones no relacionadas con las actividades: aquellos pasivos financieros que, no tratándose de instrumentos derivados, no tienen origen en las actividades.

Valoración inicial

Los pasivos financieros incluidos en esta categoría se valoran inicialmente por su valor razonable que, salvo evidencia en contrario, es el precio de la transacción, que equivale al valor razonable de la contraprestación recibida ajustada en los costes de transacción directamente atribuibles.

No obstante lo señalado en el párrafo anterior, los débitos por operaciones de las actividades con vencimiento no superior a un año y que no tengan un tipo de interés contractual, se valoran por su valor nominal, cuando el efecto de no actualizar los flujos de efectivo no sea significativo.

Valoración posterior

Los pasivos financieros incluidos en esta categoría se valoran por su coste amortizado. Los intereses devengados se contabilizan en la cuenta de resultados, aplicando el método del tipo de interés efectivo.

No obstante lo anterior, los débitos con vencimiento no superior a un año que, de acuerdo con aquello dispuesto en el apartado anterior, se valoren inicialmente por su valor nominal, se continúan valorando por este importe.

2.2. Reclasificación de pasivos financieros

La entidad no ha reclasificado ningún pasivo financiero incluido inicialmente en la categoría de mantenidos para negociar a otras categorías, ni de estas a aquellas.


2.3. Baja de pasivos financieros

La entidad da de baja un pasivo financiero cuando la obligación se ha extinguido. Si se

produce un intercambio de instrumentos de deuda entre un prestamista y un prestatario, siempre que estos tengan condiciones sustancialmente diferentes, se registra la baja del pasivo financiero original y se reconoce el nuevo pasivo financiero que surge.

Del mismo modo se registra una modificación sustancial de las condiciones actuales de un pasivo financiero.

En el caso de un intercambio de instrumentos de deuda que no tengan condiciones sustancialmente diferentes, el pasivo financiero original no se da de baja del balance, y se registra el importe de las comisiones pagadas como un ajuste de su valor contable. El coste amortizado del pasivo financiero se determina aplicando el tipo de interés efectivo.



h) Valores de capital propio en poder de la empresa

No existen valores de capital propio en poder de la empresa.

i) Existencias

Criterios de valoración

Las existencias corresponden íntegramente a libros publicados por la Fundación y la colección de DVD, se han valorado por el precio de adquisición, considerándose como tal, el que figura en factura más todos los gastos adicionales que se han producido hasta la llegada de los bienes a su destino desde el proveedor.

No se ha incluido el importe de impuesto indirecto deducible excepto en los casos que no ha sido recuperable.

Correcciones valorativas por obsolescencia

Sobre las EXISTENCIAS se han practicado las correcciones valorativas por obsolescencia correspondientes, los importes de las cuales quedan reflejadas en el Balance abreviado y en la cuenta de pérdidas y ganancias abreviada. Estas correcciones se han dotado siguiendo un criterio sistemático atendiendo a las expectativas de venta elaboradas por la Entidad, y manteniendo el criterio de ejercicios anteriores.

Correcciones valorativas por valor de realización

Se han procedido a efectuar correcciones de valor por el hecho que el valor neto realizable es inferior a su precio de adquisición, dotando a tal efecto la pertinente corrección por deterioro cuando la pérdida tiene carácter reversible. En caso de pérdida irreversible se ha dado de baja en inventario.

Capitalización de gastos financieros

En la valoración de existencias no se han incluido en el precio de adquisición o coste de producción, los gastos financieros.


j) Transacciones en moneda extranjera

Durante el presente ejercicio no se han llevado a cabo transacciones en moneda extranjera.

k) Impuesto sobre beneficios

Como consecuencia de la entrada en vigor de la Ley 49/2002, de 23 de diciembre, de régimen fiscal de las entidades sin fines lucrativos, la Fundación, al cumplir los requisitos previstos en dicha Ley a efectos de tributación por el Impuesto sobre Sociedades, está exenta de tributación por los resultados obtenidos en el ejercicio de las actividades que constituyen su objetivo fundacional o finalidad específica, así como por los incrementos de patrimonio derivados de adquisiciones y transmisiones a título lucrativo siempre que unas y otras se obtengan o realicen en cumplimiento de su objeto social o finalidad específica.

Asimismo, de acuerdo con esta Ley, la Administración, cuando existan retenciones a cuenta del Impuesto sobre Sociedades sobre los rendimientos financieros y pagos e ingresos a cuenta, procederá de oficio a devolver a la Fundación el exceso que los mismos supongan sobre la cuota líquida del Impuesto. Consecuentemente, las retenciones soportadas sobre los rendimientos financieros se registran a lo largo del ejercicio en el epígrafe "Deudores comerciales y otras cuentas a cobrar" del activo de los balances abreviados adjuntos.

Two handwritten signatures in black ink are located at the bottom right of the page. The signature on the left is a stylized, cursive mark, while the one on the right is a more distinct, blocky signature.

l) Ingresos y gastos

Criterios generales aplicados

Ingresos

Los ingresos procedentes de la venta de bienes y de la prestación de servicios se valoran por el valor razonable de la contrapartida, recibido o por recibir que, salvo evidencia en contra, es el precio acordado para estos bienes o servicios, deducido el importe de cualquier descuento, rebaja en el precio o de otras partidas similares que la entidad pueda conceder, así como los intereses incorporados al nominal de los créditos. Sin embargo, se pueden incluir los intereses incorporados a los créditos comerciales con vencimiento no superior a un año que no tengan un tipo de interés contractual, cuando el efecto de no actualizar los flujos de efectivo no sea significativo.

Los impuestos que gravan las operaciones de venta de bienes y prestación de servicios que la entidad debe repercutir a terceros como el impuesto sobre el valor añadido y los impuestos especiales, así como las cantidades recibidas por cuenta de terceros, no forman parte de los ingresos.

Los créditos por operaciones de las actividades se valoran de acuerdo con aquello dispuesto en la norma relativa a instrumentos financieros.

No se reconoce ningún ingreso por la permuta de bienes o servicios, por operaciones de tráfico, de naturaleza y valor similares.

Determinación de los ingresos por prestación de servicios

Los ingresos por prestación de servicios se reconocen cuando el resultado de la transacción pueda ser estimado con fiabilidad, considerando para lo cual el porcentaje de realización del servicio en la fecha de cierre del ejercicio.

En consecuencia, sólo se registran los ingresos procedentes de prestación de servicios cuando se cumplan todas y cada una de las condiciones siguientes:

- a) El importe de los ingresos se puede valorar con fiabilidad.
- b) Es probable que la entidad reciba los beneficios o rendimientos económicos derivados de la transacción.
- c) El grado de realización de la transacción, en la fecha de cierre del ejercicio, puede ser valorado con fiabilidad, y
- d) Los costes ya incurridos en la prestación, así como los que quedan por incurrir hasta completarla, pueden ser valorados con fiabilidad.

Gastos

Los gastos devengados durante el ejercicio han sido contabilizados atendiendo a la naturaleza de los mismos e imputados al capítulo correspondiente de la cuenta de resultados de la Entidad.

Two handwritten signatures in black ink, one on the left and one on the right, appearing to be initials or names.

m) Provisiones y contingencias

Reconocimiento

La entidad reconoce como provisiones los pasivos que, cumpliendo la definición y los criterios de registro o reconocimiento contable contenidos en el Marco Conceptual de la Contabilidad, resulten indeterminados respecto de su importe o de la fecha en qué se cancelaran.

Valoración

De acuerdo con la información disponible en cada momento, las provisiones se valoran, en la fecha de cierre del ejercicio, por el valor actual de la mejor estimación posible del importe necesario para cancelar o transferir a un tercero la obligación, y se registran los ajustes que surjan por la actualización de la provisión como un gasto financiero conforme se vayan devengando. Cuando se trate de provisiones con vencimiento inferior o igual a un año, y el efecto financiero no sea significativo, no se ha creído necesario efectuar ningún tipo de descuento.


De acuerdo con lo establecido en el Convenio colectivo de las Sociedades Cooperativas de Crédito, al que el personal de la Fundación está vinculado, ésta viene obligada a complementar las percepciones que en su momento perciban sus empleados de la Seguridad Social en concepto de viudedad y orfandad, así como a satisfacer un premio a la dedicación de su personal en el momento de la jubilación.

De acuerdo con la normativa vigente, la Sociedad formalizó en el ejercicio 2000 los citados compromisos por pensiones mediante la contratación de pólizas de seguros colectivos sobre la vida, por lo que satisface anualmente el correspondiente complemento de prima a la compañía aseguradora con la que se exteriorizaron dichos servicios.

Dichos compromisos son de prestación definida.

La Entidad calcula el valor actual de sus obligaciones legales e implícitas de su plan de prestación definida a la fecha de los estados financieros, después de deducir cualquier pérdida y/o ganancia actuarial, y el coste de los servicios pasados pendientes de reconocer. Dichos cálculos son realizados por un actuario que actúa como experto independiente. La cifra así obtenida se registra de acuerdo con la normativa aplicable, como una provisión para fondos de pensiones de prestación definida, minorada por el importe de las pólizas de seguros que cubren dichos compromisos. Dada la inmaterialidad de la cifra obtenida en dicha operación la Entidad ha optado por no registrar ningún importe en sus cuentas anuales correspondientes al ejercicio 2017.

Durante el ejercicio 2004, la Sociedad recibió el extorno de parte de los compromisos por pensiones que tenía exteriorizados. Dicho extorno vino motivado por los cambios introducidos en el XVII Convenio Colectivo para las Sociedades Cooperativas de Crédito. En dicho convenio se pasa de reconocer la responsabilidad por parte de las entidades de establecer una pensión complementaria a favor del cónyuge viudo de los empleados fallecidos en activo o en situación de jubilados a reconocer únicamente la responsabilidad de establecer una pensión complementaria a favor del cónyuge viudo de los empleados fallecidos en activo.

Handwritten signature and initials in black ink, located at the bottom right of the page.

n) Subvenciones, donaciones y legados.

Criterios empleados por su clasificación

Reconocimiento

Las subvenciones, donaciones y legados no reintegrables se han contabilizado inicialmente, a todos los efectos, como ingresos directamente imputados al patrimonio neto y se han reconocido en la cuenta de resultados como ingresos sobre una base sistemática y racional de forma correlacionada con los gastos derivados de la subvención, donación o legado. Las subvenciones, donaciones y legados no reintegrables que se obtengan sin asignación a una finalidad específica se contabilizarán directamente en el excedente del ejercicio en que se reconozcan.

No obstante lo que se indica en el párrafo anterior, las subvenciones, donaciones y legados no reintegrables recibidos directamente para incrementar el fondo dotacional o el fondo social de la entidad, o para compensar déficits de ejercicios anteriores, no constituyen ingresos, y se han registrado directamente en los fondos propios, independientemente del tipo de subvención, donación o legado de qué se trate.

Las subvenciones, donaciones y legados que tengan carácter de reintegrables se registran como pasivos de la entidad hasta que adquieran la condición de no reintegrables.

Valoración

Las subvenciones, donaciones y legados de carácter monetario se han valorado por el valor razonable del importe concedido, y las de carácter no monetario o en especie se han valorado por el valor razonable del bien recibido, referenciados ambos valores al momento de su reconocimiento.

Criterios imputación a resultados

La imputación a resultados de las subvenciones, donaciones y legados que tengan el carácter de no reintegrables se efectúan atendiendo a su finalidad.

En este sentido, el criterio de imputación a resultados de una subvención, donación o legado de carácter monetario debe ser el mismo que el aplicado a otra subvención, donación o legado recibido en especie, cuando se refieran a la adquisición del mismo tipo de activo o a la cancelación del mismo tipo de pasivo.

A efectos de su imputación en la cuenta de resultados, hace falta distinguir entre los siguientes tipos de subvenciones, donaciones y legados:

- a) Cuando se conceden para asegurar una rentabilidad mínima o compensar los déficits de explotación: se imputan como ingresos del ejercicio en que se conceden, excepto si se destinan a financiar déficits de explotación de ejercicios futuros, caso en el cual se imputarán en estos ejercicios.
- b) Cuando se conceden para financiar gastos específicos: se imputan como ingresos en el mismo ejercicio en que se devengan los gastos que estén financiando.
- c) Los importes monetarios que se reciben sin asignación a una finalidad específica se imputan como ingresos del ejercicio en que se reconocen.

La Fundación recibe sus ingresos mediante una subvención realizada por Caja de Arquitectos, siendo la propia Fundación quien determina la finalidad a darle a la misma. Por este motivo, la subvención recibida de Caja de Arquitectos, se imputa directamente como ingreso en el ejercicio en que se reconoce (ver Nota 12).



Deterioro

Se consideran en todo caso de naturaleza irreversible las correcciones valorativas por deterioro de los elementos en la parte en que estos elementos han sido financiados gratuitamente.

o) Negocios conjuntos

En el ejercicio actual no hay saldos bajo este concepto en el balance de la Fundación.

p) Criterios empleados en transacciones entre partes vinculadas

A todos los efectos, los elementos objeto de la transacción se han contabilizado en el momento inicial por su valor razonable. En su caso, si el precio acordado en una operación difiriera de su valor razonable, la diferencia se ha registrado teniendo en cuenta la realidad económica de la operación. La valoración posterior se ha realizado según lo que establezcan las normas correspondientes.

Two handwritten signatures in black ink are located at the bottom right of the page. The signature on the left is stylized and appears to be 'SL'. The signature on the right is more complex, starting with a large 'J' and ending with a vertical stroke.

NOTA 5. INMOVILIZADO MATERIAL, INTANGIBLE E INVERSIONES INMOBILIARIAS

5.1. INMOVILIZADO MATERIAL

El desglose del saldo del Activo material de uso propio de los balances de situación al 31 de diciembre de 2017 y 2016 es el siguiente:

Al 31 de diciembre de 2017	Bruto	Amortización acumulada	Neto
Otras instalaciones	95.214,72	(85.480,33)	9.734,39
Mobiliario	60.912,99	(52.435,50)	8.477,49
Equipos para procesos de información (E.P.I.)	51.651,51	(40.422,69)	11.228,82
Otro inmovilizado material	7.656,77	(5.143,77)	2.513,00
	215.435,99	(183.482,29)	31.953,70

Al 31 de diciembre de 2016	Bruto	Amortización acumulada	Neto
Otras instalaciones	93.845,48	(83.690,24)	10.155,24
Mobiliario	56.508,43	(46.532,10)	9.976,33
Equipos para procesos de información (E.P.I.)	43.972,95	(33.014,94)	10.958,01
Otro inmovilizado material	7.507,77	(3.769,44)	3.738,33
	201.834,63	(167.006,72)	34.827,91

5.1.1 Análisis de los movimientos

El movimiento del inmovilizado material durante el ejercicio 2017 y 2016 ha sido el siguiente:

2017	Saldo inicial	Adquisiciones	Bajas	Saldo final
Otras instalaciones	93.845,48	1.369,24	-	95.214,72
Mobiliario	56.508,43	4.404,56	-	60.912,99
E.P.I.	43.972,95	7.678,56	-	51.651,51
Otro inmovilizado material	7.507,77	149,00	-	7.656,77
Total	201.834,63	13.601,36	-	215.435,99

2016	Saldo inicial	Adquisiciones	Bajas	Saldo final
Otras instalaciones	(83.690,24)	(1.790,09)	-	(85.480,33)
Mobiliario	(46.532,10)	(5.903,40)	-	(52.435,50)
E.P.I.	(33.014,94)	(7.407,75)	-	(40.422,69)
Otro inmovilizado material	(3.769,44)	(1.374,33)	-	(5.143,77)
Total	(167.006,72)	(16.475,57)	-	(183.482,29)

2017	Saldo inicial	Adquisiciones	Bajas	Saldo final
	-	-	-	-
	-	-	-	-
Total	34.827,91	(2.874,21)	-	31.953,70

El aumento producido en el inmovilizado material por un importe total de 13.601,36 euros se debe a las siguientes adquisiciones:

- Ampliación 2 zonas CCTV: 1.369,24 euros.
- 2 Bucs USM Haller: 3.013,60 euros.
- Lámpara Tolomeo: 238,01
- Silla oficina Interstuhl: 1.152,95
- Teléfonos inalámbricos: 179,40 euros
- Ipad pro 9 dirección: 1.183,09 euros
- Ordenador HP DR4: 1.814,61 euros
- Mac Book Pro Dirección: 2.030,03 euros
- Ordenador Dirección Barcelona: 1.235,71 euros
- Ordenador Dirección Madrid: 1.235,72 euros
- Máquina Essenza Nespresso: 149,00 euros

Durante el anterior y presente ejercicio no se han producido deterioros en el Inmovilizado Material.

Inmovilizado material				
	Saldo inicial 31/12/14	Adquisiciones	Transferencias	Saldo final 31/12/15
Otras instalaciones	89.029,68	4.815,80	-	93.845,48
Mobiliario	55.267,71	1.240,72	-	56.508,43
E.P.I.	43.972,95	-	-	43.972,95
Otro inmovilizado material	7.507,77	-	-	7.507,77
TOTAL	195.778,11	6.056,52	-	201.834,63

Inmovilizado material - Deterioros				
	Saldo inicial 31/12/14	Adquisiciones	Transferencias	Saldo final 31/12/15
Otras instalaciones	(79.350,77)	(4.339,47)	-	(83.690,24)
Mobiliario	(41.053,36)	(5.478,74)	-	(46.532,10)
E.P.I.	(26.201,80)	(6.813,14)	-	(33.014,94)
Otro inmovilizado material	(2.544,15)	(1.225,29)	-	(3.769,44)
TOTAL	(149.150,08)	(17.856,64)	-	(167.006,72)

Inmovilizado material - Deterioros				
	Saldo inicial 31/12/14	Adquisiciones	Transferencias	Saldo final 31/12/15
	-	-	-	-
	-	-	-	-
TOTAL	46.628,03	(11.800,12)	-	34.827,91

El aumento producido en el inmovilizado material por un importe total de 6.056,52 euros se debió a las siguientes adquisiciones:

- Split aire zona común: 4.815,80 euros.
- Estantes ángulo ranurado 1.240,72 euros

5.1.2 Otra informacióna) **Coefficientes de amortización utilizados por clases de elementos**

Clase de elemento	% de amortización anual
Otras instalaciones	12,50
Mobiliario	10,00
E.P.I.	25,00
Otro inmovilizado material	10,00

La fotocopiadora incluida en el epígrafe de Otro inmovilizado material adquirida en 2014 se amortizará a razón de 20% anual dado que el contrato de mantenimiento se estipula para 5 años.

b) **Características del inmovilizado material no afecto directamente a las actividades.**

Todos los elementos están afectos a las diferentes actividades que desarrolla la Fundación.

c) **Importe y características de los bienes totalmente amortizados en uso, distinguiendo entre construcciones y resto de elementos.**

A 31 de diciembre de 2017 existen elementos del inmovilizado material totalmente amortizados por valor de 100.666,88 euros.

PDA Smartphone: 598,43 euros
 HP Compaq nc 2400: 1.620,12 euros
 HP 417457 servidor próxima: 4.884,59 euros
 2º procesador servidor Próxima: 852,22 uros
 Estantes fondo documental: 102,69 euros
 Escalera: 152,59 euros
 Máquina Esenza Espresso: 149 euros
 Televisor LCD 20" TDT Sony: 465,52 euros
 Video estéreo Philips: 94,83 euros
 Dvd grabador 250GB Pioneer: 422,41 euros
 HP DC7800 USDT 160GB: 795 euros
 Monitor Benq FP73ES: 184,09 euros
 HP ProCurve Switch 2848: 3.694,31 euros
 Rotter 1841 Security y rackmount: 3.028,90 euros
 Estantes ángulo ranurado fondo documental: 483,09 euros
 Emisores térmicos: 799,00 euros
 Acondicionamiento local: 79.524,69 euros
 Iphone: 769,00 euros
 Sony: 849,00 euros
 Ipad: 869,00 euros
 Máquina Esenza Espresso: 149,00 euros
 Teléfonos inalámbricos: 179,40 euros

A 31 de diciembre de 2016 existían elementos del inmovilizado material totalmente amortizados por valor de 97.851,48 euros.

PDA Smartphone: 598,43 euros
 HP Compaq nc 2400: 1.620,12 euros
 HP 417457 servidor próxima: 4.884,59 euros
 2º procesador servidor Próxima: 852,22 uros
 Estantes fondo documental: 102,69 euros
 Escalera: 152,59 euros
 Máquina Esenza Espresso: 149 euros

Televisor LCD 20" TDT Sony: 465,52 euros
 Video estéreo Philips: 94,83 euros
 Dvd grabador 250GB Pioneer: 422,41 euros
 HP DC7800 USDT 160GB: 795 euros
 Monitor Benq FP73ES: 184,09 euros
 HP ProCurve Switch 2848: 3.694,31 euros
 Rotter 1841 Security y rackmount: 3.028,90 euros
 Estantes ángulo ranurado fondo documental: 483,09 euros
 Emisores térmicos: 799,00 euros
 Acondicionamiento local: 79.524,69 euros

5.2. INMOVILIZADO INTANGIBLE

El desglose del saldo del Activo intangible de uso propio de los balances de situación al 31 de diciembre de 2017 y 2016 es el siguiente:

	Bruto	Amortización acumulada	Neto
Al 31 de diciembre de 2017			
Aplicaciones informáticas	771.928,53	(599.049,16)	172.879,37
Libros digitales	69.262,26	(35.535,61)	33.726,65
Arquia/maestros digitales	52.237,06	(51.099,11)	1.137,95
Arquia social	42.410,51	(9.702,14)	32.708,37
Anticipos	71.441,62	-	71.441,62
	<u>1.007.279,98</u>	<u>(695.386,02)</u>	<u>311.893,96</u>
Al 31 de diciembre de 2016			
Aplicaciones informáticas	682.497,22	(481.153,46)	201.343,76
Libros digitales	69.262,26	(22.633,24)	46.629,02
Anticipos	112.988,01	-	112.988,01
	<u>864.747,49</u>	<u>(503.786,70)</u>	<u>360.960,79</u>

5.2.1 Análisis de los movimientos

El movimiento del inmovilizado intangible durante el ejercicio 2017 y 2016 ha sido el siguiente:

Ejercicio 2017					
Inmovilizado	Saldo inicial	Adquisiciones	Transferencias	Disposiciones	Saldo final
Aplicaciones informáticas	682.497,22	89.431,31	-	-	771.928,53
Libros digitales	69.262,26	-	-	-	69.262,26
Arquia/maestros digitales	-	52.237,06	-	-	52.237,06
Arquia social	-	42.410,51	-	-	42.410,51
Anticipos	72.698,03	28.513,84	-	(29.770,25)	71.441,62
Anticipos arquia/social	40.289,98	-	-	(40.289,98)	-
Total	864.747,49	212.592,72	-	(70.060,23)	1.007.279,98

Ejercicio 2016					
Inmovilizado	Saldo inicial	Adquisiciones	Transferencias	Disposiciones	Saldo final
Aplicaciones informáticas	(481.153,46)	(117.895,70)	-	-	(599.049,16)
Libros digitales	(22.633,24)	(12.902,37)	-	-	(35.535,61)
Arquia/maestros digitales	-	(51.099,11)	-	-	(51.099,11)
Arquia social	-	(9.702,14)	-	-	(9.702,14)
Anticipos	-	-	-	-	-
Total	(503.786,70)	(191.599,32)	-	-	(695.386,02)

Ejercicio 2015					
Inmovilizado	Saldo inicial	Adquisiciones	Transferencias	Disposiciones	Saldo final
Aplicaciones informáticas	-	-	-	-	-
Libros digitales	-	-	-	-	-
Arquia/maestros digitales	-	-	-	-	-
Arquia social	-	-	-	-	-
Anticipos	-	-	-	-	-
Total	360.960,79	20.993,40	-	(70.060,23)	311.893,96

Ejercicio 2014					
Inmovilizado	Saldo inicial	Adquisiciones	Transferencias	Disposiciones	Saldo final
Aplicaciones informáticas	620.968,72	61.528,50	-	-	682.497,22
Libros digitales	23.950,27	22.123,92	-	23.188,07	69.262,26
Anticipos	77.313,76	86.676,26	-	(91.291,99)	72.698,03
		40.289,98	-	-	40.289,98
Total	722.232,75	210.618,66	-	(68.103,92)	864.747,49

Ejercicio 2013					
Inmovilizado	Saldo inicial	Adquisiciones	Transferencias	Disposiciones	Saldo final
Aplicaciones informáticas	(364.985,59)	(116.167,87)	-	-	(481.153,46)
Libros digitales	(13.154,77)	(9.478,47)	-	-	(22.633,24)
Anticipos	-	-	-	-	-
Total	(378.140,36)	(125.646,34)	-	-	(503.786,70)

Ejercicio 2012					
Inmovilizado	Saldo inicial	Adquisiciones	Transferencias	Disposiciones	Saldo final
Aplicaciones informáticas	-	-	-	-	-
Libros digitales	-	-	-	-	-
Arquia/maestros digitales	-	-	-	-	-
Arquia social	-	-	-	-	-
Anticipos	-	-	-	-	-
Total	-	-	-	-	-

	-	-	-	-	-
	344.092,39	84.972,32	-	(68.103,92)	360.960,79

El aumento producido en el inmovilizado intangible es debido básicamente a la inversión realizada en la página Web 2.0 de la Fundación y en la Edición digital de arquia/mestros. El total de la inversión en la página Web asciende a 842.621,93 euros de los cuales 58.643,26 euros no están finalizados al 100% (Inmovilizado intangible en curso).

El total de la Inversión en arquia/maestros asciende a 52.237,06 euros.

Intangible activado a 31 de diciembre de 2017 (741.568,16 euros):

Módulo Becas: 20.499,48
Módulo unificación FQ: 10.873,91
Módulo Próxima: 25.831,14
Módulo Foro: 14.293,12
Módulo encuestas estudiantes: 11.705,60
Módulo Tesis: 17.739,91
Módulo Docomomo: 7.457,60
Módulo Documentales: 16.944,36
Módulo Publicaciones: 10.200,00
Estandarización formato HTML para Iphone/Ipad: 20.661,80
Videos tutoriales: 8.420,00
Módulo Filmoteca: 19.900,20
Módulo Publicaciones XML conexión Sage-Web: 4.243,79
Módulo Documentales XML conexión Sage-Web: 2.285,11
Módulo Publicaciones Xtranet conexión Sage-Web: 18.388,50
Módulo Documentales Xtranet conexión Sage-Web: 9.901,50
Módulo creación usuario: 22.528,80
Módulo CV Público: 34.925,60
Módulo migración tecnológica: 43.247,80
Módulo Logs de acceso: 16.772,00
Módulo portafolio empresa CV online: 16.897,65
Módulo sistema permisos especiales: 22.808,50
Módulo gestor firmas personalizadas: 6.836,51
Módulo red de contactos: 56.810,73
Módulo desarrollo e integración perfiles: 25.228,51
Módulo Bolsa trabajo: 37.667,20
Módulo Newsletter: 47.560,80
Módulo Factoría cultural: 7.623,00
Módulo becas rabasf: 25.591,51
Módulo geolocalizador de realizaciones: 14.157,00
Módulo inclusión core becas factoría cultural: 15.548,50
Módulo CMS: 27.225,00
Módulo idioma inglés: 18.755,00
Módulo becas emprendimiento: 6.655,00
Módulo encuestas: 9.075,00
Módulo Máster Esade: 1.452,00
Plataforma editorial transmedia: 24.550,92
Módulo idioma portugués: 18.150,00
Módulo colaboraciones culturales: 22.155,11

Intangible en curso a 31 de diciembre de 2017 (58.643,26 euros):

Módulo generador de CV en PDF: 17.968,50
Módulo start up: 22.817,58
Concurso diseño juego: 3.242,80
Conexión estratégica Caja: 2.635,38
Módulo Faq's: 11.979,00

Intangible arquia social activado a 31 de diciembre de 2017 (42.410,51 euros):

Portal arquia social: 15.730,00
Ayudas estudiantes: 16.940,00
Patrocinios sociales: 9.740,51

Intangible arquia maestros activado a 31 de diciembre de 2017 (52.237,06 euros):

Renzo Piano castellano: 20.536,29
Renzo Piano inglés: 20.354,75
Renzo Piano portugués: 11.346,02

Durante el ejercicio 2016 el total de esta inversión asciendió a 770.376,44 euros de los cuales 110.846,31 euros no estaban finalizados al 100% (Inmovilizado intangible en curso).

Intangible activado a 31 de diciembre de 2016 (659.530,13 euros):

Módulo Becas: 20.499,48
Módulo unificación FQ: 10.873,91
Módulo Próxima: 25.831,14
Módulo Foro: 14.293,12
Módulo encuestas estudiantes: 11.705,60
Módulo Tesis: 17.739,91
Módulo Docomomo: 7.457,60
Módulo Documentales: 16.944,36
Módulo Publicaciones: 10.200,00
Estandarización formato HTML para Iphone/Ipad: 20.661,80
Videos tutoriales: 8.420,00
Módulo Filmoteca: 19.900,20
Módulo Publicaciones XML conexión Sage-Web: 4.243,79
Módulo Documentales XML conexión Sage-Web: 2.285,11
Módulo Publicaciones Xtranet conexión Sage-Web: 18.388,50
Módulo Documentales Xtranet conexión Sage-Web: 9.901,50
Módulo creación usuario: 22.528,80
Módulo CV Público: 34.925,60
Módulo migración tecnológica: 43.247,80
Módulo Logs de acceso: 16.772,00
Módulo portafolio empresa CV online: 16.897,65
Módulo sistema permisos especiales: 22.808,50
Módulo gestor firmas personalizadas: 6.836,51
Módulo red de contactos: 56.810,73
Módulo desarrollo e integración perfiles: 25.228,51
Módulo Bolsa trabajo: 37.667,20
Módulo Newsletter: 47.560,80
Módulo Factoría cultural: 7.623,00
Módulo becas rabasf: 25.591,51
Módulo geolocalizador de realizaciones: 14.157,00
Módulo inclusión core becas factoría cultural: 15.548,50
Módulo CMS: 27.225,00
Módulo idioma inglés: 18.755,00

Intangible en curso a 31 de diciembre de 2016 (70.556,33 euros):

Módulo generador de CV en PDF: 17.968,50
Módulo colaboraciones culturales: 21.047,35
Plataforma editorial transmedia: 7.343,50
Página html Máster Esade: 1.379,40
Módulo start up: 22.817,58

Intangible en curso Arquia social a 31 de diciembre de 2016 (40.289,98 euros):

Portal arquia social: 14.943,50
 Ayudas estudiantes: 16.093,00
 Patrocinios: 9.253,48

5.2.2 Otra información

a) **Coeficientes de amortización utilizados por clases de elementos.**

DESCRIPCIÓN	% amortización
Programas informáticos	25,00
Libros digitales	20,00
Arquia/maestros digitales	50%/30%10%/5%/5%

A 31 de diciembre de 2017 existen elementos del inmovilizado intangible totalmente amortizados por valor de 416.398,67 euros correspondientes a:

Plataforma Contabilidad/gestión Logic Class: 17.947,72
 Photoshop: 981,18
 Office 2007 profesional: 3.303,54
 Hard disk: 221,84
 Módulo Becas: 20.499,48
 Módulo unificación: 10.873,91
 Módulo Próxima: 25.831,14
 Módulo Foro: 14.293,12
 Adobe acrobat profesional: 352,82
 Módulo encuestas: 11.705,60
 Windows 8 Pro Pack: 159,99
 Módulo Tesis: 17.739,91
 Módulo Docomomo: 7.457,60
 Módulo Documentales: 16.944,36
 Módulo Publicaciones: 10.200,00
 Módulo compatibilidad ipad: 20.661,80
 Módulo vídeos tutoriales: 8.420,00
 Módulo Filmoteca: 19.900,20
 Módulo publicaciones Sage XML: 4.243,79
 Módulo documentales Sage XML: 2.285,11
 Módulo publicaciones: 18.388,50
 Módulo documentales: 9.901,50
 Módulo Creación usuario empresa: 22.528,80
 Módulo CV Público: 34.925,60
 Módulo migración tecnológica: 43.247,80
 Módulo logs acceso: 16.772,00
 Módulo portafolio empres: 16.897,65
 Módulo sistema permisos especiales: 22.808,50
 VII BIAU: 16.905,21

A 31 de diciembre de 2016 existían elementos del inmovilizado intangible totalmente amortizados por valor de 242.313,11 euros correspondientes a:

Plataforma Contabilidad/gestión Logic Class: 17.947,72
 Photoshop: 981,18
 Office 2007 profesional: 3.303,54
 Hard disk: 221,84
 Módulo Becas: 20.499,48
 Módulo unificación: 10.873,91
 Módulo Próxima: 25.831,14
 Módulo Foro: 14.293,12
 Adobe acrobat profesional: 352,82
 Módulo encuestas: 11.705,60
 Windows 8 Pro Pack: 159,99

Módulo Tesis: 17.739,91
 Módulo Docomomo: 7.457,60
 Módulo Documentales: 16.944,36
 Módulo Publicaciones: 10.200,00
 Módulo compatibilidad ipad: 20.661,80
 Módulo vídeos tutoriales: 8.420,00
 Módulo Filmoteca: 19.900,20
 Módulo publicaciones Sage XML: 4.243,79
 Módulo documentales Sage XML: 2.285,11
 Módulo publicaciones: 18.388,50
 Módulo documentales: 9.901,50

b) Características del inmovilizado intangible no afecto directamente a las actividades.

Todos los elementos están afectos a las diferentes actividades que desarrolla la Fundación.

5.3. INVERSIONES INMOBILIARIAS

La Entidad no es titular de ningún bien que reúna las características para ser considerado dentro de este apartado.

5.4. ARRENDAMIENTOS FINANCIEROS Y OTRAS OPERACIONES DE NATURALEZA SIMILAR SOBRE ACTIVOS NO CORRIENTES

La Entidad no es titular de ningún bien que reúna las características para ser considerada dentro de este apartado.

5.5. ARRENDAMIENTOS OPERATIVOS

Ejercicio 2017

Descripción del bien arrendado	Cuota arrendamiento reconocida como gasto (anual)
Piso C/Arcs nº 8 , Barcelona	36.315,00 euros
Plaza Parking	2.266,84 euros

Ejercicio 2016

Descripción del bien arrendado	Cuota arrendamiento reconocida como gasto (anual)
Piso C/Arcs nº 8 , Barcelona	36.000,00 euros
Plaza Parking	2.242,92 euros

NOTA 6. BIENES DEL PATRIMONIO HISTÓRICO

La entidad no tiene bienes considerados de Patrimonio Histórico.

NOTA 7. EXISTENCIAS

El movimiento de las existencias durante el ejercicio 2017 ha sido el siguiente:

	<u>2016</u>	<u>Altas</u>	<u>Bajas</u>	<u>2017</u>
Producción:				
Libros	325.665,99	1.916,74	(50.824,91)	276.757,82
Documentales	147.633,30	42.551,20	(27.881,27)	162.303,23
Maestros	133.205,96	140.136,10	(33.126,84)	240.215,22
Total	606.505,25	184.604,04	(111.833,02)	679.276,27
Ediciones en curso:				
Libros	13.175,95	26.840,10	-	40.016,05
Documentales	45.337,77	35.252,93	(42.551,20)	38.039,50
Maestros	135.639,07	176.856,08	(199.486,75)	113.008,40
Total	194.152,79	238.949,11	(242.037,95)	191.063,95
Provisión por depreciación de existencias				
Libros	(267.656,61)	(250.464,51)	267.656,61	(250.464,51)
Documentales	(72.679,40)	(99.290,32)	72.679,40	(99.290,32)
Maestros	(232.730,07)	(259.240,36)	232.730,07	(259.240,36)
Total	(573.066,08)	(608.995,19)	573.066,08	(608.995,19)
TOTAL	227.591,96	(185.442,04)	219.195,11	261.345,03

El movimiento de las existencias durante el ejercicio 2016 fue el siguiente:

	<u>2015</u>	<u>Altas</u>	<u>Bajas</u>	<u>2016</u>
Producción:				
Libros	360.069,73	72.033,16	(106.436,90)	325.665,99
Documentales	116.673,47	63.628,64	(32.668,81)	147.633,30
Maestros	139.565,10		(6.359,14)	133.205,96
Total	616.308,30	135.661,80	(145.464,85)	606.505,25
Ediciones en curso:				
Libros	19.388,07	24.855,95	(31.068,07)	13.175,95
Documentales	42.240,84	66.725,57	(63.628,64)	45.337,77
Maestros	73.250,00	62.389,07		135.639,07
Total	134.878,91	153.970,59	(94.696,71)	194.152,79
Provisión por depreciación de existencias				
Libros	(277.077,32)	(267.656,61)	277.077,32	(267.656,61)
Documentales	(75.843,91)	(72.679,40)	75.843,91	(72.679,40)
Maestros	(199.909,19)	(232.730,07)	199.909,19	(232.730,07)
Total	(552.830,42)	(573.066,08)	552.830,42	(573.066,08)
TOTAL	198.356,79	(283.433,69)	312.668,86	227.591,96

En el Anexo III adjunto, que forma parte integrante de esta memoria, se detalla el inventario de existencias de la Fundación por año de publicación, coste y número de ejemplares a 31 de diciembre de 2017 y 2016, todo ello separadamente para los ejemplares en fase de edición y los ejemplares publicados.

NOTA 8. ACTIVOS FINANCIEROS

8.1 CONSIDERACIONES GENERALES

Clases	Instrumentos financieros a corto plazo						TOTAL	
	Instrumentos de patrimonio		Valores representativos de deuda		Créditos Derivados Otros			
	2017	2016	2017	2016	2017	2016	2017	2016
Activos financieros disponibles para la venta	-	-	1.721.785,64	1.946.893,23	-	-	1.721.785,64	1.946.893,23
Préstamos y partidas a cobrar	-	-	-	-	1.136.632,95	1.151.746,96	1.136.632,95	1.151.746,96
Total	-	-	1.721.785,64	1.946.893,23	1.136.632,95	1.151.746,96	2.858.418,59	3.098.640,19

Clases	Instrumentos financieros a largo plazo						TOTAL	
	Instrumentos de patrimonio		Valores representativos de deuda		Créditos Derivados Otros			
	2017	2016	2017	2016	2017	2016	2017	2016
Préstamos y partidas a cobrar	-	-	-	-	7.280,69	7.280,69	7.280,69	7.280,69
Total	-	-	-	-	7.280,69	7.280,69	7.280,69	7.280,69

En el ejercicio 2017 se ha producido una disminución en el Patrimonio neto de 45.096,68 euros, resultado de una disminución de 46.073,00 euros por cambio de valoración en Deuda Pública y un aumento de 976,32 euros por el ajuste de deuda pública al tipo de interés efectivo.

El valor razonable se determina tomando como referencia el precio de cotización en el mercado activo de deuda pública.


La Deuda pública existente a 31 de diciembre de 2017 tiene un plazo de vencimiento residual medio de 4 años (5 años a 31 de diciembre de 2016).

A cierre del ejercicio 2017 y 2016 el tipo de interés nominal medio ha sido de 4,62% y 4,87% respectivamente.

Durante el ejercicio 2017 se han devengado 71.764,09 euros, (66.125,02 euros en 2016) en concepto de cupón explícito los cuales están clasificados a corto plazo, y están aún por cobrar 37.625,64 euros (41.660,23 en 2016).

Las inversiones financieras a largo plazo se componen principalmente por la fianza constituida del alquiler del local ubicado en la calle Arcs número 8, por importe de 7.000 euros en ambos ejercicios.

El desglose de la partida, "Deudores comerciales y otros deudores", es el siguiente:



	Saldo 31.12.2017	Saldo 31.12.2016
Deudores varios	36.268,23	46.117,12
Administración pública	43.512,92	54.484,39
Provisión insolvencias tráfico	(9.556,55)	(9.556,55)
TOTAL	70.224,60	91.044,96

El vencimiento de los "Deudores comerciales y otras cuentas a cobrar" no se ha actualizado al tipo de interés efectivo puesto que su vencimiento es inferior a un año, y dicha actualización de flujos no significaría variación del saldo.

El saldo registrado a 31 de diciembre de 2017 y 2016 en deudores varios se corresponde básicamente a la deuda pendiente de deudores por venta de publicaciones y documentales y los anticipos a los becarios.

El desglose de la partida, "Efectivo y otros activos líquidos equivalentes", es el siguiente:

Categorías	Efectivo y otros activos líquidos equivalentes	
	2017	2016
Tesorería	1.045.264,96	1.057.213,93
Otros activos líquidos	313,86	227,30
Total	1.045.578,82	1.057.441,23

La cuenta corriente se remunera a un 0,15% TAE y ha devengado durante el 2017 un total de 1.057,12 euros por intereses (3.082,99 euros en 2016), de los cuales están pendientes de cobro a 31 de diciembre de 2017 313,86 euros (227,30 euros en 2016).

8.2. VALORACIÓN A VALOR RAZONABLE

El valor razonable se determina en su totalidad, tomando como referencia los precios cotizados en los mercados de activos.

8.3. CORRECCIONES POR DETERIORO DEL VALOR ORIGINADAS POR EL RIESGO DE CRÉDITO

Durante el presente ejercicio no se ha dotado provisión por insolvencias de tráfico. La dotación acumulada asciende a 9.556,55 euros.

8.4 ENTIDADES DEL GRUPO, MULTIGRUPO Y ASOCIADAS

Detalle de la información sobre las entidades del grupo, multigrupo y asociadas:

	CAJA DE ARQUITECTOS S.COOP.DE CRÉDITO NIF F08809808	ARQUIGEST, S.A. NIF A58073388	ARQUISEGUROS, S.A. NIF A59697573
Domicilio	Calle Barquillo, 6 Madrid	Calle Bárbara de Braganza, 6 Madrid	Calle Barquillo, 6 Madrid
Actividad	Servicios bancarios	Gestora de Instituciones de Inversión colectiva	Corredor y comercializador de seguros
Dominio directo	9%	50%	32%
Dominio indirecto	-	-	-
Capital	-19.199.624,67 €	420.708,47 €	215.000,00 €
Reservas	78.036.889,60 €	2.623.336,55 €	193.715,58 €
Otras partidas del Patrimonio neto	-	-119,85 €	-
Resultado del ejercicio	9.218.006,88 €	100.144,88 €	30.449,75 €
Resultado de explotación	9.988.102,97 €	133.913,76 €	41.204,45 €
Valor participación según balance	1.517.193,79 €	402.328,39 €	107.553,46 €
Cotización media último trim.y al cierre	NO COTIZAN EN BOLSA	NO COTIZAN EN BOLSA	NO COTIZAN EN BOLSA

Ejercicio 2016

	CAJA DE ARQUITECTOS S.COOP.DE CRÉDITO NIF F08809808	ARQUIGEST, S.A. NIF A58073388	ARQUISEGUROS, S.A. NIF A59697573
Domicilio	Calle Arcs, 1 Barcelona	Pasaje de Carsi, 12 Barcelona	Pasaje de Carsi, 12 Barcelona
Actividad	Servicios bancarios	Gestora de Instituciones de Inversión colectiva	Corredor y comercializador de seguros
Dominio directo	9%	50%	32%
Dominio indirecto	-	-	-
Capital	18.419.133,85 €	420.708,47 €	215.000,00 €
Reservas	69.913.206,73 €	2.546.827,39 €	126.906,27 €
Otras partidas del Patrimonio neto	-	-119,85 €	-
Resultado del ejercicio	8.654.279,63 €	160.650,85 €	109.809,31 €
Resultado de explotación	9.128.683,08 €	221.022,00 €	147.223,00 €
Valor participación según balance	1.473.558,50 €	402.328,39 €	107.553,46 €
Cotización media último trim.y al cierre	NO COTIZAN EN BOLSA	NO COTIZAN EN BOLSA	NO COTIZAN EN BOLSA

El valor de participación en la Caja de Arquitectos en el ejercicio 2017 es de 1.517.193,79 euros (de 1.473.558,50 euros en 2016). La variación producida es resultado de la consideración del dividendo de 43.635,29 euros como mayor valor de participación.

Las participaciones en Gestora Bauz, S.L. de 3.005 euros están totalmente deterioradas desde el ejercicio 2.003.

El dividendo percibido de Arquigest en el ejercicio 2017 es de 42.082,87 euros (42.082,87 euros en 2016), el dividendo percibido de Caja de Arquitectos es de 43.635,29 euros (41.499,32 euros en 2016) y el dividendo percibido de Arquiseguros es de 13.618 euros

8.5. CÓDIGOS DE CONDUCTA PARA INVERSIONES FINANCIERAS TEMPORALES

La Fundación Arquia ha realizado todas las inversiones financieras temporales que se encuentran reflejadas en dichas cuentas conforme a los principios y recomendaciones indicados en los Códigos de conducta aprobados en desarrollo de la disposición adicional quinta del Real Decreto Legislativo 4/2015, de 23 de octubre, por el que se aprueba el texto refundido de la Ley de Mercado de Valores, no habiéndose producido desviaciones respecto de los criterios contenidos en los códigos citados.

En especial, se han tenido en cuenta los siguientes principios para seleccionar las distintas inversiones financieras:

Se han establecido sistemas de selección y gestión proporcionados al volumen y naturaleza de las inversiones financieras temporales realizadas.

Las personas que han realizado las inversiones cuentan con los suficientes conocimientos técnicos, y ofrecen suficientes garantías de competencia profesional e independencia.

Se ha valorado la seguridad, liquidez y rentabilidad de las distintas posibilidades de inversión, vigilando el equilibrio entre estos tres principios, atendiendo a las condiciones del mercado en el momento de la contratación.

Se han diversificado los riesgos, y al objeto de preservar la liquidez de las inversiones, se han efectuado las inversiones temporales en valores o instrumentos financieros negociados en mercados secundarios oficiales.

No se han realizado operaciones que respondan a un uso meramente especulativo de los recursos financieros, en especial la venta de valores tomados en préstamo al efecto, las operaciones intradía y las operaciones en mercados de futuros y opciones.

NOTA 9. PASIVOS FINANCIEROS

9.1. CONSIDERACIONES GENERALES

Clases	Instrumentos financieros a corto plazo						TOTAL	
	Deudas con entidades de crédito		Obligaciones y negociables		Derivados. Otros		2017	2016
Categorías	2017	2016	2017	2016	2017	2016	2017	2016
Débitos y partidas a pagar	2.571,90	6.040,12	-	-	424.335,15	644.289,42	426.907,05	650.329,54
Total	2.571,90	6.040,12	-	-	424.335,15	644.289,42	426.907,05	650.329,54

El desglose de las partidas, "Otras deudas a corto plazo", "Acreedores comerciales, otras cuentas a pagar" y "Deudas con Entidades del Grupo y asociadas a corto plazo", es el siguiente:

	Saldo	Saldo
	31.12.2017	31.12.2016
Deudas a corto plazo	46.067,34	86.672,85
3. Otras deudas a corto plazo	46.067,34	86.672,85

Beneficiarios y acreedores y Deudas con entidades del Grupo y asociadas	247.223,01	337.199,96
1. Concesión Becas	244.744,60	227.223,48
2. Becarios	2.478,41	6.246,55
3. Subvención caja arquitectos		103.729,93
Acreedores comerciales y otras cuentas	131.044,80	220.416,61
1. Proveedores	84.566,96	172.497,74
2. Otros acreedores	629,89	2.105,06
3. Administraciones públicas	45.847,95	45.813,81
TOTAL	424.335,15	644.289,42

El movimiento habido durante el ejercicio 2017 en la partida de Beneficiarios y acreedores ha sido el siguiente:

	2016	Altas	Bajas	2017
Concesión Becas	227.223,48	256.000,00	(238.478,88)	244.744,60
Becarios	6.246,55	2.478,41	(6.246,55)	2.478,41
Total	233.470,03	258.478,41	-244.725,43	247.223,01

El movimiento habido durante el ejercicio 2016 en la partida de Beneficiarios y acreedores fue el siguiente:

	2015	Altas	Bajas	2016
Concesión Becas	227.223,48	224.600,00	(207.276,74)	227.223,48
Becarios	6.246,55	6.246,55	(2.971,21)	6.246,55
Total	233.470,03	230.846,55	-210.247,95	233.470,03

9.2. INFORMACIÓN GENERAL

El vencimiento de los "Acreedores comerciales y otras cuentas a pagar" no se ha actualizado al tipo de interés efectivo puesto que su vencimiento es inferior a un año, y dicha actualización de flujos no significaría variación del saldo.

A 31 de diciembre de 2017 y 2016 no hay deudas con garantía real.

9.3. PRÉSTAMOS PENDIENTES DE PAGO

A 31 de Diciembre de 2017 y 2016 la Entidad tiene pendiente una Deuda a corto plazo con entidades de crédito por importe de 2.571,90 euros y 6.040,12 euros respectivamente, en concepto de cuatro tarjetas de créditos con Caja de Arquitectos.

9.4 DEUDAS A LARGO PLAZO

A 31 de diciembre de 2017 la entidad no tiene deudas a largo plazo.

Durante el ejercicio 2017, el periodo medio de pago es de 30 días.

NOTA 10. FONDOS PROPIOS

Según establecen los estatutos de la Fundación, la dotación fundacional se fijó en tres millones de pesetas (equivalentes a 18.030,36 euros), que fueron aportados por Caja de Arquitectos S. Coop. de Crédito.

Posteriormente Caja de Arquitectos en concepto de aplicaciones del Fondo de Educación y Promoción ha realizado aportaciones adicionales a la inicial que de acuerdo con las condiciones de las

mismas se consideran como una dotación fundacional.

Durante el ejercicio 2017 y 2016, la Fundación incrementó las Reservas en 152.790,02 euros y 161.665,53 euros respectivamente al realizar la aplicación del excedente del ejercicio 2016 y 2015 respectivamente, aprobado por el Patronato en fecha 23 de marzo de 2017 y 17 de marzo de 2016.

10.1. DESEMBOLSOS PENDIENTES DE LA DOTACIÓN FUNDACIONAL

La entidad no tiene desembolsos pendientes de la dotación fundacional. Está totalmente desembolsada.

10.2. APORTACIONES NO DINERARIAS

No ha habido aportaciones no dinerarias.

10.3. CIRCUNSTANCIAS ESPECÍFICAS QUE RESTRINGEN LA DISPONIBILIDAD DE LAS RESERVAS

Las reservas a 31 de diciembre de 2017 y 2016, por valor de 1.705.420,84 euros y 1.552.630,64 euros respectivamente, son voluntarias y, por tanto, de libre disposición.

10.4 CUADRO DE MOVIMIENTOS

Denominación de la cuenta	Saldo inicial 31.12.2016	Entradas	Salidas	Saldo final 31.12.2017
100. Dotación fundacional	2.983.795,45	-	-	2.983.795,45
113. Reservas voluntarias	1.552.630,64	152.790,20	-	1.705.420,84
114. Reservas especiales	-	-	-	-
120. Remanente	-	-	-	-
121. Excedentes negativos de ejercicios anteriores	-	-	-	-
129. Excedente del ejercicio	152.790,20	53.744,89	(152.790,20)	53.744,89
Total	4.689.216,29	206.535,09	(152.790,20)	4.742.961,18


Denominación de la cuenta	Saldo inicial 31.12.2015	Entradas	Salidas	Saldo final 31.12.2016
100. Dotación fundacional	2.983.795,45	-	-	2.983.795,45
113. Reservas voluntarias	1.390.965,11	161.665,53	-	1.552.630,64
114. Reservas especiales	-	-	-	-
120. Remanente	-	-	-	-
121. Excedentes negativos de ejercicios anteriores	-	-	-	-
129. Excedente del ejercicio	161.665,53	152.790,20	(161.665,53)	152.790,20
Total	4.536.426,09	314.455,73	(161.665,53)	4.689.216,29

NOTA 11. SITUACIÓN FISCAL

La Fundación está incluida entre las Entidades reguladas en el Título II, de la Ley 49/2002 de 23 de diciembre de Régimen fiscal de las Entidades sin fines lucrativos y de los Incentivos fiscales al mecenazgo". La Fundación ha comunicado a la Administración Tributaria la opción, tal y como prevé el Real Decreto 1270/2003 de 10 de octubre, por la aplicación del régimen fiscal especial regulado en Título II de la Ley 49/2002 dado que cumple todos los requisitos establecidos en el artículo 3º de la mencionada Ley.

De acuerdo con el que establece el artículo 10 de la Ley 49/2002 de 23 de diciembre, el tipo impositivo aplicable a los rendimientos sujetos y no exentos, obtenidos por las entidades incluidas al Capítulo II de la mencionada Ley, es del 10%.

La conciliación del resultado contable con la base imponible del impuesto de sociedades es la siguiente:



El excedente del ejercicio ha sido de 53.744,89 euros una vez deducido el gasto por Impuesto sobre Beneficios de 0,00 euros.

Conciliación del importe neto de ingresos y gastos de los ejercicios con la base imponible del impuesto sobre beneficios

BASE IMPONIBLE DEL EJERCICIO				53.744,89
		Impugnables	Diferencias	
Impuesto sobre sociedades		-	-	
DIFERENCIAS PERMANENTES	Resultados exentos	-	(53.744,89)	
	Otras diferencias	-	-	
DIFERENCIAS TEMPORALES	Con origen en el ejercicio	-	-	
	Con origen en ejercicios anteriores	-	-	
Compensación de bases imponibles negativas de ejercicios anteriores (-)				-
BASE IMPONIBLE (Resultado fiscal)				

La Sociedad tiene pendientes de inspección por las autoridades fiscales los 4 últimos ejercicios de todos los impuestos que le son aplicables.

Como consecuencia, entre otras, de las diferentes posibles interpretaciones de la legislación fiscal vigente, podrían surgir pasivos adicionales como consecuencia de una inspección. En todo caso, los administradores consideran que dichos pasivos, caso de producirse, no afectarán significativamente a las cuentas anuales.

NOTA 12. INGRESOS Y GASTOS

12.1. GASTOS

a) **Gastos por colaboraciones y del órgano de gobierno:**

El detalle e importe de los gastos derivados del funcionamiento del órgano de gobierno de la entidad:

Descripción de los gastos	2017	2016
	Importe	Importe
654.6 Gastos Patronato	(12.632,61)	(17.674,64)
Total gastos del órgano de gobierno	(12.632,61)	(17.674,64)

Los gastos antes mencionados corresponden básicamente a gastos incurridos para realizar las reuniones periódicas del Patronato.

La administración de la Fundación corresponde a un Patronato cuyos cargos son gratuitos. Los miembros del Patronato no han devengado ni recibido retribución alguna durante el ejercicio 2017 y 2016. Asimismo, la Fundación no tiene concedidos anticipos ni créditos a los miembros del Patronato, ni ha adquirido con los mismos compromisos en materia de pensiones, premios de jubilación, seguros de vida o indemnizaciones especiales.

b) Ayudas monetarias y otros:

Ejercicio 2017

ayudas monetarias	CONTRIBUCIONES ESPECÍFICAS	SIN CONTRIBUCIONES ESPECÍFICAS
6500 – Ayudas monetarias individuales	(964.078,33)	-
PROFESIONAL		
Concurso tesis	(9.999,27)	-
Becas estudiantes	(316.204,29)	-
Becas colaboraciones Etsa's	-	-
Jóvenes arquitectos	(8.844,18)	-
Encuestas	(17.365,34)	-
Ministerio	(100.985,55)	-
Módulo profesional	(23.982,20)	-
Arquia Innova	(238.141,94)	-
CULTURAL		
Mediateca	(16.684,26)	-
DIFUSIÓN		
Difusión	(160.543,37)	-
ARQUIA SOCIAL		
Arquia social	(71.327,93)	-
6501 – Ayudas monetarias a entidades	(15.250,00)	-
CULTURAL		
Colaboraciones	(15.250,00)	-
651 – Ayudas no monetarias	-	-

Ejercicio 2016

ayudas monetarias	CONTRIBUCIONES ESPECÍFICAS	SIN CONTRIBUCIONES ESPECÍFICAS
6500 – Ayudas monetarias individuales	(819.059,00)	-
PROFESIONAL		
Concurso tesis	(108,90)	-
Becas estudiantes	(291.297,53)	-
Becas colaboraciones Etsa's	-	-
Jóvenes arquitectos	(151.926,76)	-
Encuestas	(4.766,49)	-
Ministerio	(222.152,68)	-
Módulo profesional	(2.123,55)	-
Arquia Innova	(28.456,21)	-
CULTURAL		
Mediateca	(17.185,73)	-
DIFUSIÓN		
Difusión	(96.185,41)	-
ARQUIA SOCIAL		
Arquia social	(4.855,74)	-
6501 – Ayudas monetarias a entidades	(5.250,00)	-
CULTURAL		
Colaboraciones	(5.250,00)	-
651 – Ayudas no monetarias	-	-

a) Variación de existencias:

	2017	2016
71. Variación de existencias de bienes destinados a la actividad (+)	244.401,40	208.955,99
610. Variación de existencias de bienes destinados a la actividad (-)	(111.833,02)	(145.464,85)
693. Dotación a la provisión de existencias.	(38.459,82)	(20.235,66)

c) Aprovisionamientos:

	2017	2016
600. Compras de bienes destinados a la actividad.	(362.904,03)	(241.901,49)
601. Compras de materias primas.	-	-
602. Compras de otros aprovisionamientos.	-	-
	(362.904,03)	(241.901,49)

d) Gastos de personal:

	2017	2016
640 - Sueldos y salarios	(349.973,05)	(331.955,09)
641 - Indemnizaciones	-	(21.684,19)
642 - Seguridad social a cargo de la entidad	(76.883,64)	(62.356,14)
643 - Retribuciones a largo plazo mediante sistemas de aportación definida.	(2.695,58)	(2.070,81)
644 - Retribuciones a largo plazo mediante sistemas de prestación definida	-	-
649 - Otros gastos sociales	(4.007,82)	(3.511,60)
	(433.560,09)	(321.577,83)

e) Otros gastos de la actividad:

	2017	2016
621. Arrendamientos y cánones	(38.581,84)	(38.242,92)
622. Reparaciones y conservación	(7.626,27)	(7.705,15)
623. Servicios de profesionales independientes	(21.409,39)	(21.761,03)
624 / 625 / 626. Transportes, Primas de seguros, Servicios bancarios y similares	(2.420,61)	(2.361,21)
627. Publicidad, propaganda y relaciones públicas	(365,38)	(365,38)
628. Suministros	(14.285,49)	(19.957,87)
629. Otros servicios	(39.778,29)	(37.518,64)
631. Otros tributos	(18.843,92)	(19.572,85)
694. Pérdidas por deterioro de créditos por operaciones comerciales	-	-
655. Pérdidas por créditos incobrables	-	-

12.2 INGRESOS

Ejercicio 2017

Actividades	d) Subvenciones, donaciones y legados imputados al excedente del ejercicio (740)(747)(748)	c) Ingreso de promociones, patrocinadores y colaboradores (721,723)	PROCEDENCIA
PROFESIONAL			
Concurso de Tesis	20.007,64		Subvención de explotación donada por caja de Arquitectos para la actividad propia
Becas	344.675,72		
Jóvenes arquitectos	19.614,72		
Encuestas	31.099,57		
Ministerio	26.331,59		
Módulo profesional	93.549,05		
Arquia Innova	86.873,22		
CULTURAL			
Mediateca	30.494,86		
Colaboraciones	18.642,14		
DIFUSIÓN			
Difusión	257.294,22		
Total	928.582,73		
CULTURAL			
Editorial	96.489,91		Subvención de explotación donada por Caja de Arquitectos para actividad mercantil
Documentales	110.330,32		
Monografías	253.622,70		
Total	460.442,93		
ARQUIA SOCIAL			
Arquia Social	122.652,40		Subvención de explotación donada por Caja de Arquitectos para Arquia Social
Total	122.652,40		
PROFESIONAL			
Becas	43.795,97	23.203,39	Subvención Ministerio de Fomento para la actividad propia
Ministerio	100.985,55		
Arquia Innova		213.150,00	Convenio colaboración Esade
CULTURAL			
Publicaciones	4.000,00		Subvención UPC
Total	148.781,52	236.353,39	

Los Ingresos por Ventas, Otros Ingresos de explotación e Ingresos financieros para el ejercicio 2017 son los que se detallan a continuación:

Ventas (ver Nota 14)	16.242,17
Otros ingresos	3.364,98
Financieros	172.815,97
Otros resultados	10.661,38
Total	203.084,50

Dentro de los ingresos financieros se incluyen 42.082,87 euros correspondientes a dividendos percibidos de Arquigest y 13.618 euros de Arquiseguros (ver Nota 8.4), 71.764,09 euros correspondientes a los ingresos generados por las inversiones en deuda pública (ver Nota 8.1), 1.057,12 euros de los intereses generados por el saldo mantenido en la cuenta corriente en Caja de Arquitectos (ver Nota 8.), 43.635,29 euros correspondientes a la participación en la Caja de arquitectos, S. Coop. (ver Nota 8.4) y 658,60 euros de intereses de demora en devolución del Iva.

En otros resultados se contempla el ingreso por la Conciliación de la trabajadora Marta Sanfiz Celada.

Ejercicio 2016

Actividades	d) Subvenciones, donaciones y legados imputados al excedente del ejercicio (740)(747)(748)	c) Ingreso de promociones, patrocinadores y colaboradores (723)	PROCEDENCIA
PROFESIONAL			
Concurso de Tesis	1.591,47		Subvención de explotación donada por caja de Arquitectos para actividad propia
Becas	354.724,35		
Jóvenes arquitectos	205.193,72		
Encuestas	9.347,85		
Ministerio	186.639,29		
Módulo profesional	85.635,58		
Arquia Innova	45.122,31		
CULTURAL			
Mediateca	53.407,61		
Colaboraciones	7.531,21		
DIFUSIÓN			
Difusión	173.892,04		
Total	1.123.085,43		
CULTURAL			
Editorial	218.054,11		Subvención de explotación donada por Caja de Arquitectos para actividad mercantil
Documentales	96.269,26		
Monografías	83.595,44		

Total	397.918,81		
ARQUIA SOCIAL			
Arquia Social	21.245,97		Subvención de explotación donada por Caja de Arquitectos para Arquia Social
Total	21.245,97		
PROFESIONAL			
Becas		29.104,02	Subvención Ministerio de Fomento para actividad propia
	23.682,66		
Ministerio	114.332,09		
CULTURAL			
Publicaciones	7.000,00		Subvención UPC
Total	145.014,75	29.104,02	
Total	397.918,81	29.104,02	Total donaciones

Los Ingresos por Ventas, Otros Ingresos de explotación e Ingresos financieros para el ejercicio 2016 son los que se detallan a continuación:

Ventas (ver Nota 14)	30.826,92
Otros ingresos	5.999,61
Financieros	152.790,20
Total	189.616,73

Dentro de los ingresos financieros se incluyen 42.082,87 euros correspondientes a dividendos percibidos de las Sociedades del Grupo (ver Nota 8.4), 66.125,02 euros correspondientes a los ingresos generados por las inversiones en deuda pública (ver Nota 8.1), 3.082,99 euros de los intereses generados por el saldo mantenido en la cuenta corriente en Caja de Arquitectos (ver Nota 8.1) y 41.499,32 euros correspondientes a la participación en la Caja de arquitectos, S. Coop. (ver Nota 8.4).

NOTA 13. SUBVENCIONES, DONACIONES Y LEGADOS

EJERCICIO 2017

Cuenta	Cuentas de explotación				Total
	Subvenciones oficiales	Otros ingresos de explotación	Ingresos financieros	Pérdidas por explotación	
Subvenciones oficiales de capital (Cuenta 130)	-	-	-	-	-
Donaciones y legados de capital (Cuenta 131)	-	-	-	-	-
Otras (Cuenta 132)	-	-	-	-	-
Total	-	-	-	-	-

Subvenciones oficiales a la explotación (Cuenta 740)	1.200.016,65	-	460.442,93	-	1.660.459,58
Otras subvenciones a la explotación (Cuenta 747)	-	-	-	-	-

Ingresos colaboraciones (cuenta 723)	236.353,39	-	-	-	236.353,39
Subvenciones de capital transferidas al ejercicio (746)	-	-	-	-	-
Total Ingresos	1.436.370,04	-	460.442,93	-	1.896.812,97

Total Gastos	1.436.370,04	-	460.442,93	-	1.896.812,97
---------------------	---------------------	----------	-------------------	----------	---------------------

EJERCICIO 2016

SUBVENCIÓN OFICIALES DE CAPITAL Y OTRAS SUBVENCIÓN DE CAPITAL					
EJERCICIO 2016					
Cuentas de Capital					
	Capital Inicial	Ingresos	Extracciones	Saldo Final	
Subvenciones oficiales de capital (Cuenta 130)	-	-	-	-	-
Donaciones y legados de capital (Cuenta 131)	-	-	-	-	-
Otras (Cuenta 132)	-	-	-	-	-
Total de Subvenciones de Capital	-	-	-	-	-
Subvenciones Oficiales a la Explotación					
Subvenciones oficiales a la explotación (Cuenta 740)	1.289.346,15	-	397.918,81	-	1.687.264,96
Otras subvenciones a la explotación (Cuenta 747)	-	-	-	-	-
Ingresos colaboraciones (cuenta 723)	29.104,02	-	-	-	29.104,02
Subvenciones de capital transferidas al ejercicio (746)	-	-	-	-	-
Total de Subvenciones Oficiales a la Explotación	1.318.450,17	-	397.918,81	-	1.716.368,98
Total de Subvenciones Oficiales	1.318.450,17	-	397.918,81	-	1.716.368,98

Durante ejercicio 2017 y 2016 la Fundación ha recibido las siguientes subvenciones:

PRESENCIA SUBVENCIÓN DE EXPLOTACIÓN EJERCICIO 2016			
DESCRIPCIÓN	MONTANTES	TIPO	ENTIDAD
Subvención explotación	1.511.678,06	Privado	Caja de Arquitectos
Subvención explotación	23.203,39	Privado	Fundación Metròpoli
Subvención explotación	144.781,52	Público	Ministerio Fomento
Subvención explotación	4.000,00	Público	Universidad Politècnica
Subvención explotación	213.150,00	Privado	Esade
Total	1.896.812,97		

PRESENCIA SUBVENCIÓN DE EXPLOTACIÓN EJERCICIO 2017			
DESCRIPCIÓN	MONTANTES	TIPO	ENTIDAD
Subvención explotación	1.542.250,21	Privado	Caja de Arquitectos
Subvención explotación	29.104,02	Privado	Fundación Metròpoli
Subvención explotación	138.014,75	Público	Ministerio Fomento
Subvención explotación	7.000,00	Público	Universidad Politècnica
Total	1.716.368,98		

NOTA 14. ACTIVIDAD DE LA ENTIDAD. APLICACIÓN DE ELEMENTOS PATRIMONIALES A FINES PROPIOS. GASTOS DE ADMINISTRACIÓN

La descripción de las actividades de la entidad, así como los recursos económicos y el responsable del programa son como sigue:

PROFESIONAL

DENOMINACIÓN	TESIS
TIPO	PROPIA
SECTOR PRINCIPAL	(VER ANEXO I) ARQUITECTURA
FUNCIÓN PRINCIPAL	(VER ANEXO I I) CONCURSOS
UBICACIÓN GEOGRÁFICA	ESPAÑA

En 2017 se ha realizado la XI convocatoria del concurso arquia/tesis 2017. Como el concurso se resolverá el 2018, los gastos contemplados se basan en la publicación de la convocatoria en la web, y actualización del backoffice interno para gestionar las solicitudes de participación. Así como la mitad de los honorarios de los miembros del jurado, que en esta convocatoria se ha pasado de 8 (1 presidente, 1 secretario, 1 representante del patronato de la fundación arquia, y 5 vocales).

Los recursos económicos destinados a la realización de esta actividad propia han ascendido a 20.007,64 euros. La responsable del programa ha sido Yolanda Ortega Sanz.

RECURSOS EMPLEADOS EN LA REALIZACIÓN DE LAS ACTIVIDADES**Ejercicio 2017**

DESCRIPCIÓN DE LA ACTIVIDAD	IMPORTE			
	INICIAL	MODIFICACIONES	FINAL	RESERVA
Gastos por ayudas y otros	9.999,27	78,67	10.077,94	23.357,16
g) Ayudas monetarias	9.999,27	-	9.999,27	23.142,50
h) Ayudas no monetarias	-	-	-	-
i) Gastos por colaboraciones y órganos de gobierno	-	78,67	78,67	214,66
Variación de existencias de productos terminados y en curso de fabricación	-	-	-	-
Aprovisionamientos	-	-	-	-
Gastos de personal	10.440,95	1.277,90	11.718,85	11.772,24
Amortizaciones de inmovilizado	-	83,10	83,10	152,18
Otros gastos de la actividad	-	852,32	852,32	1.424,77
Deterioro y resultado por enajenación de inmovilizado				
Gastos financieros	-	-	-	-
Variaciones de valor razonable en instrumentos financieros	-	-	-	-
Diferencias de cambio	-	-	-	-
Deterioro y resultado por enajenaciones de instrumentos financieros	-	-	-	-
Impuestos sobre beneficios	-	-	-	-
Total	20.440,22	2.291,99	22.732,21	36.706,35

Descripción	2015	2016	2017	2018
Adquisiciones de inmovilizado(excepto bienes de Patrimonio Histórico)	-	-	-	-
Adquisiciones Bienes del Patrimonio Histórico	-	-	-	-
Cancelación deuda no comercial	-	-	-	-
Total	20.440,22	2.291,99	22.732,21	36.706,35

RECURSOS HUMANOS EMPLEADOS

Descripción	2015	2016	2017	2018
-Personal asalariado	0,36	0,46	545,98	545,04
-Personal con contrato de servicios	-	-	-	-
-Personal voluntario	-	-	-	-

BENEFICIARIOS O USUARIOS (sólo actividades propias)

Descripción	2015	2016
-Personas físicas	47.055,00	47.055,00
-Personas jurídicas	-	-

INGRESOS ORDINARIOS (sólo actividades mercantiles)

Descripción	2015	2016
Libros	-	-
DVD	-	-
TOTAL	-	-

OBJETIVOS E INDICADORES DE LA ACTIVIDAD

Objetivo	Indicador	Realizado	Previsto
Selección mejores tesis para su publicación	Inscripciones en el concurso tesis	176,00	200,00

Ejercicio 2016

Descripción	2015	2016	2017	2018
Gastos por ayudas y otros	108,90	1,42	110,32	1.555,80
g) Ayudas monetarias	108,90	-	108,90	1.536,70
h) Ayudas no monetarias	-	-	-	-
i) Gastos por colaboraciones y órganos de gobierno	-	1,42	1,42	19,10
Variación de existencias de productos terminados y en curso de fabricación	-	-	-	-
Aprovisionamientos	-	-	-	-
Gastos de personal	1.454,22	14,02	1.468,24	184,65
Amortizaciones de inmovilizado	-	1,11	1,11	13,32
Otros gastos de la actividad	-	11,80	11,80	135,63

Deterioro y resultado por enajenación de inmovilizado				
Gastos financieros	-	-	-	-
Variaciones de valor razonable en instrumentos financieros	-	-	-	-
Diferencias de cambio	-	-	-	-
Deterioro y resultado por enajenaciones de instrumentos financieros	-	-	-	-
Impuestos sobre beneficios	-	-	-	-
Resultado de explotación	1.563,12	28,35	1.591,47	1.889,40
Resultado financiero				
Adquisiciones de inmovilizado(excepto bienes de Patrimonio Histórico)	-	-	-	-
Adquisiciones Bienes del Patrimonio Histórico	-	-	-	-
Cancelación deuda no comercial	-	-	-	-
Resultado de explotación				
Resultado	1.563,12	28,35	1.591,47	1.889,40

RECURSOS HUMANOS EMPLEADOS

Recursos humanos	Presupuesto	Realizado	Presupuesto	Realizado
	Presupuesto	Realizado	Presupuesto	Realizado
-Personal asalariado	0,06	0,01	85,27	3,42
-Personal con contrato de servicios	-	-	-	-
-Personal voluntario	-	-	-	-

BENEFICIARIOS O USUARIOS (sólo actividades propias)

Beneficiarios	Presupuesto	Realizado
	Presupuesto	Realizado
-Personas físicas	47.055,00	46.117,00
-Personas jurídicas	-	-

INGRESOS ORDINARIOS (sólo actividades mercantiles)

Ingresos ordinarios	Presupuesto	Realizado
	Presupuesto	Realizado
Libros	-	-
DVD	-	-
TOTAL	-	-

OBJETIVOS E INDICADORES DE LA ACTIVIDAD

Objetivo	Indicador	Realizado	Previsto
Selección mejores tesis para su publicación	Inscripciones en el concurso tesis	0,01	-

DENOMINACIÓN	BECAS ESTUDIANTES
TIPO	PROPIA
SECTOR PRINCIPAL	(VER ANEXO I) ARQUITECTURA
FUNCIÓN PRINCIPAL	(VER ANEXO I I) BECAS
UBICACIÓN GEOGRÁFICA	ESPAÑA

DESCRIPCIÓN DETALLADA

Durante el primer cuatrimestre de 2017 se desarrolló la decimoctava convocatoria del programa de becas para estudiantes de Arquitectura Superior y arquitectos recién titulados, orientadas a la realización de prácticas en estudios de arquitectura europeos, en la Administración Pública, Ministerio de Fomento, Dirección General de Arquitectura Vivienda y Suelo en Madrid, y en la Fundación Metrópoli en Madrid. El objeto de las becas es contribuir al acercamiento entre los ámbitos profesional y académico, así como fomentar la movilidad dentro de Europa.

La convocatoria 2017 se desarrolló íntegramente por Internet, mediante el registro de inscripciones y recepción del material presentado al Concurso, a través de su web (<http://fundacion.arquia.es/es/concursos/becas>).

Los candidatos podían optar a las becas según dos modalidades: mediante la valoración de su expediente académico y participando en un concurso de ideas. La Fundación confió al arquitecto Manuel Aires Mateus la definición del tema del concurso que tituló "Habitar un espacio dentro de otro espacio" y su resolución como miembro único del jurado.

La convocatoria se cerró el 5 de Mayo de 2017 con un total de 581 participaciones recibidas (124 pertenecen a la opción Concurso, 355 a la opción Expediente Académico y 102 a ambas modalidades). Se asignaron 15 becas a los candidatos con mejores calificaciones y 10 becas a los candidatos premiados en el Concurso.


Además, en colaboración con Factoría Cultural Matadero Madrid se desarrolló, desde el 20 de febrero hasta el 20 de Abril de 2017, la tercera convocatoria de las becas en Emprendimiento e Innovación para arquitectos titulados en una Escuela de Arquitectura del territorio español. El objetivo de las becas es fomentar y apoyar la creación de iniciativas empresariales e impulsar la innovación en el ámbito de la Arquitectura.

Al cierre de la convocatoria se contó con un total de 18 proyectos presentados. El jurado formado por Rosina Gómez-Baeza, presidenta de Factoría Cultural, José Antonio Martínez Llabrés, Patrono de la Fundación Arquia y un asesor que tutorizó el proyecto, José Javier Quintana, asignó la beca al proyecto ganador.

La Fundación Arquia firmó, en fecha 3 de marzo de 2017, un convenio de colaboración con Barcelona Activa para lanzar la I convocatoria de beca en Emprendimiento Social abierta a profesionales, que se desarrolló del 20 de abril al 30 de junio de 2017. El objeto de la beca es fomentar y apoyar la creación de iniciativas empresariales que tengan como objetivo conseguir una incidencia positiva en la sociedad mediante la resolución de problemas actuales de la población, desde una vertiente social o medioambiental.

La convocatoria se cerró con 16 proyectos participantes. El Jurado formado por María José Blanco, Responsable de Programas de Emprendimiento de Barcelona Activa; José Antonio Martínez Llabrés, como Patrono y en representación de la Fundación Arquia y Dña. Mónica Bonafonte, Directora de la Escola Sert del Colegio de Arquitectos de Cataluña y tutora de la presente convocatoria del programa, seleccionó como ganador de la beca a uno de los proyectos presentados.

La ceremonia de entrega de becas, tuvo lugar el día 19 de octubre en el Auditorio de la segunda



planta de MediaLab Prado Madrid. El acto contó con la intervención del arquitecto Manuel Aires Mateus con la conferencia titulada "Proyecto-Reflexión", y del arquitecto Eduardo Souto de Moura quien realizó el avance de la presentación del tema "Diseñar un Cabanon" para el Concurso correspondiente a la edición de Becas 2018.

Por su parte, en colaboración con la Real Academia de Bellas Artes de San Fernando se desarrolló, desde el 1 de Febrero hasta el 2 de Mayo de 2017, la tercera convocatoria de la beca en Investigación dirigida a arquitectos titulados. La beca pretende impulsar la realización de proyectos de investigación en el ámbito de la Arquitectura, así como fomentar la movilidad internacional.

Al cierre de la convocatoria se contó con un total de 35 candidaturas. El jurado formado por Fernando de Terán, Director de la Real Academia de Bellas Artes de San Fernando, Sol Candela Alcover, Patrona de la Fundación Arquia, Juan Navarro-Baldeweg, arquitecto, Académico numerario de la Real Academia de Bellas Artes de San Fernando y Gerardo García-Ventosa, Director de la Fundación Arquia, como secretario sin voto, asignó la beca al candidato premiado.

Los recursos económicos destinados a la realización de esta actividad propia han ascendido a 344.675,72 euros. La responsable del programa ha sido Paola Elisabet Mascioli y Sonia González Boillos (Emprendimiento Social).

RECURSOS EMPLEADOS EN LA REALIZACIÓN DE LAS ACTIVIDADES

Ejercicio 2017

RECURSOS DE FUNDACIÓN ARQUIA	EJERCICIO 2017			
	REGISTRO DE INGRESOS	REGISTRO DE EGRESOS	RENTAS DE AJENO	RENTAS PROPIAS
Gastos por ayudas y otros	316.204,29	2.594,81	318.799,10	330.183,68
a) Ayudas monetarias	316.204,29	-	316.204,29	327.037,17
b) Ayudas no monetarias	-	-	-	-
c) Gastos por colaboraciones y órganos de gobierno	-	2.594,81	2.594,81	3.146,51
Variación de existencias de productos terminados y en curso de fabricación	-	-	-	-
Aprovisionamientos	-	-	-	-
Gastos de personal	27.413,68	42.146,98	69.560,66	53.857,09
Amortizaciones de inmovilizado	13.585,57	2.740,74	16.326,31	14.421,49
Otros gastos de la actividad	-	28.110,66	28.110,66	20.884,58
Deterioro y resultado por enajenación de inmovilizado	-	-	-	-
Gastos financieros	-	-	-	-
Variaciones de valor razonable en instrumentos financieros	-	-	-	-
Diferencias de cambio	-	-	-	-
Deterioro y resultado por enajenaciones de instrumentos financieros	-	-	-	-
Impuestos sobre beneficios	-	-	-	-
Total	357.203,54	75.593,19	432.796,73	419.346,84
Adquisiciones de inmovilizado (excepto bienes de Patrimonio Histórico)	-	-	-	-
Adquisiciones Bienes del Patrimonio Histórico	-	-	-	-
Cancelación deuda no comercial	-	-	-	-

Actividad principal	-	-	-	-
Total	357.203,54	75.593,19	432.796,73	419.346,84

RECURSOS HUMANOS EMPLEADOS

Tipología	2015 Personas	2016 Personas	2017 Personas	2018 Personas
-Personal asalariado	1,03	1,38	1.942,45	1.822,65
-Personal con contrato de servicios	-	-	-	-
-Personal voluntario	-	-	-	-

BENEFICIARIOS O USUARIOS (sólo actividades propias)

Tipología	2015 Beneficiarios	2016 Beneficiarios
-Personas físicas	26.078,00	26.078,00
-Personas jurídicas	-	-

INGRESOS ORDINARIOS (sólo actividades mercantiles)

Medios de pago (según el tipo de actividad mercantil)	2015 Ingresos	2016 Ingresos
Libros	-	-
DVD	-	-
TOTAL	-	-

OBJETIVOS E INDICADORES DE LA ACTIVIDAD

Objetivo	Indicador	Comunicación	
		Realizado	Previsto
Prácticas profesionales, emprendeduría e investigación	Informe final satisfactorio becario y tutor	26	28

Ejercicio 2016

Actividad principal	2016			
	Presupuesto	Realizado	Presupuesto	Realizado
Gastos por ayudas y otros	291.297,53	3.941,23	295.238,76	298.166,98
a) Ayudas monetarias	291.297,53	-	291.297,53	294.404,50
b) Ayudas no monetarias	-	-	-	-
c) Gastos por colaboraciones y órganos de gobierno	-	3.941,23	3.941,23	3.762,48
Variación de existencias de productos terminados y en curso de fabricación	-	-	-	-
Aprovisionamientos	-	-	-	-
Gastos de personal	26.229,16	38.963,80	65.192,96	64.778,43
Amortizaciones de inmovilizado	11.232,30	3.076,92	14.309,22	10.928,30
Otros gastos de la actividad	-	32.770,08	32.770,08	26.716,55
Deterioro y resultado por enajenación de inmovilizado	-	-	-	-
Gastos financieros	-	-	-	-

Variaciones de valor razonable en instrumentos financieros	-	-	-	-
Diferencias de cambio	-	-	-	-
Deterioro y resultado por enajenaciones de instrumentos financieros	-	-	-	-
Impuestos sobre beneficios				
Resultado del ejercicio	328.758,99	78.752,03	407.511,02	400.590,26
Resultado acumulado	328.758,99	78.752,03	407.511,02	400.590,26
Adquisiciones de inmovilizado (excepto bienes de Patrimonio Histórico)	-	-	-	-
Adquisiciones Bienes del Patrimonio Histórico	-	-	-	-
Cancelación deuda no comercial	-	-	-	-
Saldo acumulado	-	-	-	-
Total	328.758,99	78.752,03	407.511,02	400.590,26

RECURSOS HUMANOS EMPLEADOS

Descripción	Número de personas	Salario mensual	Salario anual	Salario total
-Personal asalariado	1,13	1,11	2.081,46	1.990,79
-Personal con contrato de servicios	-	-	-	-
-Personal voluntario	-	-	-	-

BENEFICIARIOS O USUARIOS (sólo actividades propias)

Descripción	Número de beneficiarios	Salario anual
-Personas físicas	26.078,00	28.841,00
-Personas jurídicas	-	-

INGRESOS ORDINARIOS (sólo actividades mercantiles)

Descripción	Número de libros	Salario anual
Libros	-	-
DVD	-	-
TOTAL	-	-

OBJETIVOS E INDICADORES DE LA ACTIVIDAD

Objetivo	Indicador	Realizado	Previsto
Prácticas profesionales	Informe final satisfactorio becario y tutor	27	28

DENOMINACIÓN
TIPO
SECTOR PRINCIPAL
FUNCIÓN PRINCIPAL
UBICACIÓN GEOGRÁFICA

JÓVENES ARQUITECTOS
PROPIA
(VER ANEXO I) ARQUITECTURA
(VER ANEXO I I) CONCURSOS
ESPAÑA

A lo largo del primer semestre se gestionó y firmó el contrato con **Iñaki Carnicero**, comisario de la VI edición 2016-2017 del programa. Además se formó la composición del nuevo jurado formado por:

Montse Nogués: patrona de la Fundación Arquia
Ana Puigjaner: representante de la Zona Levante
Iñigo García: representante de la Zona Norte
María González: representante de la Zona Sur
Héctor Fernández Elorza: representante de la Zona Centro

Además se gestionó la votación on-line para que los participantes en el concurso pudieran elegir a su representante, de entre todos los arquitectos próximos seleccionados en anteriores ediciones, como miembro del jurado de esta V edición. El arquitecto elegido ha sido **Pilar Díaz de Pajsa Transversal**

Durante el segundo semestre se realizó la difusión del programa (bases, jurado, calendario, etc..) a través de la plataforma web de Fundación Arquia y a través de las redes sociales.


También se realizaron todas las gestiones previas a la reunión del jurado que tuvo lugar en Barcelona el 18 de septiembre, en la que se definió el tema de la edición.

Además se gestionó las inscripciones de los arquitectos en la página web con un total de 56 nuevas realizaciones registradas (de un total de 889) y 429 arquitectos inscritos.

Los recursos económicos destinados a la realización de esta actividad propia han ascendido a 19.614,72 euros. La responsable del programa ha sido Alicia Padilla Romero

Ejercicio 2017

DESCRIPCIÓN DE LOS EFECTOS PATRIMONIALES	EJERCICIO 2017			
	ENERO-DICIEMBRE	ENERO-DICIEMBRE	ENERO-DICIEMBRE	ENERO-DICIEMBRE
Gastos por ayudas y otros	8.844,18	69,59	8.913,77	17.463,50
a) Ayudas monetarias	8.844,18	-	8.844,18	17.303,00
b) Ayudas no monetarias	-	-	-	-
c) Gastos por colaboraciones y órganos de gobierno	-	69,59	69,59	160,50
Variación de existencias de productos terminados y en curso de fabricación	-	-	-	-
Aprovisionamientos	-	-	-	-
Gastos de personal	10.617,73	1.130,28	11.748,01	10.648,96
Amortizaciones de inmovilizado	-	73,50	73,50	113,78
Otros gastos de la actividad	-	753,86	753,86	1.065,26
Deterioro y resultado por enajenación de inmovilizado	-	-	-	-
Gastos financieros	-	-	-	-
Variaciones de valor razonable en instrumentos financieros	-	-	-	-
Diferencias de cambio	-	-	-	-
Deterioro y resultado por enajenaciones de instrumentos financieros	-	-	-	-
Impuestos sobre beneficios	-	-	-	-
Resultado de explotación	19.461,91	2.027,23	21.489,14	29.291,50
Resultados de explotación	19.461,91	2.027,23	21.489,14	29.291,50
Adquisiciones de inmovilizado(excepto bienes de Patrimonio Histórico)	-	-	-	-
Adquisiciones Bienes del Patrimonio Histórico	-	-	-	-
Cancelación deuda no comercial	-	-	-	-
Resultado de explotación	19.461,91	2.027,23	21.489,14	29.291,50



RECURSOS HUMANOS EMPLEADOS

Actividad	Personas físicas	Personas jurídicas	Costos directos	Costos indirectos
-Personal asalariado	0,29	0,31	372,09	366,20
-Personal con contrato de servicios	-	-	-	-
-Personal voluntario	-	-	-	-

BENEFICIARIOS O USUARIOS (sólo actividades)

Actividad	Personas físicas	Personas jurídicas
-Personas físicas	64.582,00	64.582,00
-Personas jurídicas	26	26

INGRESOS ORDINARIOS (sólo actividades)

Actividad - otros ingresos o ingresos de la actividad del ente social	Ingresos Recibidos	Ingresos Previstos
Libros	-	-
DVD	-	-
TOTAL	-	-

OBJETIVOS E INDICADORES DE LA ACTIVIDAD

Objetivo	Indicador	Cumplimiento	
		Realizado	Previsto
Promoción del joven arquitecto	Nº de participaciones en el programa Próxima	429	650,00

Handwritten signature and initials in black ink, located at the bottom right of the page.

Ejercicio 2016

	2015	2016	2017	2018
Gastos por ayudas y otros	151.926,76	1.979,24	153.906,00	182.330,03
a) Ayudas monetarias	151.926,76	-	151.926,76	180.091,60
b) Ayudas no monetarias	-	-	-	-
c) Gastos por colaboraciones y órganos de gobierno	-	1.979,24	1.979,24	2.238,43
Variación de existencias de productos terminados y en curso de fabricación	-	-	-	-
Aprovisionamientos	-	-	-	-
Gastos de personal	13.718,66	19.567,14	33.285,80	33.448,50
Amortizaciones de inmovilizado	-	1.545,19	1.545,19	1.561,52
Otros gastos de la actividad	-	16.456,73	16.456,73	15.894,59
Deterioro y resultado por enajenación de inmovilizado	-	-	-	-
Gastos financieros	-	-	-	-
Variaciones de valor razonable en instrumentos financieros	-	-	-	-
Diferencias de cambio	-	-	-	-
Deterioro y resultado por enajenaciones de instrumentos financieros	-	-	-	-
Impuestos sobre beneficios	-	-	-	-
Total gastos	165.645,42	39.548,30	205.193,72	233.234,64
Adquisiciones de inmovilizado(excepto bienes de Patrimonio Histórico)	-	-	-	-
Adquisiciones Bienes del Patrimonio Histórico	-	-	-	-
Cancelación deuda no comercial	-	-	-	-
Total ingresos	165.645,42	39.548,30	205.193,72	233.234,64

RECURSOS HUMANOS EMPLEADOS

	2015	2016	2017	2018
-Personal asalariado	0,46	0,45	889,38	868,06
-Personal con contrato de servicios	-	-	-	-
-Personal voluntario	-	-	-	-

BENEFICIARIOS O USUARIOS (sólo actividades)

	2015	2016
-Personas físicas	64.582,00	46.117,00
-Personas jurídicas	26	26

INGRESOS ORDINARIOS (sólo actividades)

Actividad	Ingresos Realizados	Ingresos Previstos
Libros	-	-
DVD	-	-
TOTAL	-	-

OBJETIVOS E INDICADORES DE LA ACTIVIDAD

Objetivo	Indicador	Cuantificación	
		Realizado	Previsto
Promoción del joven arquitecto	Nº de participaciones en el programa Próxima	675	1.170,00

DENOMINACIÓN

TIPO

SECTOR PRINCIPAL

FUNCIÓN PRINCIPAL

UBICACIÓN GEOGRÁFICA

ENCUESTAS ESTUDIANTES

PROPIA

(VER ANEXO I) ARQUITECTURA

(VER ANEXO I I) INFORMACIÓN

ESPAÑA

DESCRIPCIÓN DE LA ACTIVIDAD

Desde el mes de marzo hasta el mes de julio de 2017 se desarrolló la **Encuesta Arquia 2017 on-line**, donde se realizó de manera conjunta la VII Encuesta a Estudiantes de Arquitectura y la V Encuesta a Arquitectos.

El cierre de la convocatoria se efectuó el 20 de julio.

Han completado el cuestionario **2.056 participantes**.

El Informe de Resultados fue elaborado por Emilio Luque, Sociólogo y Profesor de la UNED Facultad de Ciencias Políticas y Sociología.

Los recursos económicos destinados a la realización de esta actividad propia han ascendido a 31.099,57 euros. La responsable del programa ha sido Paola Elisabet Mascioli.

Ejercicio 2017

Actividad	Presupuesto	Realizado	Presupuesto	Realizado
Gastos por ayudas y otros	17.365,34	151,60	17.516,94	12.084,76
a) Ayudas monetarias	17.365,34	-	17.365,34	11.932,00
b) Ayudas no monetarias	-	-	-	-
c) Gastos por colaboraciones y órganos de gobierno	-	151,60	151,60	152,76
Variación de existencias de productos terminados y en curso de fabricación	-	-	-	-
Aprovisionamientos	-	-	-	-
Gastos de personal	9.925,62	2.462,36	12.387,98	7.078,25
Amortizaciones de inmovilizado	1.902,02	160,12	2.062,14	4.645,80
Otros gastos de la actividad	-	1.642,31	1.642,31	1.013,95
Deterioro y resultado por enajenación de inmovilizado	-	-	-	-

Gastos financieros	-	-	-	-
Variaciones de valor razonable en instrumentos financieros	-	-	-	-
Diferencias de cambio	-	-	-	-
Deterioro y resultado por enajenaciones de instrumentos financieros	-	-	-	-
Impuestos sobre beneficios	-	-	-	-
TOTAL	29.192,98	4.416,39	33.609,37	24.822,76
Adquisiciones de inmovilizado(excepto bienes de Patrimonio Histórico)	-	-	-	-
Adquisiciones Bienes del Patrimonio Histórico	-	-	-	-
Cancelación deuda no comercial	-	-	-	-
TOTAL	29.192,98	4.416,39	33.609,37	24.822,76

RECURSOS HUMANOS EMPLEADOS

RECURSOS HUMANOS EMPLEADOS	Personas físicas	Personas jurídicas	Nº personas físicas	Nº personas jurídicas
-Personal asalariado	0,30	0,24	481,25	279,94
-Personal con contrato de servicios	-	-	-	-
-Personal voluntario	-	-	-	-

BENEFICIARIOS O USUARIOS (sólo actividades)

BENEFICIARIOS O USUARIOS	Personas físicas	Personas jurídicas
-Personas físicas	90.660,00	90.660,00
-Personas jurídicas	-	-

INGRESOS ORDINARIOS (sólo actividades)

INGRESOS ORDINARIOS	Personas físicas	Personas jurídicas
Libros	-	-
DVD	-	-
TOTAL	-	-

OBJETIVOS E INDICADORES DE LA ACTIVIDAD

Objetivo	Indicador	Realizado	Previsto
Estado actual profesión y preferencias estudios destino	Informe sociólogo	2.056,00	1.500,00

Ejercicio 2016

DESCRIPCIÓN	2019	2018	2017	2016
Gastos por ayudas y otros	4.766,49	62,09	4.828,58	-
a) Ayudas monetarias	4.766,49	-	4.766,49	-
b) Ayudas no monetarias	-	-	-	-
c) Gastos por colaboraciones y órganos de gobierno	-	62,09	62,09	-
Variación de existencias de productos terminados y en curso de fabricación	-	-	-	-
Aprovisionamientos	-	-	-	-
Gastos de personal	3.340,58	613,90	3.954,48	-
Amortizaciones de inmovilizado	-	48,48	48,48	-
Otros gastos de la actividad	-	516,31	516,31	-
Deterioro y resultado por enajenación de inmovilizado	-	-	-	-
Gastos financieros	-	-	-	-
Variaciones de valor razonable en instrumentos financieros	-	-	-	-
Diferencias de cambio	-	-	-	-
Deterioro y resultado por enajenaciones de instrumentos financieros	-	-	-	-
Impuestos sobre beneficios	-	-	-	-
Resultados previos	8.107,07	1.240,78	9.347,85	-
Resultados posteriores	-	-	-	-
Adquisiciones de inmovilizado(excepto bienes de Patrimonio Histórico)	-	-	-	-
Adquisiciones Bienes del Patrimonio Histórico	-	-	-	-
Cancelación deuda no comercial	-	-	-	-
Resultados posteriores	-	-	-	-
TOTAL	8.107,07	1.240,78	9.347,85	-

RECURSOS HUMANOS EMPLEADOS

DESCRIPCIÓN	2019	2018	2017	2016
-Personal asalariado	0,12	-	181,90	-
-Personal con contrato de servicios	-	-	-	-
-Personal voluntario	-	-	-	-

BENEFICIARIOS O USUARIOS (sólo actividades)

DESCRIPCIÓN	2019	2018
-Personas físicas	90.660,00	-
-Personas jurídicas	-	-

INGRESOS ORDINARIOS (sólo actividades)

	2016	2015
Libros	-	-
DVD	-	-
TOTAL	-	-

OBJETIVOS E INDICADORES DE LA ACTIVIDAD

Actividad	Indicador	Ejercicio 2016	
		Realizado	Previsto
Estado actual profesión y preferencias estudios destino	Informe sociólogo	90.660,00	-

DENOMINACIÓN	MINISTERIO
TIPO	PROPIA
SECTOR PRINCIPAL	(VER ANEXO I) ARQUITECTURA
FUNCIÓN PRINCIPAL	(VER ANEXO I I) INFORMACIÓN
UBICACIÓN GEOGRÁFICA	ESPAÑA

El 19 de octubre de 2017 se firmó el Convenio entre Fundación Arquia y la Dirección General de Arquitectura Vivienda y Suelo del Ministerio de Fomento que establece las bases de cooperación entre ambas entidades para la realización de la web de promoción y difusión de la arquitectura española en la que ambas entidades aportan y comparten contenidos.

Con la misma finalidad, en el marco del programa anual de becas de la Fundación Arquia se han convocado 3 becas de prácticas en la Dirección General de Arquitectura, Vivienda y Suelo del Ministerio de Fomento, orientadas a la generación de una parte del contenido de la plataforma web.

Se ha gestionado la convocatoria del concurso para la producción técnica de la web y se ha ejecutado la Fase 0 y 1 de la misma a través de la empresa AT sistemas. Así mismo se ha procedido al cierre del convenio 2016.

Los recursos económicos destinados a la realización de esta actividad propia han ascendido a 26.331,59 euros. La responsable del programa ha sido Alicia Padilla Romero.

Ejercicio 2017

Actividad	2017		2016	
	Realizado	Previsto	Realizado	Previsto
Gastos por ayudas y otros	100.985,55	794,56	101.780,11	80.887,38
a) Ayudas monetarias	100.985,55	-	100.985,55	80.144,00
b) Ayudas no monetarias	-	-	0,00	-
c) Gastos por colaboraciones y órganos de gobierno	-	794,56	794,56	743,38
Variación de existencias de productos terminados y en curso de fabricación				
Aprovisionamientos				
Gastos de personal	10.617,73	12.905,90	23.523,63	6.305,51
Amortizaciones de inmovilizado		839,25	839,25	527,02
Otros gastos de la actividad	-	8.607,82	8.607,82	4.934,07
Deterioro y resultado por enajenación de inmovilizado	-	-	-	-
Gastos financieros	-	-	-	-
Variaciones de valor razonable en instrumentos financieros	-	-	-	-
Diferencias de cambio	-	-	-	-
Deterioro y resultado por enajenaciones de instrumentos financieros	-	-	-	-

"FUNDACIÓN ARQUIA"

página 63

Impuestos sobre beneficios	-	-	-	-
	111.603,28	23.147,53	134.750,81	92.653,98
Adquisiciones de inmovilizado(excepto bienes de Patrimonio Histórico)	-	-	-	-
Adquisiciones Bienes del Patrimonio Histórico	-	-	-	-
Cancelación deuda no comercial	-	-	-	-
	111.603,28	23.147,53	134.750,81	92.653,98

RECURSOS HUMANOS EMPLEADOS

Categoría	Personas	Horas	Coste	Beneficio
-Personal asalariado	0,35	0,05	573,63	121,35
-Personal con contrato de servicios	-	-	-	-
-Personal voluntario	-	-	-	-

BENEFICIARIOS O USUARIOS (sólo actividades propias)

Categoría	Personas	Beneficio
-Personas físicas	90.660,00	90.660,00
-Personas jurídicas	0,00	62,00

INGRESOS ORDINARIOS (sólo actividades mercantiles)

Categoría	Personas	Beneficio
Libros	-	-
DVD	-	-
TOTAL	-	-

OBJETIVOS E INDICADORES DE LA ACTIVIDAD

Objetivo	Indicador	Realizado	Previsto
Colaboración en la difusión arquitectura	Personas a quien llega la difusión	90.660,00	90.660,00

Ejercicio 2016

Categoría	Personas	Beneficio	Coste	Beneficio
Gastos por ayudas y otros	222.152,68	2.894,11	225.046,79	192.781,24
a) Ayudas monetarias	222.152,68	-	222.152,68	190.414,50
b) Ayudas no monetarias	-	-	0,00	-
c) Gastos por colaboraciones y órganos de gobierno	-	2.894,11	2.894,11	2.366,74
Variación de existencias de productos terminados y en curso de fabricación				
Aprovisionamientos				

"FUNDACIÓN ARQUIA"

página 64

Gastos de personal	20.989,78	28.611,77	49.601,55	38.986,90
Amortizaciones de inmovilizado		2.259,43	2.259,43	1.651,01
Otros gastos de la actividad	-	24.063,61	24.063,61	16.805,69
Deterioro y resultado por enajenación de inmovilizado	-	-	-	-
Gastos financieros	-	-	-	-
Variaciones de valor razonable en instrumentos financieros	-	-	-	-
Diferencias de cambio	-	-	-	-
Deterioro y resultado por enajenaciones de instrumentos financieros	-	-	-	-
Impuestos sobre beneficios	-	-	-	-
Total	243.142,46	57.828,92	300.971,38	250.224,84
Adquisiciones de inmovilizado(excepto bienes de Patrimonio Histórico)	-	-	-	-
Adquisiciones Bienes del Patrimonio Histórico	-	-	-	-
Cancelación deuda no comercial	-	-	-	-
Total	243.142,46	57.828,92	300.971,38	250.224,84

RECURSOS HUMANOS EMPLEADOS

Personal	Alta	Bajas	Salarios	Seguros
-Personal asalariado	0,80	0,54	1.489,74	942,52
-Personal con contrato de servicios	-	-	-	-
-Personal voluntario	-	-	-	-

BENEFICIARIOS O USUARIOS (sólo actividades propias)

Beneficiarios	Personas físicas	Personas jurídicas
-Personas físicas	90.660,00	74.958,00
-Personas jurídicas	0,00	62,00

INGRESOS ORDINARIOS (sólo actividades mercantiles)

Productos	Ingresos	Productos
Libros	-	-
DVD	-	-
TOTAL	-	-

OBJETIVOS E INDICADORES DE LA ACTIVIDAD

Objetivos	Indicadores	Realizado	Previsto
Colaboración en la difusión arquitectura	Personas a quien llega la difusión	90.660,00	74.958,00

DENOMINACIÓN
TIPO
SECTOR PRINCIPAL
FUNCIÓN PRINCIPAL
UBICACIÓN GEOGRÁFICA

MÓDULO PROFESIONAL
PROPIA
(VER ANEXO I) ARQUITECTURA
(VER ANEXO I I) INFORMACIÓN
ESPAÑA

El programa del módulo profesional dota de herramientas a los arquitectos, estudiantes e instituciones para reforzar sus habilidades y competencias mejorando su formación continua, tanto técnica como cultural. A lo largo de este año, se han realizado las aplicaciones correspondientes a:

- Publicación online del directorio profesional de realizaciones SUDOE (incorporación de cerca de 6.000 realizaciones) <http://fundacion.arquia.es/registrosudoe>
- Incorporación de la diferencia entre master y grado en el registro del usuario
- Incorporación de la acreditación de arquitectos portugueses

Los recursos económicos destinados a la realización de esta actividad propia han ascendido a 93.549,05 euros. Las responsables del programa han sido Alfcia Padilla Romero y Sònia González Boillos.

Ejercicio 2017

Cuentas de Análisis de Resultados	IMPORTE			IMPORTE
	Presupuesto	Compras	Realizado	
Gastos por ayudas y otros	23.982,20	637,89	24.620,09	75.773,71
a) Ayudas monetarias	23.982,20		23.982,20	74.415,00
b) Ayudas no monetarias				
c) Gastos por colaboraciones y órganos de gobierno		637,89	637,89	1.358,71
Variación de existencias de productos terminados y en curso de fabricación				
Aprovisionamientos				
Gastos de personal	2.123,55	10.361,17	12.484,72	21.368,53
Amortizaciones de inmovilizado	57.091,44	673,77	57.765,21	73.032,04
Otros gastos de la actividad		6.910,56	6.910,56	9.018,28
Deterioro y resultado por enajenación de inmovilizado				
Gastos financieros				
Variaciones de valor razonable en instrumentos financieros				
Diferencias de cambio				
Deterioro y resultado por enajenaciones de instrumentos financieros				
Impuestos sobre beneficios				
Total	83.197,19	18.583,39	101.780,58	179.192,56
Adquisiciones de inmovilizado(excepto bienes de Patrimonio Histórico)				
Adquisiciones Bienes del Patrimonio Histórico				
Cancelación deuda no comercial				
Total	83.197,19	18.583,39	101.780,58	179.192,56

RECURSOS HUMANOS EMPLEADOS

	2015 Ejercicio Presupuesto	2016 Ejercicio Presupuesto	2016 Ejercicio Presupuesto	2016 Ejercicio Presupuesto
-Personal asalariado	0,11	0,43	247,88	595,80
-Personal con contrato de servicios	-	-	-	-
-Personal voluntario	-	-	-	-

BENEFICIARIOS O USUARIOS (sólo actividades propias)

	2016 Ejercicio Presupuesto	2016 Ejercicio Presupuesto
-Personas físicas	90.660,00	90.660,00
-Personas jurídicas	-	62

INGRESOS ORDINARIOS (sólo actividades mercantiles)

Materiales y otros ingresos ordinarios de actividad mercantil	2016 Ejercicio Presupuesto	2016 Ejercicio Presupuesto
Libros	-	-
DVD		
Monografías		
TOTAL		

OBJETIVOS E INDICADORES DE LA ACTIVIDAD

Objetivo	Indicador	Ejecución	
		Realizado	Previsto
Difusión arquitectura	Personas a quien llega la difusión	90.660,00	90.660,00

Ejercicio 2016

	2016 Ejercicio Presupuesto	2016 Ejercicio Presupuesto	2016 Ejercicio Presupuesto	2016 Ejercicio Presupuesto
Gastos por ayudas y otros	2.123,55	812,93	2.936,48	23.306,47
a) Ayudas monetarias	2.123,55		2.123,55	22.094,60
b) Ayudas no monetarias				
c) Gastos por colaboraciones y órganos de gobierno		812,93	812,93	1.211,87
Variación de existencias de productos terminados y en curso de fabricación				
Aprovisionamientos				
Gastos de personal	6.991,33	8.036,78	15.028,11	29.209,36
Amortizaciones de inmovilizado	60.277,09	634,65	60.911,74	76.251,57
Otros gastos de la actividad		6.759,25	6.759,25	8.605,27
Deterioro y resultado por enajenación de inmovilizado				
Gastos financieros				
Variaciones de valor razonable en instrumentos financieros				
Diferencias de cambio				
Deterioro y resultado por enajenaciones de instrumentos financieros				
Impuestos sobre beneficios				
Resultado global	69.391,97	16.243,61	85.635,58	137.372,67

	2017 (euros)	2016 (euros)	2015 (euros)	2014 (euros)
Adquisiciones de inmovilizado(excepto bienes de Patrimonio Histórico)	-	-	-	-
Adquisiciones Bienes del Patrimonio Histórico	-	-	-	-
Cancelación deuda no comercial	-	-	-	-
	69.391,97	16.243,61	85.635,58	137.372,67

RECURSOS HUMANOS EMPLEADOS

	2017 (personas)	2016 (personas)	2015 (personas)	2014 (personas)
-Personal asalariado	0,23	0,59	427,82	981,86
-Personal con contrato de servicios	-	-	-	-
-Personal voluntario	-	-	-	-

BENEFICIARIOS O USUARIOS (sólo actividades propias)

	2017 (personas)	2016 (personas)
-Personas físicas	90.660,00	74.958
-Personas jurídicas	-	62

INGRESOS ORDINARIOS (sólo actividades mercantiles)

	2017 (euros)	2016 (euros)
Libros	-	-
DVD	-	-
Monografías	-	-
TOTAL	-	-

OBJETIVOS E INDICADORES DE LA ACTIVIDAD

Objetivo	Indicador	Completado (%)	
		Realizado	Previsto
Difusión arquitectura	Personas a quien llega la difusión	90.660,00	17.000,00

DENOMINACIÓN**TIPO****SECTOR PRINCIPAL****FUNCIÓN PRINCIPAL****UBICACIÓN GEOGRÁFICA**

ARQUIA INNOVA

PROPIA


(VER ANEXO I) ARQUITECTURA

(VER ANEXO I I) INFORMACIÓN

ESPAÑA

Durante la primera parte del año 2017, se ha continuado con la difusión del máster **CMBA-ARQUIA BANCA** que se realiza conjuntamente con la prestigiosa escuela de negocios ESADE. Dentro de las atribuciones de esta partnership, la Fundación Arquia se ha encargado de los procesos de comercialización y difusión del máster a través de los medios y formatos pertinentes, así como la organización de eventos públicos que permiten el conocimiento del mismo.

Tras la puesta en marcha del nuevo máster **CMBA-ARQUIA BANCA**, así como la asignación de bolsas de viaje a los candidatos residentes fuera del área metropolitana de Madrid, los gastos se han concentrado en el pago paulatino de los gastos de desplazamiento.



Los recursos económicos destinados a la realización de esta actividad propia han ascendido a 86.873,22 euros. La responsable del programa ha sido Sònia González Boillos y Yolanda Ortega Sanz. Las atribuciones sobre la gestión de la bolsa de viaje se han asignado a Maria García.

Ejercicio 2017

	2017	2016	2015	2014
Gastos por ayudas y otros	238.141,94	1.876,11	240.018,05	394.245,08
a) Ayudas monetarias	238.141,94	-	238.141,94	390.645,10
b) Ayudas no monetarias				
c) Gastos por colaboraciones y órganos de gobierno		1.876,11	1.876,11	3.698,98
Variación de existencias de productos terminados y en curso de fabricación				
Aprovisionamientos				
Gastos de personal	12.680,57	30.473,32	43.153,89	43.248,47
Amortizaciones de inmovilizado	304,33	1.981,62	2.285,95	10.865,51
Otros gastos de la actividad		20.324,71	20.324,71	24.551,47
Deterioro y resultado por enajenación de inmovilizado				
Gastos financieros				
Variaciones de valor razonable en instrumentos financieros				
Diferencias de cambio				
Deterioro y resultado por enajenaciones de instrumentos financieros				
Impuestos sobre beneficios				
Resultados de explotación	251.126,84	54.655,76	305.782,60	472.910,53
Resultados de explotación	251.126,84	54.655,76	305.782,60	472.910,53
Adquisiciones de inmovilizado(excepto bienes de Patrimonio Histórico)	-	-	-	-
Adquisiciones Bienes del Patrimonio Histórico	-	-	-	-
Cancelación deuda no comercial	-	-	-	-
Resultados de explotación	251.126,84	54.655,76	305.782,60	472.910,53

RECURSOS HUMANOS EMPLEADOS

	2017	2016	2015	2014
-Personal asalariado	0,58	0,81	1.150,54	1.215,83
-Personal con contrato de servicios	-	-	-	-
-Personal voluntario	-	-	-	-

BENEFICIARIOS O USUARIOS (sólo actividades propias)

	Beneficiarios	Usuarios
-Personas físicas	indeterminado	indeterminado
-Personas jurídicas	-	-

INGRESOS ORDINARIOS (sólo actividades mercantiles)

Recurso humano	Presupuesto	Realizado
Libros	-	-
DVD		
Monografías		
TOTAL		

OBJETIVOS E INDICADORES DE LA ACTIVIDAD

Indicador	Unidad de medida	Ejecución	
		Realizado	Previsto
Formación y reconocimiento de iniciativas de emprendedores	Personas a quien llega la ayuda	0,01	26,00

Ejercicio 2016

Cuentas de Gastos	IMPUESTOS			PREVISTO
	Presupuesto	Realizado	Presupuesto	
Gastos por ayudas y otros	28.456,21	370,72	28.826,93	-
a) Ayudas monetarias	28.456,21	-	28.456,21	-
b) Ayudas no monetarias				
c) Gastos por colaboraciones y órganos de gobierno		370,72	370,72	-
Variación de existencias de productos terminados y en curso de fabricación				
Aprovisionamientos				
Gastos de personal	9.258,61	3.664,97	12.923,58	-
Amortizaciones de inmovilizado	-	289,42	289,42	-
Otros gastos de la actividad		3.082,38	3.082,38	-
Deterioro y resultado por enajenación de inmovilizado				
Gastos financieros				
Variaciones de valor razonable en instrumentos financieros				
Diferencias de cambio				
Deterioro y resultado por enajenaciones de instrumentos financieros				
Impuestos sobre beneficios				
Subtotal gastos	37.714,82	7.407,49	45.122,31	-
Resultados de ejercicios				
Adquisiciones de inmovilizado(excepto bienes de Patrimonio Histórico)	-	-	-	-
Adquisiciones Bienes del Patrimonio Histórico	-	-	-	-
Cancelación deuda no comercial	-	-	-	-
Subtotal ingresos	37.714,82	7.407,49	45.122,31	-

RECURSOS HUMANOS EMPLEADOS

Cuentas de Gastos	RECURSOS HUMANOS EMPLEADOS			
	Presupuesto	Realizado	Presupuesto	Realizado
-Personal asalariado	0,37	-	598,06	-
-Personal con contrato de servicios	-	-	-	-
-Personal voluntario	-	-	-	-

"FUNDACIÓN ARQUIA"
BENEFICIARIOS O USUARIOS (sólo actividades propias)

Beneficiarios o usuarios	Cantidad beneficiarios o usuarios	Valoración económica
-Personas físicas	indeterminado	-
-Personas jurídicas	-	-

INGRESOS ORDINARIOS (sólo actividades mercantiles)

Descripción de los ingresos ordinarios de actividades mercantiles	Ingresos ordinarios	Ingresos extraordinarios
Libros	-	-
DVD		
Monografías		
TOTAL		

OBJETIVOS E INDICADORES DE LA ACTIVIDAD

Actividad	Indicador	Evaluación	
		Realizado	Previsto
Formación y reconocimiento de iniciativas de emprendedores	Personas a quien llega la ayuda	0,01	-

SC *JU*

CULTURAL

DENOMINACIÓN	MEDIATECA
TIPO	PROPIA
SECTOR PRINCIPAL	(VER ANEXO I) ARQUITECTURA
FUNCIÓN PRINCIPAL	(VER ANEXO I I) DISTRIBUCIÓN
UBICACIÓN GEOGRÁFICA	ESPAÑA

En 2017 la Mediateca continúa incrementando el registro de audiovisuales consolidándose como espacio de referencia de información para el estudio, la difusión y la revalorización de los audiovisuales sobre la temática arquitectónica.

Con tal fin, la Mediateca procede mediante convenios, a la digitalización, preservación y exposición de los Fondos Audiovisuales existentes en las entidades del sector (Escuelas y Colegios de arquitectos) y de otros audiovisuales procedentes de producciones independientes que han sido cedidos para su registro y custodia, contribuyendo de este modo al fomento de la creación de nuevas obras y ciclos audiovisuales a la vez que preserva, cataloga, unifica y difunde los Fondos Audiovisuales de Arquitectura existentes.

Se contribuye así a evitar la pérdida de estos testimonios por la degradación natural del material de archivo, recuperando el valor cultural de las actividades que se han llevado a cabo y permitiendo el visionado de grabaciones en formatos antiguos.

La Mediateca se organiza en dos líneas de contenido: **Filmoteca** y **Filmografía**, cuya funcionalidad permite la creación de **Ciclos temáticos**.

La **Filmoteca** es un **archivo fílmico** donde los usuarios acreditados de la plataforma pueden visualizar gratuitamente por *Streaming* audiovisuales del ámbito de la arquitectura y los arquitectos.

El Fondo Documental de la Fundación Arquia reúne un total de **3.587 títulos registrados** (siendo 2.227 en 2016), con un catálogo de **977 títulos online** (siendo 844 en 2016) disponibles en cuatro secciones temáticas:

289 Documentales | 599 Conferencias | 56 Cooperación | 33 Ficción

La **Filmografía (arquía/filmografía)** es un **registro de audiovisuales de arquitectura** presentado mediante fichas con información de la obra y su localización física para una posible consulta (en caso de no estar disponible en el catálogo online de la Filmoteca);

Reúne un total de **3.587 registros de audiovisuales**, en formato ficha, que pueden consultarse online en el sitio web de la Mediateca de Fundación Arquia, de acuerdo a la tipología del audiovisual:

361 Documentales | 2487 Conferencias | 17 Entrevistas | 195 Mesas redondas | 79 Presentaciones de libros | 378 Jornadas y Congresos | 23 Jornadas y Congresos | 56 Cooperación

Los recursos económicos destinados a la realización de esta actividad propia han ascendido a 30.494,86 euros, que incluye la compra de títulos.

La Filmografía y la sección de Conferencias de la Filmoteca han sido gestionadas por Sonia González Boillos (convenios y registros: de enero a junio) y por María García Codina (de julio a diciembre 2017). La responsable del programa Mediateca (Filmoteca, Filmografía y Ciclos) ha sido María Dolores Gómez Mercader (de enero a junio 2017) y María García Codina (de julio a diciembre 2017).

Ejercicio 2017

Descripción	2017	2016	2015	2014
Gastos por ayudas y otros	16.684,25	162,81	16.847,06	26.926,25
a) Ayudas monetarias	16.684,25	-	16.684,25	26.641,95
b) Ayudas no monetarias	-	-	-	-
c) Gastos por colaboraciones y órganos de gobierno	-	162,81	162,81	284,30

Variación de existencias de productos terminados y en curso de fabricación	-	-	-	-
Aprovisionamientos	-	-	-	-
Gastos de personal	8.175,22	2.644,55	10.819,77	13.056,22
Amortizaciones de inmovilizado	4.008,67	171,97	4.180,64	4.210,21
Otros gastos de la actividad	-	1.763,83	1.763,83	1.887,01
Deterioro y resultado por enajenación de inmovilizado	-	-	-	-
Gastos financieros	-	-	-	-
Variaciones de valor razonable en instrumentos financieros	-	-	-	-
Diferencias de cambio	-	-	-	-
Deterioro y resultado por enajenaciones de instrumentos financieros	-	-	-	-
Impuestos sobre beneficios	-	-	-	-
Resultado de explotación	28.868,14	4.743,16	33.611,30	46.079,69
RESULTADOS DE EJERCICIOS	EFECTIVO	CONTABLE	REALIZADO	PREVISTO
Adquisiciones de inmovilizado(excepto bienes de Patrimonio Histórico)	-	-	-	-
Adquisiciones Bienes del Patrimonio Histórico	-	-	-	-
Cancelación deuda no comercial	-	-	-	-
Resultado de explotación	-	-	-	-
Resultado	28.868,14	4.743,16	33.611,30	46.079,69

RECURSOS HUMANOS EMPLEADOS

RECURSOS HUMANOS EMPLEADOS	Nº de personas	Nº de personas	Nº de personas	Nº de personas
	Realizado	Realizado	Realizado	Realizado
-Personal asalariado	0,46	0,39	722,37	471,41
-Personal con contrato de servicios	-	-	-	-
-Personal voluntario	-	-	-	-

BENEFICIARIOS O USUARIOS (sólo actividades propias)

BENEFICIARIOS O USUARIOS	Nº de personas	Nº de personas
	Realizado	Realizado
-Personas físicas	73.133,00	73.133,00
-Personas jurídicas	62,00	62,00

INGRESOS ORDINARIOS (sólo actividades mercantiles)

INGRESOS ORDINARIOS	Nº de personas	Nº de personas
	Realizado	Realizado
Libros	-	-
DVD	-	-
TOTAL	-	-

OBJETIVOS E INDICADORES DE LA ACTIVIDAD

OBJETIVOS E INDICADORES DE LA ACTIVIDAD	Realizado	Realizado	Previsto
	Nº sesiones servidas	Realizado	Previsto
Difusión documentales inéditos de arquitectura	Nº sesiones servidas	1.340,00	3.400,00

Ejercicio 2016

Cuentas de Ingresos y Gastos	Ejercicio 2016			
	2016 (C) (1)	2016 (C) (2)	2016 (C) (3)	2016 (C) (4)
Gastos por ayudas y otros	17.185,73	338,44	17.524,17	35.609,97
a) Ayudas monetarias	1.185,73	-	17.185,73	35.064,85
b) Ayudas no monetarias	-	-	-	-
c) Gastos por colaboraciones y órganos de gobierno	-	338,44	338,44	545,12
Variación de existencias de productos terminados y en curso de fabricación	-	-	-	-
Aprovisionamientos	-	-	-	-
Gastos de personal	20.666,45	3.345,87	24.012,32	36.559,72
Amortizaciones de inmovilizado	8.792,89	264,22	9.057,11	9.173,16
Otros gastos de la actividad	-	2.814,02	2.814,02	3.870,82
Deterioro y resultado por enajenación de inmovilizado	-	-	-	-
Gastos financieros	-	-	-	-
Variaciones de valor razonable en instrumentos financieros	-	-	-	-
Diferencias de cambio	-	-	-	-
Deterioro y resultado por enajenaciones de instrumentos financieros	-	-	-	-
Impuestos sobre beneficios	-	-	-	-
Resultado de explotación	46.645,07	6.762,55	53.407,62	85.213,67
Resultados de actividades	46.645,07	6.762,55	53.407,62	85.213,67
Adquisiciones de inmovilizado(excepto bienes de Patrimonio Histórico)	-	-	-	-
Adquisiciones Bienes del Patrimonio Histórico	-	-	-	-
Cancelación deuda no comercial	-	-	-	-
Resultado de explotación	46.645,07	6.762,55	53.407,62	85.213,67

RECURSOS HUMANOS EMPLEADOS

Recursos Humanos	2016 (C) (1)	2016 (C) (2)	2016 (C) (3)	2016 (C) (4)
-Personal asalariado	1,26	0,92	1.934,87	1.415,05
-Personal con contrato de servicios	-	-	-	-
-Personal voluntario	-	-	-	-

BENEFICIARIOS O USUARIOS (sólo actividades propias)

Beneficiarios	2016 (C) (1)	2016 (C) (2)
-Personas físicas	73.133,00	74.958,00
-Personas jurídicas	62,00	62,00

INGRESOS ORDINARIOS (sólo actividades mercantiles)

Ingresos Ordinarios	2016 (C) (1)	2016 (C) (2)
Libros	-	-
DVD	-	-

TOTAL	-	-
-------	---	---

OBJETIVOS E INDICADORES DE LA ACTIVIDAD

Objetivo	Indicador	Valor porcentual	
		Realizado	Previsto
Difusión documentales inéditos de arquitectura	Nº visionados plataforma	2.228,00	7.000,00

DENOMINACIÓN
TIPO
SECTOR PRINCIPAL
FUNCIÓN PRINCIPAL
UBICACIÓN GEOGRÁFICA

COLABORACIONES
PROPIA
(VER ANEXO I) ARQUITECTURA
(VER ANEXO I) AYUDAS Y SUBVENCIONES
ESPAÑA

Fundación DoCoMoMo Ibérico

Como miembro del Patronato de la Fundación DoCoMoMo Ibérico se realizó la aportación de la cuota anual de 2.250,00 euros con fecha 26 de enero de 2017.

Se realizó una aportación de 3.000,00 euros a la Fundación Arquitectura y Sociedad con fecha 13 de junio de 2017

Se realizó una aportación al Museo Thyssen por importe de 10.000 euros en fecha 25 de abril de 2017.

Los recursos económicos destinados a la realización de esta actividad propia han ascendido a 18.642,14 euros. La responsable del programa ha sido Irene Salvà Monclús.

Ejercicio 2017

DESCRIPCIÓN DE LA ACTIVIDAD	IMPORTE EN EUROS			
	CONTABILIZADO	CONTABILIZADO	RENTAS RECORRIDAS	RENTAS RECORRIDAS
Gastos por ayudas y otros	15.250,00	119,99	15.369,99	5.298,70
a) Ayudas monetarias	15.250,00	-	15.250,00	5.250,00
b) Ayudas no monetarias	-	-	-	-
c) Gastos por colaboraciones y órganos de gobierno	-	119,99	119,99	48,70
Variación de existencias de productos terminados y en curso de fabricación	-	-	-	-
Aprovisionamientos	-	-	-	-
Gastos de personal	-	1.948,94	1.948,94	2.734,95
Amortizaciones de inmovilizado	-	126,74	126,74	34,52
Otros gastos de la actividad	-	1.299,88	1.299,88	323,22
Deterioro y resultado por enajenación de inmovilizado	-	-	-	-
Gastos financieros	-	-	-	-
Variaciones de valor razonable en instrumentos financieros	-	-	-	-
Diferencias de cambio	-	-	-	-
Deterioro y resultado por enajenaciones de instrumentos financieros	-	-	-	-
Impuestos sobre beneficios	-	-	-	-
Resultado global	15.250,00	3.495,55	18.745,55	8.391,39

"FUNDACIÓN ARQUIA"				página	75
Adquisiciones de inmovilizado(excepto bienes de Patrimonio Histórico)	-	-	-	-	-
Adquisiciones Bienes del Patrimonio Histórico	-	-	-	-	-
Cancelación deuda no comercial	-	-	-	-	-
Total	15.250,00	3.495,55	18.745,55	8.391,39	

RECURSOS HUMANOS EMPLEADOS

Recurso humano	Plazas Realizadas	Plazas Presupuestas	Plazas Contractadas	Plazas Presupuestas
-Personal asalariado	0,01	0,08	33,37	92,95
-Personal con contrato de servicios	-	-	-	-
-Personal voluntario	-	-	-	-

BENEFICIARIOS O USUARIOS (sólo actividades propias)

Beneficiario	Plazas Realizadas	Plazas Presupuestas
-Personas físicas	73.133,00	73.133,00
-Personas jurídicas	62	62

INGRESOS ORDINARIOS (sólo actividades mercantiles)

Ventas y otros ingresos ordinarios de la actividad mercantil	Ingresos Realizados	Ingresos Presupuestos
Libros	-	-
DVD	-	-
TOTAL	-	-

OBJETIVOS E INDICADORES DE LA ACTIVIDAD

Objetivos	Indicadores	Objetivos	
		Realizado	Previsto
Colaboración en difusión Arquitectura	Nº de personas acceden al portal	19.292,00	700,00

Ejercicio 2016

Gastos por ayudas y otros	Indicadores			
	Presupuesto	Realizado	Presupuesto	Realizado
Gastos por ayudas y otros	5.250,00	68,39	5.318,39	5.315,25
a) Ayudas monetarias	5.250,00	-	5.250,00	5.250,00
b) Ayudas no monetarias				

	-	-	-	-
c) Gastos por colaboraciones y órganos de gobierno	-	68,39	68,39	65,25
Variación de existencias de productos terminados y en curso de fabricación	-	-	-	-
Aprovisionamientos	-	-	-	-
Gastos de personal	914,58	676,16	1.590,74	630,84
Amortizaciones de inmovilizado	-	53,40	53,40	45,52
Otros gastos de la actividad	-	568,68	568,68	463,36
Deterioro y resultado por enajenación de inmovilizado	-	-	-	-
Gastos financieros	-	-	-	-
Variaciones de valor razonable en instrumentos financieros	-	-	-	-
Diferencias de cambio	-	-	-	-
Deterioro y resultado por enajenaciones de instrumentos financieros	-	-	-	-
Impuestos sobre beneficios	-	-	-	-
Resultado de explotación	6.164,58	1.366,63	7.531,21	6.454,97
Resultados de explotación	6.164,58	1.366,63	7.531,21	6.454,97
Adquisiciones de inmovilizado(excepto bienes de Patrimonio Histórico)	-	-	-	-
Adquisiciones Bienes del Patrimonio Histórico	-	-	-	-
Cancelación deuda no comercial	-	-	-	-
Resultado de explotación	6.164,58	1.366,63	7.531,21	6.454,97

RECURSOS HUMANOS EMPLEADOS

Recursos humanos	Personal asalariado	Personal con contrato de servicios	Personal voluntario	Personal de patrimonio histórico
-Personal asalariado	0,03	0,01	47,11	11,68
-Personal con contrato de servicios	-	-	-	-
-Personal voluntario	-	-	-	-

BENEFICIARIOS O USUARIOS (sólo actividades propias)

Beneficiarios o usuarios	Beneficiarios o usuarios	Beneficiarios o usuarios
-Personas físicas	73.133,00	74.958,00
-Personas jurídicas	62	62

INGRESOS ORDINARIOS (sólo actividades mercantiles)

Ingresos ordinarios	Ingresos ordinarios	Ingresos ordinarios
Libros	-	-
DVD	-	-
TOTAL	-	-

OBJETIVOS E INDICADORES DE LA ACTIVIDAD

Objeto	Indicador	Cuantificación	
		Realizado	Previsto
Colaboración en difusión Arquitectura	Nº de personas	1.972,00	700,00

DENOMINACIÓN PUBLICATIONES
TIPO MERCANTIL
SECTOR PRINCIPAL (VER ANEXO I) ARQUITECTURA
FUNCIÓN PRINCIPAL (VER ANEXO I I) EDICIONES Y PUBLICACIONES
UBICACIÓN GEOGRÁFICA ESPAÑA

NUEVO DISEÑO DE LA COLECCIÓN ARQUIA/TEMAS Y ARQUIA/TESIS. Durante el año 2017 se ha iniciado un proceso de reflexión y revisión de las colecciones, así como una adecuación a las demandas del mercado, en tanto formato, diseño y contenidos. Proponiendo un nuevo diseño de la colección arquia/temas y arquia/tesis por parte del estudio Folch, cuya última aprobación se realizará en 2018, realizando gastos previos por las propuestas entregadas en el proceso.

COLECCIÓN ARQUIA/TEMAS: Se han realizado gastos para la publicación en 2018 de:

- 40-41. La liberación vanguardista (gastos de honorarios y maquetación)
- 42-43. Catálogo de la biblioteca nacional de España (gastos de revisión textos, diseño y maquetación)
- 44. Destino Barcelona (gastos de diseño y maquetación)
- 45. Monografía de José M. García-Paredes (gastos de revisión de textos)

COLECCIÓN ARQUIA/TESIS: Se han realizado gastos para la publicación en 2018 de:

- 4X. Materia informada. Ignacio Borrego (gastos de revisión y traducción de textos)

COLECCIÓN ARQUIA/CONTEXTOS:

- 9. La suspensión del tiempo. Alberto Campo Baeza
- 10. Cineastas y arquitectos. J. Manuel García Roig
- 11. Guía para estudiantes de arquitectura
- 5. Tres sistemas arquitectónicos, Antón Capitel
- 6. Espacio y movilidad, Francesc Ventura

COLECCIÓN ARQUIA/E-TEMAS (E-BOOK, PUBLICACIÓN DIGITAL):

- n.5. Patología y recalce en las cimentaciones

De todas sus ediciones, la Fundación Arquia entrega ejemplares sin coste a las Bibliotecas de los Colegios de Arquitectos y de las Escuelas de Arquitectura Españolas. A lo largo del año se han distribuido 2.928 ejemplares y se han impreso 600 ejemplares de la Edición en colaboración con La Catarata.

Los recursos económicos destinados a la realización de esta actividad mercantil han ascendido a 96.489,91 euros con unos ingresos de 8.728,45 euros.

La responsable y coordinadora editorial del programa ha sido Yolanda Ortega Sanz.

RECURSOS EMPLEADOS EN LA REALIZACIÓN DE LAS ACTIVIDADES

Ejercicio 2017

DESCRIPCIÓN DE LOS RECURSOS EMPLEADOS	2017		2016	
	Presupuesto	Realizado	Presupuesto	Realizado
Gastos por ayudas y otros	-	968,99	968,99	3.924,82
a) Ayudas monetarias	-	-	-	-
b) Ayudas no monetarias	-	-	-	-
c) Gastos por colaboraciones y órganos de gobierno	-	968,99	968,99	3.924,82
Variación de existencias de productos terminados y en curso de fabricación	(3.242,46)	-	(3.242,46)	-90.758,30
Aprovisionamientos	75.997,80	-	75.997,80	269.258,30
Gastos de personal	21.565,53	15.739,08	37.304,61	57.384,69
Amortizaciones de inmovilizado	12.902,37	1.023,48	13.925,85	22.661,50
Otros gastos de la actividad	-	10.497,45	10.497,45	26.050,46
Deterioro y resultado por enajenación de inmovilizado	-	-	-	-
Gastos financieros	-	-	-	-
Variaciones de valor razonable en instrumentos financieros	-	-	-	-
Diferencias de cambio	-	-	-	-
Deterioro y resultado por enajenaciones de instrumentos financieros	-	-	-	-
Impuestos sobre beneficios	-	-	-	-
SUBVENCIONES	107.223,24	28.229,00	135.452,24	288.521,47
RECURSOS DE INMOVILIZADO	ESPECÍFICOS	GENERALES	TOTAL	
Adquisiciones de inmovilizado(excepto bienes de Histórico)	-	-	-	-
Adquisiciones Bienes del Patrimonio Histórico	-	-	-	-
Cancelación deuda no comercial	-	-	-	-
SUBVENCIONES	107.223,24	28.229,00	135.452,24	288.521,47

RECURSOS HUMANOS EMPLEADOS

DESCRIPCIÓN	2017 Presupuesto	2017 Realizado	2016 Presupuesto	2016 Realizado
-Personal asalariado	1,71	1,41	2.731,48	1.915,70
-Personal con contrato de servicios	-	-	-	-
-Personal voluntario	-	-	-	-

BENEFICIARIOS O USUARIOS (sólo actividades propias)

DESCRIPCIÓN	2017 Beneficiarios	2016 Beneficiarios
-Personas físicas	-	-
-Personas jurídicas	-	-

INGRESOS ORDINARIOS (sólo actividades mercantiles)

DESCRIPCIÓN DE LOS INGRESOS ORDINARIOS	2017 Presupuesto	2016 Presupuesto
Libros	8.728,45	30.000,00
DVD	-	-
TOTAL	8.728,45	30.000,00

OBJETIVOS E INDICADORES DE LA ACTIVIDAD

Objetivo	Indicador	Ejecución	
		Realizado	Previsto
Difusión libros publicados	Volumen ingresos	8.728,45	30.000,00

Ejercicio 2016

Cuentas de Gastos y Resultados	Ejercicio 2016			
	Presupuesto	Realizado	Presupuesto	Realizado
Gastos por ayudas y otros	-	2.673,40	2.673,40	4.161,59
a) Ayudas monetarias	-	-	-	-
b) Ayudas no monetarias	-	-	-	-
c) Gastos por colaboraciones y órganos de gobierno	-	2.673,40	2.673,40	4.161,59
Variación de existencias de productos terminados y en curso de fabricación	17.174,84	-	(17.174,84)	-18.944,00
Aprovisionamientos	93.259,81	-	93.259,81	184.827,00
Gastos de personal	76.366,45	26.429,80	102.796,25	121.995,84
Amortizaciones de inmovilizado	14.935,02	2.087,13	17.022,15	24.894,76
Otros gastos de la actividad	-	22.228,49	22.228,49	29.550,58
Deterioro y resultado por enajenación de inmovilizado	-	-	-	-
Gastos financieros	-	-	-	-
Variaciones de valor razonable en instrumentos financieros	-	-	-	-
Diferencias de cambio	-	-	-	-
Deterioro y resultado por enajenaciones de instrumentos financieros	-	-	-	-
Impuestos sobre beneficios	-	-	-	-
Resultado propio	201.736,12	53.418,82	255.154,94	346.485,77
RECURSOS HUMANOS EMPLEADOS	201.736,12	53.418,82	255.154,94	346.485,77
Adquisiciones de inmovilizado(excepto bienes de Histórico)	-	-	-	-
Adquisiciones Bienes del Patrimonio Histórico	-	-	-	-
Cancelación deuda no comercial	-	-	-	-
Resultado propio	201.736,12	53.418,82	255.154,94	346.485,77

RECURSOS HUMANOS EMPLEADOS

Recursos	Presupuesto	Realizado	Presupuesto	Realizado
-Personal asalariado	2,28	2,56	3.708,44	3.462,20
-Personal con contrato de servicios	-	-	-	-
-Personal voluntario	-	-	-	-

BENEFICIARIOS O USUARIOS (sólo actividades propias)

Beneficiarios	Presupuesto	Realizado
-Personas físicas	-	-
-Personas jurídicas	-	-

INGRESOS ORDINARIOS (sólo actividades mercantiles)

Ingresos Ordinarios	Presupuesto	Realizado
Libros	24.101,22	31.500,00
DVD	-	-
TOTAL	24.101,22	31.500,00

OBJETIVOS E INDICADORES DE LA ACTIVIDAD

Actividad	Unidad de medida	Indicadores	
		Realizado	Previsto
Difusión libros publicados	Volumen ingresos	24.101,22	31.500,00

DENOMINACIÓN	DOCUMENTALES DE ARQUITECTURA
TIPO	MERCANTIL
SECTOR PRINCIPAL	(VER ANEXO I) ARQUITECTURA
FUNCIÓN PRINCIPAL	(VER ANEXO I) EDICIONES Y PUBLICACIONES
UBICACIÓN GEOGRÁFICA	ESPAÑA

En 2017 se editaron y publicaron en arquia/documental, la colección de documentales de arquitectura en formato *digibook* (libreto + DVD), los siguientes títulos:

- arquia/documental 34. CRUZ Y ORTIZ. *El nuevo Rijksmuseum***
Dirigido por Oeke Hoogendijk (Países Bajos, 2013-90').
Libreto a cargo del arquitecto Antonio Ortiz/Cruz y Ortiz Arquitectos.
- arquia/documental 35. BAUHAUS. *El mito de la modernidad***
Dirigido por Kerstin Stutterheim y Niels Bolbrinker (Alemania, 1998/2004-104').
Libreto a cargo del arquitecto Jorge Torres Cueco.

De todas sus ediciones, la Fundación Arquia entrega ejemplares sin coste a las Bibliotecas de los Colegios de Arquitectos y de las Escuelas de Arquitectura españolas. A lo largo del año se han impreso 4.007 ejemplares y distribuido 2.633 ejemplares. Asimismo, se realizaron gestiones y negociaciones para la adquisición de derechos de edición de diversos documentales, con el fin de valorar su publicación en ediciones posteriores. Los recursos económicos destinados a la realización de esta actividad mercantil han ascendido a 110.330,32 euros con unos ingresos de 5.524,14 euros. La responsable del programa ha sido María Dolores Gómez Mercader.

Proyecciones de los documentales **arquia/documental** editados por la Fundación Arquia

Durante 2017 la Fundación Arquia ha cedido licencias de proyección de los documentales de su colección **arquia/documental**, a los Colegios Oficiales de Arquitectos y Escuelas de Arquitectura españolas, así como a instituciones culturales y académicas del entorno de la arquitectura, que así lo han solicitado.

Ejercicio 2017

Descripción de las ayudas	Monto en euros			
	2017	2016	2015	2014
Gastos por ayudas y otros	-	899,26	899,26	1.556,34
a) Ayudas monetarias	-	-	-	-
b) Ayudas no monetarias	-	-	-	-
c) Gastos por colaboraciones y órganos de gobierno	-	-	-	-

	-	899,26	899,26	1.556,34
Variación de existencias de productos terminados y en curso de fabricación	19.239,26	-	19.239,26	14.000,00
Aprovisionamientos	59.799,90	-	59.799,90	86.290,00
Gastos de personal	21.074,68	14.606,47	35.681,15	39.815,76
Amortizaciones de inmovilizado	-	949,83	949,83	1.103,37
Otros gastos de la actividad	-	9.742,04	9.742,04	10.330,00
Deterioro y resultado por enajenación de inmovilizado	-	-	-	-
Gastos financieros	-	-	-	-
Variaciones de valor razonable en instrumentos financieros	-	-	-	-
Diferencias de cambio	-	-	-	-
Deterioro y resultado por enajenaciones de instrumentos financieros	-	-	-	-
Impuestos sobre beneficios	-	-	-	-
Resultado de explotación	100.113,84	26.197,60	126.311,44	153.095,47
Resultados de actividades no operativas				
Adquisiciones de inmovilizado(excepto bienes de	-	-	-	-
Adquisiciones Bienes del Patrimonio Histórico	-	-	-	-
Cancelación deuda no comercial	-	-	-	-
Resultados de actividades no operativas				
Resultado	100.113,84	26.197,60	126.311,44	153.095,47

RECURSOS HUMANOS EMPLEADOS

CATEGORÍA	MP	MP	MP	MP
	Trabajadores	Trabajadores	Trabajadores	Trabajadores
-Personal asalariado	0,59	1,01	1.029,10	1.274,06
-Personal con contrato de servicios	-	-	-	-
-Personal voluntario	-	-	-	-

BENEFICIARIOS O USUARIOS (sólo actividades propias)

TÍPO	MP	MP
	Beneficiarios	Beneficiarios
-Personas físicas	-	-
-Personas jurídicas	-	-

INGRESOS ORDINARIOS (sólo actividades mercantiles)

DESCRIPCIÓN DE LOS INGRESOS ORDINARIOS DE LA ACTIVIDAD MERCANTIL	MP	MP
	Realizado	Realizado
Libros	-	-
DVD	5.524,14	7.740,00
TOTAL	5.524,14	7.740,00

OBJETIVOS E INDICADORES DE LA ACTIVIDAD

OBJETIVO	Indicador	Realizado	Previsto
Difusión DVD's editados	Volumen de ingresos	5.524,14	7.740,00

Ejercicio 2016

Cuentas de Ingresos y Gastos	IMPUESTOS			
	IMPUESTO SOBRE EL VALOR AGREGADO	IMPUESTO SOBRE EL INGRESO	IMPUESTO SOBRE EL PATRIMONIO	IMPUESTO SOBRE EL RENDIMIENTO DEL TRABAJO
Gastos por ayudas y otros	-	1.483,33	1.483,33	1.653,33
a) Ayudas monetarias	-	-	-	-
b) Ayudas no monetarias	-	-	-	-
c) Gastos por colaboraciones y órganos de gobierno	-	1.483,33	1.483,33	1.653,33
Variación de existencias de productos terminados y en curso de fabricación	-37.221,27	-	-37.221,27	-7.279,60
Aprovisionamientos	81.418,30	-	81.418,30	78.079,60
Gastos de personal	25.569,86	14.664,50	40.234,36	33.888,34
Amortizaciones de inmovilizado	2.938,14	1.158,03	4.096,17	4.091,49
Otros gastos de la actividad	-	12.333,41	12.333,41	11.739,94
Deterioro y resultado por enajenación de inmovilizado	-	-	-	-
Gastos financieros	-	-	-	-
Variaciones de valor razonable en instrumentos financieros	-	-	-	-
Diferencias de cambio	-	-	-	-
Deterioro y resultado por enajenaciones de instrumentos financieros	-	-	-	-
Impuestos sobre beneficios	-	-	-	-
Resultados positivos	72.705,03	29.639,27	102.344,30	122.173,10
Resultados negativos	72.705,03	29.639,27	102.344,30	122.173,10
Adquisiciones de inmovilizado(excepto bienes de	-	-	-	-
Adquisiciones Bienes del Patrimonio Histórico	-	-	-	-
Cancelación deuda no comercial	-	-	-	-
Resultados positivos	72.705,03	29.639,27	102.344,30	122.173,10

RECURSOS HUMANOS EMPLEADOS

Cuentas de Ingresos y Gastos	PERSONAL EMPLEADO		PERSONAL VOLUNTARIO	
	PERSONAL EMPLEADO	PERSONAL EMPLEADO	PERSONAL VOLUNTARIO	PERSONAL VOLUNTARIO
-Personal asalariado	0,77	0,58	1.304,32	1.018,36
-Personal con contrato de servicios	-	-	-	-
-Personal voluntario	-	-	-	-

BENEFICIARIOS O USUARIOS (sólo actividades propias)

Cuentas de Ingresos y Gastos	PERSONAS FÍSICAS		PERSONAS JURÍDICAS	
	PERSONAS FÍSICAS	PERSONAS FÍSICAS	PERSONAS JURÍDICAS	PERSONAS JURÍDICAS
-Personas físicas	-	-	-	-
-Personas jurídicas	-	-	-	-

INGRESOS ORDINARIOS (sólo actividades mercantiles)

Cuentas de Ingresos y Gastos	INGRESOS ORDINARIOS		INGRESOS ORDINARIOS	
	INGRESOS ORDINARIOS	INGRESOS ORDINARIOS	INGRESOS ORDINARIOS	INGRESOS ORDINARIOS
-Ingresos ordinarios	-	-	-	-

Libros	-	-
DVD	6.075,04	9.300,00
TOTAL	6.075,04	9.300,00

OBJETIVOS E INDICADORES DE LA ACTIVIDAD

Actividad	Indicador	Ejercicio 2017	
		Realizado	Previsto
Difusión DVD's editados	Volumen de ingresos	6.075,04	9.300,00

DENOMINACIÓN

ARQUIA/MAESTROS

TIPO

MERCANTIL

SECTOR PRINCIPAL

(VER ANEXO I) ARQUITECTURA

FUNCIÓN PRINCIPAL

(VER ANEXO I) EDICIONES Y PUBLICACIONES

UBICACIÓN GEOGRÁFICA

ESPAÑA

DESCRIPCIÓN DE LA ACTIVIDAD

La colección **arquía/maestros**, iniciada en 2013, consiste en la producción y edición de monografías audiovisuales sobre arquitectos ilustres y relevantes de la arquitectura española actual. Desde 2016 la colección incluye también maestros de la arquitectura de ámbito internacional.

En 2017 se publicaron los volúmenes séptimo, octavo y noveno de la colección, en formato *digibook*, esto es, el audiovisual en soporte DVD complementado con un libreto impreso:

arquía/maestros 7. Federico Correa Ruiz (Barcelona, 1924)
arquía/maestros 8. Antonio Lamela Martínez (Madrid, 1926)
arquía/maestros 9. Antonio Vázquez de Castro (Madrid, 1929)

También se ha continuado la producción de las dos grabaciones a maestros de la Arquitectura internacional, en este caso portugueses, mediante el formato de entrevista, que serán editadas y publicadas durante el segundo trimestre de 2018:

arquía/maestros 10. Álvaro Siza Vieira (Matosinhos, 1933)
arquía/maestros 11. Eduardo Souto de Moura (Porto, 1952)

arquía/maestros 12. Renzo Piano (Génova, 1937)

Dado el formato obsoleto del soporte, el número 12 de la colección, dedicado a Renzo Piano, se ha grabado y editado en un nuevo formato de libro interactivo que convierte a la pieza editorial impresa en un instrumento cuyo contenido se proyecta en el entorno digital.

Asimismo, durante 2017, se gestionó la futura grabación en 2018 de una entrevista a Sir Norman Foster (Manchester, 1935)

A lo largo del año se han impreso 8.304 ejemplares y se han distribuido 1.740 ejemplares.

Los recursos económicos destinados a la realización de esta actividad propia han ascendido a 253.622,70 euros con unos ingresos de 1.989,58 euros. La responsable del programa ha sido María Dolores Gómez Mercader.

Proyecciones de los documentales **arquía/maestros editados por la Fundación Arquia**

Durante 2016 la Fundación Arquia ha cedido licencias de proyección de los documentales de su colección **arquía/maestros** a los Colegios Oficiales de Arquitectos y Escuelas de Arquitectura españolas, así como a instituciones culturales y académicas del entorno de la arquitectura, que así lo han solicitado.

Ejercicio 2017

	2017		2016	
	Importe	Importe	Importe	Importe
Gastos por ayudas y otros	-	2.673,19	2.673,19	2.035,26
a) Ayudas monetarias	-	-	-	-
b) Ayudas no monetarias	-	-	0,00	-
c) Gastos por colaboraciones y órganos de gobierno	-	2.673,19	2.673,19	2.035,26
Variación de existencias de productos terminados y en curso de fabricación	(110.105,36)	-	(110.105,36)	3.666,66
	227.106,33	-	227.106,33	113.623,34
Aprovisionamientos				
Gastos de personal	25.806,80	43.420,11	69.226,91	34.918,89
Amortizaciones de inmovilizado	51.099,11	2.893,53	53.922,64	1.442,90
Otros gastos de la actividad	-	28.959,80	28.959,80	13.508,81
Deterioro y resultado por enajenación de inmovilizado	-	-	-	-
Gastos financieros	-	-	-	-
Variaciones de valor razonable en instrumentos financieros	-	-	-	-
Diferencias de cambio	-	-	-	-
Deterioro y resultado por enajenaciones de instrumentos financieros	-	-	-	-
Impuestos sobre beneficios	-	-	-	-
Resultado de explotación	193.906,88	77.876,63	271.783,51	169.195,86
Adquisiciones de inmovilizado(excepto bienes de Patrimonio Histórico)	-	-	-	-
Adquisiciones Bienes del Patrimonio Histórico	-	-	-	-
Cancelación deuda no comercial	-	-	-	-
Resultado de explotación	193.906,88	77.876,63	271.783,51	169.195,86
TOTAL				

RECURSOS HUMANOS EMPLEADOS

	2017	2016	2017	2016
	Personas físicas	Personas físicas	Personas jurídicas	Personas jurídicas
-Personal asalariado	0,86	0,75	1.689,35	1.012,24
-Personal con contrato de servicios	-	-	-	-
-Personal voluntario	-	-	-	-

BENEFICIARIOS O USUARIOS (sólo actividades propias)

	Personas físicas	Personas jurídicas
-Personas físicas	-	-
-Personas jurídicas	-	-

INGRESOS ORDINARIOS (sólo actividades mercantiles)

	Personas físicas	Personas jurídicas
Libros	-	-
DVD	-	-

Monografías	1.989,58	1.300,00
TOTAL	1.989,58	1.300,00

OBJETIVOS E INDICADORES DE LA ACTIVIDAD

Objetivo	Indicador	Ejecución	
		Realizado	Previsto
Difusión Monografías editadas	Volumen de ingresos	1.989,58	1.300,00

Ejercicio 2016

Cuentas de Gastos y Gastos de Ingresos	IMPUESTOS		GASTOS DE PERSONAL	
	2016	2015	2016	2015
Gastos por ayudas y otros	-	1.386,18	1.386,18	1.150,59
a) Ayudas monetarias	-	-	-	-
b) Ayudas no monetarias	-	-	0,00	-
c) Gastos por colaboraciones y órganos de gobierno	-	1.386,18	1.386,18	1.150,59
Variación de existencias de productos terminados y en curso de fabricación	-23.209,05	-	-23.209,05	-6.070,00
	67.223,38	-	67.223,38	55.320,00
Aprovisionamientos				
Gastos de personal	12.533,73	13.704,04	26.237,77	22.717,37
Amortizaciones de inmovilizado	-	1.082,19	1.082,19	802,64
Otros gastos de la actividad	-	11.525,63	11.525,63	8.170,09
Deterioro y resultado por enajenación de inmovilizado	-	-	-	-
Gastos financieros	-	-	-	-
Variaciones de valor razonable en instrumentos financieros	-	-	-	-
Diferencias de cambio	-	-	-	-
Deterioro y resultado por enajenaciones de instrumentos financieros	-	-	-	-
Impuestos sobre beneficios	-	-	-	-
Subtotal gastos	56.548,06	27.698,04	84.246,10	82.090,69
Adquisiciones de inmovilizado(excepto bienes de Patrimonio Histórico)	-	-	-	-
Adquisiciones Bienes del Patrimonio Histórico	-	-	-	-
Cancelación deuda no comercial	-	-	-	-
	56.548,06	27.698,04	84.246,10	82.090,69

RECURSOS HUMANOS EMPLEADOS

Cuentas de Gastos	2016		2015	
	Personas	Coste	Personas	Coste
-Personal asalariado	0,42	0,38	775,70	673,39
-Personal con contrato de servicios	-	-	-	-
-Personal voluntario	-	-	-	-

BENEFICIARIOS O USUARIOS (sólo actividades propias)

Cuentas de Gastos	2016		2015	
	Personas	Coste	Personas	Coste

"FUNDACIÓN ARQUIA"		
-Personas físicas	-	-
-Personas jurídicas	-	-

INGRESOS ORDINARIOS (sólo actividades mercantiles)

Actividad	Ingresos Realizados	Ingresos Previstos
Libros	-	-
DVD	-	-
Monografías	650,66	2.000,00
TOTAL	650,66	2.000,00

OBJETIVOS E INDICADORES DE LA ACTIVIDAD

Objetivo	Indicador	Cuantificación	
		Realizado	Previsto
Difusión Monografías editadas	Volumen de Ingresos	650,66	2.000,00

DIFUSIÓN

DENOMINACIÓN	DIFUSIÓN
TIPO	PROPIA
SECTOR PRINCIPAL	(VER ANEXO I) ARQUITECTURA
FUNCIÓN PRINCIPAL	(VER ANEXO I I) INFORMACIÓN
UBICACIÓN GEOGRÁFICA	ESPAÑA

El programa de Difusión promueve la visibilidad, tanto en el ámbito nacional como internacional, aproximando de forma global, la realidad de los profesionales a la sociedad. Dentro de la política de difusión cultural, y con motivo del carácter extraterritorial intrínseco de la Fundación Arquia, se referencia la Web, las redes sociales y el BLOG como punto de difusión y encuentro.

La **plataforma web** de la Fundación Arquia ha cerrado el año 2017 con el registro de 1.319 nuevos usuarios registrados sumando un total de 19.292 €. Se ha finalizado también el CMS de traducción de los 5 idiomas (español, catalán, gallego, vasco, portugués e inglés). También se ha trabajado en la implantación gráfica de la nueva web.


Las redes sociales de Fundación Arquia también han continuado su crecimiento consolidándose como un referente en el ámbito de la arquitectura. Las redes sociales son un canal de comunicación que ha permitido ampliar el público objetivo de Fundación Arquia y la difusión de sus actividades.

Durante 2017, se han incrementado sus seguidores según se detalla a continuación:

- Twitter @FundacionArquia: 9.748 seguidores (8.150 en 2016) @arquiaproxima: 5.919 seguidores (5.758 en 2016) y @arquetiposfq: 33 seguidores (des de noviembre 2017)
- Instagram @fundacion.arquia: 1.621 (des de marzo 2017) y @arquetiposfq: 143 (des de noviembre 2017)
- Facebook Fundación Arquia: 12.660 seguidores (11.332 en 2016)
- Google+ Fundación Arquia: 243 seguidores (241 seguidores en 2016)
- Youtube arquia/audiovisual: 355.029 visualizaciones (315.579 en 2016)

En este 2017 también se ha implantado una nueva imagen en el **Blog** de Fundación Arquia, más acorde con el lenguaje de los jóvenes arquitectos, manteniéndose su estructura funcional. Se han publicado un total de 96 artículos de un total de 48 corresponsales.

También se ha establecido como herramienta de difusión el **NEWSLETTER** que se ha ideado y configurado con diferentes plantillas según al usuario al que se dirige (Web general, Blog y/o Arquetipos)



Además ha nacido un nuevo proyecto editorial **ARQUETIPOS**, una revista digital basada en la producción, distribución y comunicación de conocimiento y valores de disciplinas que guardan cierta afinidad, vinculación y proximidad con la arquitectura, dotándola de nuevos enfoques, perspectivas y profundidades. El formato es el de la entrevista con enfoque periodístico dotándole de un tratamiento creativo.

En este 2017 se han publicado 3 números:

- Arquetipos 1: Omar Sosa
- Arquetipos 2: Eugeni Quitllet
- Arquetipos 3: Mari Luz Vidad

Están en producción:

- Arquetipos 4: David Bestué
- Arquetipos 5: Guillermo Santomá
- Arquetipos 6: Anna Puigjaner

Por último también se ha realizado la **Consultoría** para el posicionamiento estratégico, difusión e influencia para Fundación Arquia llevada a cabo a través del equipo Studio Folch. El objetivo de la propuesta es reposicionar Fundación Arquia e incrementar su reputación e influencia mediante la mejora y la difusión de sus contenidos y actividades ante un contexto de consumo disruptivo y fragmentado, cuyo nuevo modelo es digital, renovando el lenguaje de la Fundación para cambiar la percepción de la marca

Los recursos económicos destinados a la realización de esta actividad propia han ascendido a 257.294,22 euros. Las responsables de los programas han sido:

Web: Alicia Padilla Romero

Redes sociales: Sònia González Boillos y María García Codina

Blog, Newsletter y Arquetipos: Alicia Padilla Romero y María García Codina

Consultoría: Alicia Padilla Romero

Ejercicio 2017

RECURSOS DE FUNDAMENTACIÓN	IMPORTE			BASE IMPUTABLE
	ESPERADOS	REALIZADOS	RENTABLES	
Gastos por ayudas y otros	160.543,37	1.605,14	162.148,51	104.845,90
a) Ayudas monetarias	160.543,37	-	160.543,37	103.170,82
b) Ayudas no monetarias				
c) Gastos por colaboraciones y órganos de gobierno		1.605,14	1.605,14	1.675,08
Variación de existencias de productos terminados y en curso de fabricación				
Aprovisionamientos				
Gastos de personal	33.887,00	26.071,89	59.958,89	26.557,21
Amortizaciones de inmovilizado	43.462,79	1.695,70	45.158,19	78.608,64
Otros gastos de la actividad		17.389,10	17.389,10	11.118,15
Deterioro y resultado por enajenación de inmovilizado				
Gastos financieros				
Variaciones de valor razonable en instrumentos financieros				
Diferencias de cambio				
Deterioro y resultado por enajenaciones de instrumentos financieros				
Impuestos sobre beneficios				
Total	237.893,16	46.761,53	284.654,69	221.129,90
Adquisiciones de inmovilizado(excepto bienes de Patrimonio Histórico)	-	-	-	-
Adquisiciones Bienes del Patrimonio Histórico	-	-	-	-
Cancelación deuda no comercial	-	-	-	-
Total	237.893,16	46.761,53	284.654,69	221.129,90

RECURSOS HUMANOS EMPLEADOS

Descripción	2016 Ejercicio	2015 Ejercicio	2014 Ejercicio	2013 Ejercicio
-Personal asalariado	1,60	0,65	2.555,06	868,44
-Personal con contrato de servicios	-	-	-	-
-Personal voluntario	-	-	-	-

BENEFICIARIOS O USUARIOS (sólo actividades propias)

Descripción	2016 Ejercicio	2015 Ejercicio
-Personas físicas	90.660,00	90.660,00
-Personas jurídicas	-	62,00

INGRESOS ORDINARIOS (sólo actividades mercantiles)

Descripción	2016 Ejercicio	2015 Ejercicio
Libros	-	-
DVD	-	-
Monografías	-	-
TOTAL	-	-

OBJETIVOS E INDICADORES DE LA ACTIVIDAD

Objetivo	Indicador	Cuantificación	
		Realizado	Previsto
Difusión arquitectura	Personas a quien llega la difusión	90.660,00	90.660,00

Ejercicio 2016

DESCRIPCIÓN DE LOS ELEMENTOS	IMPACTOS		2016 Ejercicio	2015 Ejercicio
	RECURSOS	COMUNES		
Gastos por ayudas y otros	96.185,41	1.663,16	97.848,57	95.654,95
a) Ayudas monetarias	96.185,41	-	96.185,41	93.829,45
b) Ayudas no monetarias	-	-	-	-
c) Gastos por colaboraciones y órganos de gobierno	-	1.663,16	1.663,16	1.825,50
Variación de existencias de productos terminados y en curso de fabricación	-	-	-	-
Aprovisionamientos	-	-	-	-
Gastos de personal	12.994,39	16.442,40	29.436,79	41.638,65
Amortizaciones de inmovilizado	31.479,56	1.298,43	32.777,99	54.313,50
Otros gastos de la actividad	-	13.828,69	13.828,69	12.962,48
Deterioro y resultado por enajenación de inmovilizado	-	-	-	-
Gastos financieros	-	-	-	-
Variaciones de valor razonable en instrumentos financieros	-	-	-	-
Diferencias de cambio	-	-	-	-
Deterioro y resultado por enajenaciones de instrumentos financieros	-	-	-	-
Impuestos sobre beneficios	-	-	-	-
Total	140.659,36	33.232,68	173.892,04	204.569,58
RECURSOS DE PATRIMONIO	IMPACTOS		2016 Ejercicio	2015 Ejercicio
Adquisiciones de inmovilizado(excepto bienes de Patrimonio	RECURSOS	COMUNES		
Histórico)	-	-	-	-

Handwritten signature

Adquisiciones Bienes del Patrimonio Histórico	-	-	-	-
Cancelación deuda no comercial	-	-	-	-
Total	140.659,36	33.232,68	173.892,04	204.569,58

RECURSOS HUMANOS EMPLEADOS

TIPO	Número de Empleados	Número de Horas	Coste (€)	Coste (€)
-Personal asalariado	0,49	0,85	896,80	1.431,67
-Personal con contrato de servicios	-	-	-	-
-Personal voluntario	-	-	-	-

BENEFICIARIOS O USUARIOS (sólo actividades propias)

TIPO	Número Beneficiarios	Número Usuarios
-Personas físicas	90.660,00	74.958,00
-Personas jurídicas	-	62,00

INGRESOS ORDINARIOS (sólo actividades mercantiles)

Descripción Ingresos ordinarios de la actividad mercantil	Ingresos Realizados	Ingresos Previstos
Libros	-	-
DVD		
Monografías		
TOTAL		

OBJETIVOS E INDICADORES DE LA ACTIVIDAD

Objetivo	Indicador	Realizado	Previsto
Difusión arquitectura	Personas a quien llega la difusión	90.660,00	17.000,00

ARQUIA SOCIAL

DENOMINACIÓN	ARQUIA SOCIAL
TIPO	PROPIA
SECTOR PRINCIPAL	(VER ANEXO I) ARQUITECTURA
FUNCIÓN PRINCIPAL	(VER ANEXO I I) INFORMACIÓN
UBICACIÓN GEOGRÁFICA	ESPAÑA

Arquia Social es la línea de trabajo que tiene como objetivo ayudar y colaborar en la mejora de la calidad de vida de las personas y la sociedad. Reúne las iniciativas que inciden principalmente, en beneficio de personas en riesgo de exclusión social y en personas dependientes o con enfermedades en tratamiento o avanzadas (infancia / 3º edad), en áreas del primer mundo y que se centran en su desarrollo y apoyo, a través de programas propios o el apoyo a programas de instituciones sociales de ayuda orientadas a estos colectivos. La línea es gestionada por la Fundación Arquia en nombre de Arquia Banca, según convenio firmado en fecha de 21 de octubre de 2016.

En 2017, se han consolidado los programas en tres campos de actuación: Personas, Organizaciones de ayuda social y Sociedad, siguiendo el objetivo de evitar la caridad entendida como generadora de dependencia, a favor de la filantropía transformadora generadora de cambio social basada en la sostenibilidad del programa y en la persona. Las premisas de los principios de actuación de Arquia Social son la participación e involucración del usuario final; la eficacia y transparencia en la gestión de los programas; y la profesionalización de los agentes responsables para la consecución de soluciones sostenibles permanentes o de larga duración.

Las acciones llevadas a cabo durante 2017 son:

- **Personas**

Programa de Reactivación Profesional: Programa en colaboración con Cruz Roja que facilita asistencia y acompañamiento a las personas en riesgo de exclusión social mediante un itinerario personalizado de inserción, gracias a una red de colaboraciones institucionales y organismos, con el fin de orientarles hacia una mejora de su calidad de vida y refuerzo de su autonomía que les permita recuperar una posición económica y socialmente estable.

En fecha 5 de mayo de 2017, se firmó el convenio de colaboración entre Arquia Banca, Fundación Arquia y Cruz Roja para el desarrollo y gestión del programa.

Fundación Arquia y el Colegio Oficial de Arquitectos de Granada firmaron el 2 de marzo de 2017, un convenio que recoge la colaboración del colegio para el desarrollo de la prueba piloto en Granada.

De mayo a junio de 2017, se desarrolló la convocatoria de la prueba piloto del programa en Granada, cerrándose con 33 solicitudes presentadas. Tras la selección realizada por Cruz Roja, 30 personas accedieron al programa, que se inició en septiembre de 2017 y se desarrollará hasta junio de 2018.

Cruz Roja reconoció el Programa de Reactivación Social de Arquia Social por su compromiso en contribuir a la mejora de la empleabilidad mediante la formación, en el acto "Igualmente profesionales", celebrado el 21 de noviembre de 2017 en la sede de la entidad en Granada.

En Diciembre de 2017, 11 personas (35% de los participantes) habían encontrado empleo.

Ayudas a estudiantes: apoyo a los estudiantes universitarios de Grado y Máster de Arquitectura con problemas económicos, con el fin de permitir la continuación de sus estudios a aquellas personas que, por su situación actual, no pueden abonar el coste de sus estudios o la manutención para llevarlos a cabo.

La I convocatoria tuvo lugar del 2 de enero al 3 de abril de 2017, inscribiéndose 357 personas de las que únicamente 64 enviaron completo el formulario. Tras la verificación de los requisitos, se aprobaron 51 solicitudes repartiéndose 1 Ayuda al Inicio, 1 Ayuda Discapacidad y 49 Ayudas a la Matrícula.

Adecuación de viviendas: Programa en colaboración con Cáritas en el que se concede un bonus a dicha entidad para sufragar los honorarios y gastos asociados derivados de la adecuación y mejora de las condiciones higiénicas o de accesibilidad de las viviendas de familias en riesgo de exclusión o con miembros dependientes, fomentando su mejora de calidad de vida y a su vez, la promoción de la dinámica familiar y el desarrollo afectivo y emocional mediante una vivienda digna. En la selección de los arquitectos que llevan a cabo las adecuaciones, en las que participa el Colegio de Arquitectos de la zona, se prioriza aquellos profesionales con una situación de bajos ingresos pero que dispongan de una trayectoria y/o preparación probada para el tipo de obras propuestas.

En fecha 21 de Febrero de 2017, Arquia Banca, Fundación Arquia y Caritas Española firmaron un convenio de colaboración para el desarrollo del programa.

Durante 2017, se ha gestionado una petición proveniente de Caritas Castellón para la adecuación de dos viviendas destinadas a acogida.

- **Organizaciones de ayuda social**

Ayudas a organizaciones para adecuación de instalaciones: el programa sufraga los honorarios y gastos asociados derivados de la adecuación o nueva construcción de las instalaciones que necesitan las organizaciones de ayuda social para la atención de personas en riesgo de exclusión social o dependientes, como comedores sociales. Los arquitectos se seleccionan en colaboración con el Colegio de Arquitectos de la zona y se priorizará aquellos profesionales con una situación de bajos ingresos pero con una trayectoria y/o preparación probada para la realización de las obras propuestas.

En 2017, se ha gestionado la petición de Caritas para la adecuación de un centro propio de formación para personas en riesgo de exclusión social.

- **Sociedad**

Patrocinios sociales: Programa que reúne los patrocinios sociales llevados a cabo hasta la fecha por Arquia Banca y permite que organizaciones sociales puedan realizar su solicitud a través de la web. En 2017, se ha lanzado el aplicativo web que permite solicitar patrocinio on-line. Se han gestionado 11 peticiones de ayuda social, que han sido denegadas por no ajustarse a los parámetros de la obra social definidos por el Patronato de la Fundación Arquia.

Infancia: Con el objeto de hacer más llevadera a los menores y a sus familiares la hospitalización de larga duración, se han planteado acciones en hospitales, concretándose en 2016, el diseño de un juguete específico para el ámbito hospitalario.

En 2017, se ha definido la convocatoria de diseño del juguete y su aplicativo web. También se ha mantenido reuniones con la Federación Española de Padres de niños con cáncer para realizar la distribución del juguete a través de las diferentes asociaciones que forman parte.



Los recursos económicos destinados a la realización de esta actividad propia han ascendido a 122.652,40 euros. La responsable del programa ha sido Sònia González Boillos.

Ejercicio 2017

DESCRIPCIÓN DE LOS ELEMENTOS	2017		2016	
	IMPORTE	IMPORTE	IMPORTE	IMPORTE
Gastos por ayudas y otros	71.327,94	-	71.327,94	183.924,25
a) Ayudas monetarias	71.327,94	-	71.327,94	183.924,25
b) Ayudas no monetarias				
c) Gastos por colaboraciones y órganos de gobierno		-	-	-
Variación de existencias de productos terminados y en curso de fabricación				
Aprovisionamientos				
Gastos de personal	23.686,47	10.355,61	34.042,08	35.689,75
Amortizaciones de inmovilizado	9.702,14	673,40	10.375,54	14.439,54
Otros gastos de la actividad		6.906,85	6.906,85	12.132,47
Deterioro y resultado por enajenación de inmovilizado				
Gastos financieros				
Variaciones de valor razonable en instrumentos financieros				
Diferencias de cambio				
Deterioro y resultado por enajenaciones de instrumentos financieros				
Impuestos sobre beneficios				
Subtotal	104.716,54	17.935,86	122.652,40	246.186,01
Adquisiciones de inmovilizado (excepto bienes de Patrimonio Histórico)				
Adquisiciones Bienes del Patrimonio Histórico	-	-	-	-
Cancelación deuda no comercial	-	-	-	-
Subtotal	104.716,54	17.935,86	122.652,40	246.186,01

RECURSOS HUMANOS EMPLEADOS

DESCRIPCIÓN	IMPORTE	IMPORTE	IMPORTE	IMPORTE
	2017	2016	2017	2016
-Personal asalariado	0,75	1,03	1.225,45	1.318,39
-Personal con contrato de servicios	-	-	-	-
-Personal voluntario	-	-	-	-

BENEFICIARIOS O USUARIOS (sólo actividades propias)

DESCRIPCIÓN	IMPORTE	IMPORTE
	2017	2016
-Personas físicas	90.660,00	90.660,00
-Personas jurídicas	-	-

INGRESOS ORDINARIOS (sólo actividades mercantiles)

Actividad	Importe	Importe
Libros	-	-
DVD		
Monografías		
TOTAL		

OBJETIVOS E INDICADORES DE LA ACTIVIDAD

Objetivo	Indicador	Realizado	Previsto
Ayuda colectivos peligro exclusión social	Personas a quien llega la ayuda	90.660,00	107,00

Ejercicio 2016

DESCRIPCIÓN DE INMOVILIZADO	IMPORTE			PERÍODO
	2016	2015	2014	
Gastos por ayudas y otros	4.855,74	-	4.855,74	-
a) Ayudas monetarias	4.855,74	-	4.855,74	-
b) Ayudas no monetarias				
c) Gastos por colaboraciones y órganos de gobierno		-	-	-
Variación de existencias de productos terminados y en curso de fabricación				
Aprovisionamientos				
Gastos de personal	15.189,49	625,39	15.814,88	-
Amortizaciones de inmovilizado	-	49,38	49,38	-
Otros gastos de la actividad		525,97	525,97	-
Deterioro y resultado por enajenación de inmovilizado				
Gastos financieros				
Variaciones de valor razonable en instrumentos financieros				
Diferencias de cambio				
Deterioro y resultado por enajenaciones de instrumentos financieros				
Impuestos sobre beneficios				
Total	20.045,23	1.200,74	21.245,97	-
Adquisiciones de inmovilizado (excepto bienes de Patrimonio Histórico)				
Adquisiciones Bienes del Patrimonio Histórico	-	-	-	-
Cancelación deuda no comercial	-	-	-	-
Total	20.045,23	1.200,74	21.245,97	-

RECURSOS HUMANOS EMPLEADOS

Actividad	Salarios	Otros	Seguros	IRPF
Realizado				

"FUNDACIÓN ARQUIA"

página 93

-Personal asalariado	0,58	-	879,13	-
-Personal con contrato de servicios	-	-	-	-
-Personal voluntario	-	-	-	-

BENEFICIARIOS O USUARIOS (sólo actividades propias)

	Beneficiarios Realizados	Beneficiarios Previstos
-Personas físicas	90.660,00	-
-Personas jurídicas	-	-

INGRESOS ORDINARIOS (sólo actividades mercantiles)

Productos y servicios mercantiles (Baja actividad)	Ingresos Realizados	Ingresos Previstos
Libros	-	-
DVD		
Monografías		
TOTAL		

OBJETIVOS E INDICADORES DE LA ACTIVIDAD

Objetivos	Indicador	Cumplimiento	
		Realizado	Previsto
Ayuda colectivos peligro exclusión social	Personas a quien llega la ayuda	90.660,00	-

RECURSOS TOTALES EMPLEADOS EN LA REALIZACIÓN DE LAS ACTIVIDADES

Ejercicio 2017

Actividad	Coste	Deuda	Deudas reclasificadas	Financiación reclasificada	debe haber	de haber
Gastos por ayudas y otros	10.077,94	318.799,10	8.913,77	17.516,94	101.780,11	24.620,09
a) Ayudas monetarias	9.999,27	316.204,29	8.844,18	17.365,34	100.985,55	23.982,20
b) Ayudas no monetarias	-	-	-	-	-	-
c) Gastos por colaboraciones y órganos de gobierno	78,67	2.594,81	69,59	151,60	794,56	637,89
Variación de existencias de productos terminados y en curso de fabricación	-	-	-	-	-	-
Aprovisionamientos	-	-	-	-	-	-
Gastos de personal	11.718,85	69.560,66	11.748,01	12.387,98	23.523,63	12.484,72
Amortizaciones de inmovilizado	83,10	16.326,31	73,50	2.062,14	839,25	57.765,21
Otros gastos de la actividad	852,32	28.110,66	753,86	1.642,31	8.607,82	6.910,56
Deterioro y resultado por enajenación de inmovilizado	-	-	-	-	-	-

Gastos financieros	-	-	-	-	-	-
Variaciones de valor razonable en instrumentos financieros	-	-	-	-	-	-
Diferencias de cambio	-	-	-	-	-	-
Deterioro y resultado por enajenaciones de instrumentos financieros	-	-	-	-	-	-
Impuestos sobre beneficios	-	-	-	-	-	-
Resultados financieros	22.732,21	432.796,73	21.489,14	33.609,37	134.750,81	101.780,58
Resultados de explotación						
Adquisiciones de Inmovilizado(excepto bienes de Patrimonio Histórico)	-	-	-	-	-	-
Adquisiciones Bienes del Patrimonio Histórico	-	-	-	-	-	-
Cancelación deuda no comercial	-	-	-	-	-	-
Resultados de explotación	22.732,21	432.796,73	21.489,14	33.609,37	134.750,81	101.780,58

	2017	2016	2015	2014	2013	2012
Gastos por ayudas y otros	240.018,05	16.847,06	15.369,99	968,99	899,26	2.673,19
a) Ayudas monetarias	238.141,94	16.684,25	15.250,00	-	-	-
b) Ayudas no monetarias	-	-	-	-	-	-
c) Gastos por colaboraciones y órganos de gobierno	1.876,11	162,81	119,99	968,99	899,26	2.673,19
Variación de existencias de productos terminados y en curso de fabricación	-	-	-	-3.242,46	19.239,26	-110.105,36
Aprovisionamientos	-	-	-	75.997,80	59.799,90	227.106,33
Gastos de personal	43.153,89	10.819,77	1.084,94	37.304,61	35.681,15	69.226,91
Amortizaciones de inmovilizado	2.285,95	4.180,64	126,74	13.925,85	949,83	53.922,64
Otros gastos de la actividad	20.324,71	1.763,83	1.299,8	10.497,45	9.742,04	28.959,80
Deterioro y resultado por enajenación de inmovilizado	-	-	-	-	-	-
Gastos financieros	-	-	-	-	-	-
Variaciones de valor razonable en instrumentos financieros	-	-	-	-	-	-
Diferencias de cambio	-	-	-	-	-	-
Deterioro y resultado por enajenaciones de instrumentos financieros	-	-	-	-	-	-
Impuestos sobre beneficios	-	-	-	-	-	-
Gastos totales	305.782,60	33.611,30	18.745,55	135.452,24	126.311,44	271.783,51
Adquisiciones de inmovilizado (excepto bienes de Patrimonio Histórico)	-	-	-	-	-	-
Adquisiciones Bienes del Patrimonio Histórico	-	-	-	-	-	-
Cancelación deuda no comercial	-	-	-	-	-	-
Resultados totales	305.782,60	33.611,30	18.745,55	135.452,24	126.311,44	271.783,51

	2014	2013	2012	2011
Gastos por ayudas y otros	162.148,51	71.327,94	-	991.960,94
a) Ayudas monetarias	160.543,37	71.327,94	-	979.328,33
b) Ayudas no monetarias	-	-	-	-
c) Gastos por colaboraciones y órganos de gobierno	1.605,14	-	-	12.632,61
Variación de existencias de productos terminados y en curso de fabricación	-	-	-	-94.108,56
Aprovisionamientos	-	-	-	362.904,03
Gastos de personal	59.958,89	34.042,08	-	433.560,09
Amortizaciones de inmovilizado	45.158,19	10.375,54	-	208.074,89
Otros gastos de la actividad	17.389,10	6.906,85	-	143.761,19
Deterioro y resultado por enajenación de inmovilizado	-	-	-	-
Gastos financieros	-	-	-	-
Variaciones de valor razonable en instrumentos financieros	-	-	-	-
Diferencias de cambio	-	-	-	-
Deterioro y resultado por enajenaciones de instrumentos financieros	-	-	-	-
Impuestos sobre beneficios	-	-	-	-
Resultado de explotación	284.654,69	122.652,40		2.046.152,58
Resultado de explotación				
Adquisiciones de inmovilizado(excepto bienes de Patrimonio Histórico)	-	-	-	-
Adquisiciones Bienes del Patrimonio Histórico	-	-	-	-
Cancelación deuda no comercial	-	-	-	-
Resultado de explotación	284.654,69	122.652,40	-	2.046.152,58

Ejercicio 2016

Concepto	2016	2015	2014	2013	2012	2011
Gastos por ayudas y otros	110,32	295.238,76	153.906,00	4.828,58	225.046,79	2.936,48
a) Ayudas monetarias	108,90	291.297,53	151.926,76	4.766,49	222.152,68	2.123,55
b) Ayudas no monetarias	-	-	-	-	-	-
c) Gastos por colaboraciones y órganos de gobierno	1,42	3.941,23	1.979,24	62,09	2.894,11	812,93
Variación de existencias de productos terminados y en curso de fabricación	-	-	-	-	-	-
Aprovisionamientos	-	-	-	-	-	-
Gastos de personal	1.468,24	65.192,96	33.285,80	3.954,48	49.601,55	15.028,11
Amortizaciones de inmovilizado	1,11	14.309,22	1.545,19	48,48	2.259,43	60.911,74
Otros gastos de la actividad	11,80	32.770,08	16.456,73	516,31	24.063,61	6.759,25
Deterioro y resultado por enajenación de inmovilizado	-	-	-	-	-	-
Gastos financieros	-	-	-	-	-	-
Variaciones de valor razonable en instrumentos financieros	-	-	-	-	-	-
Diferencias de cambio	-	-	-	-	-	-
Deterioro y resultado por enajenaciones de instrumentos financieros	-	-	-	-	-	-
Impuestos sobre beneficios	-	-	-	-	-	-
Resultado de explotación	1.591,47	407.511,02	205.193,72	9.347,85	300.971,38	85.635,58
Adquisiciones de inmovilizado (excepto bienes de Patrimonio Histórico)	-	-	-	-	-	-
Adquisiciones Bienes del Patrimonio Histórico	-	-	-	-	-	-
Cancelación deuda no comercial	-	-	-	-	-	-
Resultado de explotación	1.591,47	407.511,02	205.193,72	9.347,85	300.971,38	85.635,58

	2017	2018	2019	2020	2021	2022
Gastos por ayudas y otros	28.826,93	17.524,17	5.318,39	2.673,40	1.483,33	1.386,18
a) Ayudas monetarias	28.456,21	17.185,73	5.250,00	-	-	-
b) Ayudas no monetarias	-	-	-	-	-	-
c) Gastos por colaboraciones y órganos de gobierno	370,72	338,44	68,39	2.673,40	1.483,33	1.386,18
Variación de existencias de productos terminados y en curso de fabricación	-	-	-	17.174,84	-37.221,27	-23.209,05
Aprovisionamientos	-	-	-	93.259,81	81.418,30	67.223,38
Gastos de personal	12.923,58	24.012,32	1.500,74	102.796,25	40.234,36	26.237,77
Amortizaciones de inmovilizado	289,42	9.057,11	53,40	17.022,15	4.096,17	1.082,19
Otros gastos de la actividad	3.082,38	2814,02	568,68	22.228,49	12.333,41	11.525,63
Deterioro y resultado por enajenación de inmovilizado	-	-	-	-	-	-
Gastos financieros	-	-	-	-	-	-
Variaciones de valor razonable en instrumentos financieros	-	-	-	-	-	-
Diferencias de cambio	-	-	-	-	-	-
Deterioro y resultado por enajenaciones de instrumentos financieros	-	-	-	-	-	-
Impuestos sobre beneficios	-	-	-	-	-	-
Resultado de explotación	45.122,31	53.407,62	7.531,21	255.154,94	102.344,30	84.246,10
Resultado de explotación antes de impuestos						
Adquisiciones de inmovilizado(excepto bienes de Patrimonio Histórico)	-	-	-	-	-	-
Adquisiciones Bienes del Patrimonio Histórico	-	-	-	-	-	-
Cancelación deuda no comercial	-	-	-	-	-	-
Resultado de explotación antes de impuestos	45.122,31	53.407,62	7.531,21	255.154,94	102.344,30	84.246,10

Descripción de los gastos	2014	2015	2016	2017
Gastos por ayudas y otros	97.848,57	4.855,74	-	841.983,64
a) Ayudas monetarias	96.185,41	4.855,74	-	824.309,00
b) Ayudas no monetarias	-	-	-	-
c) Gastos por colaboraciones y órganos de gobierno	1.663,16	62,09	-	17.674,64
Variación de existencias de productos terminados y en curso de fabricación	-	-	-	-43.255,48
Aprovisionamientos	-	-	-	241.901,49
Gastos de personal	29.436,79	15.814,88	-	421.577,83
Amortizaciones de inmovilizado	32.777,99	49,38	-	143.502,98
Otros gastos de la actividad	13.828,69	525,97	-	147.485,05
Deterioro y resultado por enajenación de inmovilizado	-	-	-	-
Gastos financieros	-	-	-	-
Variaciones de valor razonable en instrumentos financieros	-	-	-	-
Diferencias de cambio	-	-	-	-
Deterioro y resultado por enajenaciones de instrumentos financieros	-	-	-	-
Impuestos sobre beneficios	-	-	-	-
Resultado de explotación	173.892,04	21.245,97		1.753.195,51
Resultado de explotación				
Adquisiciones de inmovilizado(excepto bienes de Patrimonio Histórico)	-	-	-	-
Adquisiciones Bienes del Patrimonio Histórico	-	-	-	-
Cancelación deuda no comercial	-	-	-	-
Resultado de explotación	173.892,04	21.245,97	-	1.753.195,51

RECURSOS OBTENIDOS PARA LA REALIZACIÓN DE LAS ACTIVIDADES

RECURSOS OBTENIDOS PARA LA REALIZACIÓN DE LAS ACTIVIDADES

A. Ingresos obtenidos por la entidad

Ejercicio 2017

DESCRIPCIÓN DE TIPO DE INGRESOS	IMPORTE
Rentas y otros ingresos derivados del patrimonio	172.815,97
Ventas y prestaciones de servicios de las actividades propias	-
Ventas y otros ingresos de las actividades mercantiles	16.242,17
Subvenciones del sector público	144.781,52
Aportaciones privadas	1.752.031,45
Otros tipos de ingresos	14.026,36
Total	2.099.897,47

Ejercicio 2016

DESCRIPCIÓN DE TIPO DE INGRESOS	IMPORTE
Rentas y otros ingresos derivados del patrimonio	152.790,20
Ventas y prestaciones de servicios de las actividades propias	-
Ventas y otros ingresos de las actividades mercantiles	30.826,92
Subvenciones del sector público	138.014,75
Aportaciones privadas	1.578.354,23
Otros tipos de ingresos	5.999,61
Total	1.905.985,71

B. Otros recursos económicos obtenidos por la entidad

Ejercicio 2017

OTROS RECURSOS	Realizado	Prometido
Deudas contraídas	-	-
Otras obligaciones financieras asumidas	-	-
TOTAL RECURSOS OBTENIDOS	-	-

Ejercicio 2016

OTROS RECURSOS	Realizado	Prometido
Deudas contraídas	-	-
Otras obligaciones financieras asumidas	-	-
TOTAL RECURSOS OBTENIDOS	-	-



CONVENIOS DE COLABORACIÓN CON OTRAS ENTIDADES

La Fundación mantiene un Convenio de colaboración suscrito con la Caja de Arquitectos, S.Coop. de Crédito, la cual delega anualmente a la Fundación Arquia la realización de las finalidades de su fondo de Educación y Promoción, cubriendo los gastos de la Fundación (gastos relacionados con las actividades y gastos necesarios para el desarrollo de las mismas), a la vez minorados por los ingresos propios en el desarrollo de las actividades.

El 21/10/2016 se actualiza el Convenio para dar cabida a una nueva línea de proyectos de carácter social que hasta ahora prestaba directamente Arquia Banca y que a partir de ahora tendrá un enfoque más amplio y por tanto requiere de la participación de la Fundación, Entidad que tiene una amplia experiencia en el diseño, gestión y ejecución de proyectos con fines de interés general.

Este nuevo Convenio sustituye al anterior suscrito en todos sus puntos.

Así mismo existe un Convenio de colaboración con la Fundación Metrópoli, con Factoría Cultural, con la Real Academia de Bellas Artes de San Fernando para la realización de Becas y con el Ministerio de Fomento para la realización de la Web de promoción y realización de Becas en el Ministerio.

Ejercicio 2017

DESCRIPCIÓN	ESTADO 2017	VALOR (€)	DESCRIPCIÓN CORRESPONDIENTE EJERCICIOS ANTERIORES
Concurso Tesis	-	9.999,27	
Becas estudiantes	-	316.204,29	
Becas colaboración Etsa's	-	-	
Jóvenes arquitectos	-	8.844,18	
Colaboraciones	-	15.250,00	
Mediateca	-	16.684,26	
Ministerio		100.985,55	
Encuestas		17.365,34	
Módulo profesional		23.982,20	
Comunicación		160.543,37	
Arquia Innova		238.141,94	
Arquia Social		71.327,93	
TOTAL	-	979.328,33	

Ejercicio 2016

DESCRIPCIÓN	ESTADO 2016	VALOR (€)	DESCRIPCIÓN CORRESPONDIENTE EJERCICIOS ANTERIORES
Concurso Tesis	-	108,90	
Becas estudiantes	-	291.297,53	
Becas colaboración Etsa's	-	-	
Jóvenes arquitectos	-	151.926,76	
Colaboraciones	-	5.250,00	
Mediateca	-	17.185,73	
Ministerio		222.152,68	
Encuestas		4.766,49	
Módulo profesional		2.123,55	
Comunicación		96.185,41	
Arquia Innova		28.456,21	
Arquia Social		4.855,74	
TOTAL	-	824.309,00	

NOTA 15. APLICACIÓN DE ELEMENTOS PATRIMONIALES A FINES PROPIOS

1. GRADO DE CUMPLIMIENTO DEL DESTINO DE RENTAS E INGRESOS

Ejercicio	EXCEDENTE DEL EJERCICIO	AJUSTES NEGATIVOS	AJUSTES POSITIVOS	BASE CÁLCULO	RENDA A DESTINAR		RECURSOS DESTINADOS A FINES (GASTOS + INVERSIONES)	APLICACIÓN DE LOS RECURSOS DESTINADOS AN CUMPLIMIENTO DE SUS FINES							
					Importe	%		2012	2013	2014	2015	2016	2017	IMPORTE PENDIENTE	
2012	148.767,70	-	1.490.780,38	1.639.548,08	1.147.683,66	70,00%	1.458.157,63	1.147.683,66							2.036.142,59
2013	136.517,15	-	1.371.776,39	1.508.293,54	1.055.805,48	70,00%	1.323.547,77	1.055.805,48							2.303.684,89
2014	152.354,14		1.789.745,84	1.952.099,98	1.366.469,99	70,00%	1.762.930,23		1.366.469,99						2.690.345,13
2015	181.665,53		1.828.426,84	1.790.092,37	1.253.064,66	70,00%	1.502.414,05			1.366.469,99		1.253.092,37			2.938.694,52
2016	152.790,20		1.877.947,07	2.030.737,27	1.421.516,09	70,00%	1.748.282,07						1.421.516,09		3.268.470,50
2017	53.744,89		2.208.981,22	2.262.708,11	1.583.894,28	70,00%	2.014.902,78							1.583.894,28	3.697.479,00
TOTAL	605.839,61		10.377.637,74	11.183.477,35	6.244.539,88		9.800.244,53	1.147.683,66	1.055.805,48	1.366.469,99	1.253.092,37	1.421.516,09	1.583.894,28	16.934.016,61	

• AJUSTES POSITIVOS DEL RESULTADO CONTABLE

Descripción	Importe	Porcentaje
Amortización de Inmuebles	10.377.637,74	100,00%

Código	Descripción	Importe	Porcentaje
68.10	10.Amort. Inmov. Web 2.0 Becas	20.499,48	
	10.Amort. Inmov. Módulo unificación	10.873,91	
68.100	10.Amort. Inmov. Web 2.0 Próxima	25.831,14	
68.600	10.Amort. Inmov. Web 2.0 Enc. estudiantes	11.705,60	
68.900	10.Amort. Inmov. Web 2.0 Foro	14.293,12	
6805.1	10.Amort. Inmov. Web 2.0 Docomomo	7.457,60	
6806.15	10.Amort. Inmov. Web 2.0 Documentales	16.944,36	
6806.16	10.Amort. Inmov. Web 2.0 Publicaciones	10.200,00	
6806.17	10.Amort. Inmov. Compatibilidad Iphone Ipad	20.661,80	
6806.19	10.Amort. Inmov. Videos tutoriales	8.420,00	
6806.300	10.Amort. Inmov. Web 2.0 Tesis	17.739,91	
6806.20	10.Amort. Inmov. Web 2.0 Filmot.	19.900,20	
6806.21	10.Amort. Inmov. Publ. Sage XML	4.243,79	
6806.22	10.Amort. Inmov. Doc. Sage XML	2.285,11	
6806.23	10.Amort. Inmov. Publ. Sage Xtran	18.388,50	
6806.24	10.Amort. Inmov. Doc. Sage Xtran	9.901,50	
6806.25	10.Amort. Inmov. Creación usuario	5.153,85	22.528,80
6806.26	10.Amort. Inmov. CV Público	7.989,83	34.925,60
6806.27	10.Amort. Inmov. Migración tecnológica	9.893,67	43.247,80
6806.28	10.Amort. Inmov. Logs acceso	3.836,88	16.772,00
6806.29	10.Amort. Inmov. Portafolio empresa	3.865,63	16.897,65
6806.30	10.Amort. Inmov. Permisos especiales	5.217,83	22.803,50
6806.32	10.Amort. Inmov. Gestor firmas	1.709,13	5.693,97
6806.33	10.Amort. Inmov. Red contactos	14.202,68	47.316,33

"FUNDACIÓN ARQUIA"

página 104

6806.34	10.Amort. Inmov	Desarrollo perfil instituciones	6.307,12	20.701,20
6806.35	10.Amort. Inmov	Bolsa trabajo	9.416,80	29.824,17
6806.36	10.Amort. Inmov	Newsletter	11.890,20	35.670,60
6806.37	10.Amort. Inmov	Becas Factoría cultural	1.905,75	5.247,34
6806.38	10.Amort. Inmov	Becas Rabasf	6.397,89	16.003,46
6806.39	10.Amort. Inmov	Geocalizador realizaciones	3.548,95	7.689,38
6806.40	10.Amort. Inmov	Módulo inclusión core	3.887,12	6.815,78
6806.41	10.Amort. Inmov	Módulo CMS	6.806,24	7.943,73
6806.42	10.Amort. Inmov	Módulo idioma inglés	4.688,75	5.472,38
6806.44	10.Amort. Inmov	Módulo becas emprendimiento	1.394,82	1.394,82
6806.45	10.Amort. Inmov	Módulo encuestas	1.902,02	1.902,02
6806.46	10.Amort. Inmov	Módulo Máster Esade	304,33	304,33
6806.47	10.Amort. Inmov	Módulo Plataforma editorial	3.985,33	3.985,33
6806.48	10.Amort. Inmov	Módulo idioma portugués	1.889,59	1.889,59
6806.49	10.Amort. Inmov	Módulo colab.culturales	151,75	151,75
68061.1	10.Amort. Inmov	Libro VIII BIAU	2.426,94	16.905,21
68061.2	10.Amort. Inmov	E-book Eficiencia energética	1.409,02	4.875,57
68061.3	10.Amort. Inmov	E-book Sguir siendo arg	4.109,35	7.396,83
68061.4	10.Amort. Inmov	E-book Conexión Tekila	3.486,77	4.642,65
68061.5	10.Amort. Inmov	E-book Técnicas de inspección	1.470,30	1.715,35
68161.522	10.Amort. Inmov	Disc Sata Filmoteca	4.008,66	14.090,72
68062.1	10.Amort. Inmov	Arquia social.Portal	3.598,51	3.598,51
68062.2	10.Amort. Inmov	Arquia social.Ayudas	3.875,32	3.875,32
68062.3	10.Amort. Inmov	Arquia social.Patrocini	2.228,31	2.228,31
68069.12	10.Amort. Inmov	Arquia social.Portal	20.089,42	20.089,42
68069.112	10.Amort. Inmov	Arquia social.Portal	19.911,02	19.911,02
68069.1012	10.Amort. Inmov	Arquia social.Portal	11.098,67	11.098,67
			194.058,44	684.955,10

CÓDIGO	DESCRIPCIÓN	DESCRIPCIÓN	Porcentaje	Importe
610	4.Var.existencias	Publicación libros	45,45%	50.824,91
	4.Var.existencias	Edición Dvd's	24,93%	27.881,27
	4.Var.existencias	Edición arquia/maestros	29,62%	33.126,84
607	6.Aprovisiona.	Publicación libros	20,94%	75.997,80
	6.Aprovisiona.	Edición Dvd's	16,48%	59.799,90
607/609	6.Aprovisiona.	Edición arquia/maestros	62,58%	227.106,33
693	4.Var.existencias	Publicación libros	-43,09%	-16.570,61
693	4.Var.existencias	Edición Dvd's	69,19%	26.610,92
693	4.Var.existencias	Edición arquia/maestros	73,89%	28.419,51
65.1 a 65.78	2.Ayudas monetarias	Becas	100%	316.204,29
65.300a 65.304	2.Ayudas monetarias	Concursos	100%	9.999,27
65.101 a 65.111	2.Ayudas monetarias	Jóvenes arquitectos	100%	5.741,86
65.901 a 65.991	2.Ayudas monetarias	Foro	100%	3.102,32
6501	2.Ayudas monetarias	Colaboraciones	100%	15.250,00
65.501 a 65.593	2.Ayudas monetarias	Mediateca	100%	16.684,26
65.801 a 65.805	2.Ayudas monetarias	Encuestas estudiantes	100%	17.365,34
650000.4000	2.Ayudas monetarias	Ministerio	100%	100.985,55
65.5000/5001	2.Ayudas monetarias	Módulo profesional	100%	23.982,20
65.6000/1/2/3/4/5/6/100	2.Ayudas monetarias	Difusión	100%	160.543,37
65.8000	2.Ayudas monetarias	Arquia innova	100%	238.141,94
65.17*	2.Ayudas monetarias	Arquia social	100%	71.327,93
640	8.Gastos personal	Sueldos y salarios	100%	433.560,09
	9.Otros gtos explot.	Alquiler/tpte/serv. banc/publicidad/s	100%	
621/624/626/		uministros/rep.		69.973,57
631	9.Otros gtos explot.	Iva no deducible	100%	18.843,92

TOTAL 1.1. AJUSTES POSITIVOS DEL RESULTADO CONTABLE

2.208.961,22

3. GASTOS DE ADMINISTRACIÓN

DETALLE DE GASTOS DE ADMINISTRACIÓN				
CÓDIGO	DESCRIPCIÓN DE LOS GASTOS	DESCRIPCIÓN DE LOS GASTOS	IMPORTE	IMPORTE
623	9.Otros gastos de explotación	Gastos auditoría, asesoría contable-fiscal y notaría		21.409,39
625	9.Otros gastos de explotación	Gastos primas de seguros		2.274,91
62900	9.Otros gastos de explotación	Gastos viajes y manutención personal dirección		30.809,40
68	10. Amortización del inmovilizado	Gastos por dotación del inmovilizado		14.016,45
678	Otros resultados	Gastos extraordinarios		450,00
654	9.Otros gastos de explotación	Gastos órgano de gobierno		12.632,61
TOTAL GASTOS DE ADMINISTRACIÓN				81.592,76

GASTOS DE ADMINISTRACIÓN						
EJERCICIO	Límites alternativos (Art.33 reglamento R.D.1337/2005)		Gastos directamente ocasionados por la administración del patrimonio (3)	Gastos resarcibles a los patronos (4)	TOTAL GASTOS ADMINISTRACIÓN DEVENGADOS EN EL EJERCICIO (5)= (3)+(4)	Supera (+) No supera (-) el límite máximo (el mayor de 1 y 2) -5
	5% de los fondos propios (1)	20% de la base de cálculo del art.27 Ley 50/2002 y Art.32.1 Reglamento R.D.1337/05 (2)				
2017	237.148,06	452.541,22	68.960,15	12.631,61	81.592,76	NO SUPERA EL LÍMITE

NOTA 16. BASES DE PRESENTACIÓN DEL PLAN DE ACTUACIÓN

De acuerdo con lo establecido en el RD 1337/2005 de 11 de noviembre, la Fundación deberá destinar a la realización de los fines fundacionales, al menos, el 70 por ciento del importe del resultado contable de la misma, corregido por determinados ajustes. El resto del resultado contable, no destinado a la realización de los fines fundacionales, deberá incrementar, bien la dotación, bien las reservas, según acuerdo del patronato.

En relación a dichos ajustes al resultado contable, no se incluirán como ingresos:

La contraprestación que se obtenga por la enajenación o gravamen de bienes y derechos aportados en concepto de dotación por el fundador o por terceras personas, así como de aquellos otros afectados por el patronato, con carácter permanente, a los fines fundacionales, incluida la plusvalía que se pudiera haber generado.

Los ingresos obtenidos en la transmisión onerosa de bienes inmuebles en los que la entidad desarrolle la actividad propia de su objeto o finalidad específica, siempre que el importe de la citada transmisión se revierta en bienes inmuebles en los que concurra dicha circunstancia.

No se considerarán en ningún caso como ingresos las aportaciones o donaciones recibidas en concepto de dotación en el momento de la constitución o en un momento posterior.

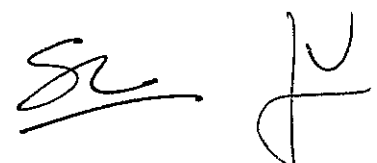
No se deducirán los siguientes gastos:

Los que estén directamente relacionados con las actividades desarrolladas para el cumplimiento de fines, incluidas las dotaciones a la amortización y a las provisiones de inmovilizado afecto a dichas actividades.

La parte proporcional de los gastos comunes al conjunto de actividades que correspondan a las desarrolladas para el cumplimiento de los fines fundacionales. Esta parte proporcional se determinan en función de criterios objetivos deducidos de la efectiva aplicación de recursos a cada actividad.

El destino a fines deberá hacerse efectivo en el plazo comprendido entre el inicio del ejercicio en que se hayan obtenido dichos resultados y los cuatro años siguientes a su cierre.

La Ley 49/2002 de 23 de diciembre, establece como requisito de las entidades sin fines lucrativos, que la actividad realizada no consista en el desarrollo de explotaciones económicas ajenas a su objeto o finalidad estatutaria. Se entenderá cumplido dicho requisito si el importe neto de la cifra de negocios del ejercicio correspondiente al conjunto de explotaciones económicas no exentas ajenas a su objeto o finalidad estatutaria no excede el 40 por 100 de los ingresos totales de la entidad.

Two handwritten signatures in black ink, one on the left and one on the right, located at the bottom right of the page.

NOTA 17. GRADO DE CUMPLIMIENTO DEL PLAN DE ACTUACIÓN

Operaciones de funcionamiento	<u>Presupuestado</u>	<u>Real</u>	<u>Desviación</u>	<u>Desviación</u>
<u>Ingresos</u>				
Ingresos por la venta de libros y DVD	39.040,00	16.242,17	-22.797,83	-58,40%
Subvenciones, donaciones y legados imputados al ejercicio	2.342.084,31	1.896.812,97	-445.271,34	-19,01%
Ingresos financieros	156.416,97	172.815,97	16.399,00	10,48%
Variación de existencias	394.391,64	244.401,40	-149.990,24	-38,03%
Otros ingresos	6.400,00	3.364,98	-3.035,02	-47,42%
Otros resultados		10.211,38		
Total ingresos operaciones de funcionamiento	2.938.332,92	2.343.848,87	-604.695,43	-20,58%
<u>Gastos</u>				
Ayudas monetarias	1.243.506,79	979.328,33	-264.178,46	-21,24%
Gastos por colaboraciones y del órgano de gobierno	19.0000,00	12.632,61	-6.367,39	-33,51%
Consumos de explotación	790.471,64	513.196,87	-277.274,77	-35,08%
Gastos de personal	364.436,52	433.560,09	69.123,57	18,97%
Otros gastos generales de explotación	138.242,50	143.311,19	5.068,69	3,67%
Amortizaciones	226.258,50	208.074,89	-18.183,61	-8,04%
Gastos financieros				
Otros resultados				
Total gastos operaciones de funcionamiento	2.781.915,95	2.290.103,98	-491.811,97	-17,68%
Resultado de las operaciones de funcionamiento	156.416,97	-53.744,89	112.883,46	-72,17%

NOTA 18. OPERACIONES CON PARTES VINCULADAS

En la nota 8.4 de la presente memoria se explica la posición de la Fundación en empresas del grupo. Las operaciones con esas partes vinculadas realizadas por la Fundación durante el ejercicio 2017 y 2016 han sido:

Caja de Arquitectos Sociedad Cooperativa de Crédito

La Fundación recibe las subvenciones directamente de la Caja de Arquitectos habiendo devengado durante el ejercicio 2017 un importe de 1.511.678,06 euros (122.652,40 euros corresponden a la realización de la actividad de arquia/socia). Durante el ejercicio 2016 devengó un importe de 1.542.250,21 euros (21.245,97 euros corresponden a la realización de la actividad de arquia/socia) de los cuales 103.729,93 euros estaban cobrados en exceso. En la nota 16 de la presente memoria se detalla la aplicación de dicha subvención en cumplimiento de las finalidades fundacionales.

Por otra parte, la Fundación posee una cuenta corriente con Caja de Arquitectos remunerada a un 0,15% TAE cuyo saldo a 31 de diciembre de 2017 era 1.045.264,96 euros (1.057.213,93 euros en 2016) y que ha devengado un total de 1.057,12 euros (3.082,99 euros en 2016) por intereses de los cuales están pendientes de cobro 313,86 euros (227,30 euros en 2016). En la nota 8.1 de la presente memoria se detallan estos importes.

La Fundación posee una participación del 9% en Caja de Arquitectos Sociedad Cooperativa de Crédito. En 2017 el ingreso por dividendos ha ascendido a 43.635,29 euros (41.499,32 euros en 2016) y se ha considerado como mayor valor de participación (ver Nota 8.4).

Arquigest S.A.

La Fundación posee una participación del 50% en Arquigest, S.A. por la que ha percibido un dividendo en 2017 por importe de 42.082,87 euros totalmente desembolsado (42.082,87 euros en 2016).

No existen otras operaciones con esta empresa vinculada.

Arquiseguros, S.A.

La Fundación posee una participación del 32% en Arquiseguros, S.A. por la que ha percibido un dividendo de 13.618 euros.

La Fundación contrata todos sus seguros a través de esta correduría vinculada.

A continuación se muestra un detalle de todas las pólizas de seguros y la prima devengada:

Ejercicio 2017

Tipo de Póliza	Prima devengada	Mediador	Asegurador
	(en euros)		
Inmuebles	574,95	Arquiseguros, S.A.	Generali
Viaje (becarios)	2.847,85	Arquiseguros, S.A.	Arag
Viaje (becarios Metrópoli)	217,35	Arquiseguros, S.A.	Arag
Viaje (becarios F.Cultural)	166,28	Arquiseguros, S.A.	Arag
Viaje (becarios Rabasf)	1.507,87	Arquiseguros, S.A.	Arag
Viaje (becarios Ministerio)	324,45	Arquiseguros, S.A.	Arag
Responsabilidad Civil	1.699,96	Arquiseguros, S.A.	Generali
Accidentes empresa	298,90	Arquiseguros, S.A.	Generali
Premio jubilación	49,11	Arquiseguros, S.A.	Axa
Viudedad orfandad	2.347,57	Arquiseguros, S.A.	Axa
Archivo Coderch	221,20	Arquiseguros, S.A.	Generali
TOTAL	10.255,49		

Correspondiente a la póliza Prima muerte se ha cobrado un extorno por importe de 243,26 euros, así al devengado en el 2017 de 292,37 euros le deducimos el extorno.

El premio de jubilación hace referencia al premio establecido para todo el personal que, con una antigüedad igual o superior a los veinte años, cese en la empresa por jubilación, invalidez permanente total o absoluta o gran invalidez consistente en tres mensualidades del total de las percepciones ordinarias que integren la nómina en el mes en que se produzca el hecho. A estos efectos se entiende por antigüedad la reconocida por la empresa.

Correspondiente a la póliza Premios Prima ahorro se ha cobrado un extorno de 271,07 euros, así al devengado en el 2017 de 2.618,64 euros le deducimos el beneficio por siniestralidad.

Se ha percibido el rescate de la provisión matemática correspondiente a la exempleada Marta Sanfiz(finiquitada el ejercicio anterior) por importe de 10.661,38 el cual se ha contabilizado como resultado extraordinario.

Ejercicio 2016

Tipo de Póliza	Prima devengada	Mediador	Asegurador
	(en euros)		
Inmuebles	561,14	Arquiseguros, S.A.	Generali
Viaje (becarios)	2.557,13	Arquiseguros, S.A.	Arag
Viaje (becarios Metròpoli)	231,98	Arquiseguros, S.A.	Arag
Viaje (becarios F.Cultural)	112,97	Arquiseguros, S.A.	Arag
Viaje (becarios Rabasf)	1.638,78	Arquiseguros, S.A.	Arag
Viaje (becarios Ministerio)	319,73	Arquiseguros, S.A.	Arag
Responsabilidad Civil	1.656,44	Arquiseguros, S.A.	Generali
Accidentes empresa	299,71	Arquiseguros, S.A.	Generali
Premio jubilación	25,82	Arquiseguros, S.A.	Axa
Viudedad orfandad	1.745,28	Arquiseguros, S.A.	Axa
TOTAL	9.148,98		

Correspondiente a la póliza Prima muerte se cobró un extorno por importe de 1.031,54 euros, así al devengado en el 2015 de 1.057,36 euros le deducimos el extorno.

El premio de jubilación hace referencia al premio establecido para todo el personal que, con una antigüedad igual o superior a los veinte años, cese en la empresa por jubilación, invalidez permanente total o absoluta o gran invalidez consistente en tres mensualidades del total de las percepciones ordinarias que integren la nómina en el mes en que se produzca el hecho. A estos efectos se entiende por antigüedad la reconocida por la empresa.

Correspondiente a la póliza Premios Prima ahorro se cobró un extorno de 460,51 euros, así al devengado en el 2015 de 2.205,79 euros le deducimos el beneficio por siniestralidad.

NOTA 19. OTRA INFORMACIÓN.

19.1. Número medio de personas ocupadas en el curso del ejercicio, distribuido por categorías y desglosado por sexos

El número medio de personas ocupadas durante el ejercicio y a 31 de diciembre, distribuido por categorías y desglosado por géneros, es el siguiente:

Ejercicio 2017

Categoría	Hombres	Mujeres
Dirección	1	1
Administración	-	1
Otros	-	6
TOTAL	1	8

Ejercicio 2016

Categoría	Hombres	Mujeres
Dirección	1	1
Administración	-	1
Otros	-	4
TOTAL	1	6

El personal directivo de la Fundación percibió en concepto de retribuciones salariales 178.560,26 euros en 2017 (157.421,73 euros en 2016).

19.2. Componentes del órgano de gobierno

La composición de los Miembros del Patronato a 31 de diciembre 2017 era la siguiente:

<u>NOMBRE</u>	<u>CARGO PATRONATO</u>
D. Fco. Javier Navarro Martínez	Presidente
D. Federico Orellana Ortega	Vicepresidente 1º
D. Alberto Alonso Saezmiera	Vicepresidente 2º
Dª. Sol Candela Alcover	Secretario
D. Carlos Gómez Agustí	Vocal
Dª. María Villar San Pío	Vocal
Dª. Fernando Díaz Pinés Mateo	Vocal
Dª. Montserrat Nogués Teixidor	Vocal
Dª. Ángela Barrios Padura	Vocal
D. José Antonio Martínez Llabrés	Vocal
Dª. Naiara Montero Viar	Vocal
D. Joan Miralpeix Gallart	Vocal
D. Xavier Ventura González	Vocal



La composición de los Miembros del Patronato a 31 de diciembre 2016 era la siguiente:

<u>NOMBRE</u>	<u>CARGO PATRONATO</u>
D. Fco. Javier Navarro Martínez	Presidente
D. Federico Orellana Ortega	Vicepresidente 1º
D. Alberto Alonso Saezmiera	Vicepresidente 2º
Dª. Sol Candela Alcover	Secretario
D. Carlos Gómez Agustí	Vocal
D. Francisco Javier Cabrera Cabrera	Vocal
Dª. Fernando Díaz Pinés Mateo	Vocal
Dª. Montserrat Nogués Teixidor	Vocal
Dª. Ángela Barrios Padura	Vocal
D. José Antonio Martínez Llabrés	Vocal
Dª. Naiara Montero Viar	Vocal
D. Julio Pérez Ballester	Vocal
D. Mariano Muixí Vallés	Vocal
Dª. Marta Cervelló Casanova	Vocal
D. Emilio Tuñón Álvarez	Vocal

El Patronato no ha percibido, durante el ejercicio 2017 ni 2016, remuneración alguna, excepto por los gastos mencionados en la nota 12.1. Al 31 de diciembre de 2017 y 2016, los miembros del Patronato no mantienen saldos a cobrar ni a pagar con la Fundación.

La composición de los Miembros de la Comisión Delegada a 31 de diciembre 2017 era la siguiente:

<u>NOMBRE</u>	<u>CARGO</u>
D. Carlos Gómez Agustí	Presidente
Dª. Montserrat Nogués Teixidor	
Dª. Naiara Montero Viar	

La composición de los Miembros de la Comisión Delegada a 31 de diciembre 2016 era la siguiente:

<u>NOMBRE</u>	<u>CARGO</u>
D. Fernando Díaz Pinés Mateo	Presidente
Dª. Montserrat Nogués Teixidor	
D. Carlos Gómez Agustí	



19.3. Tramitación autorizaciones al protectorado

Las siguientes operaciones del ejercicio 2017 y 2016 están sujetas a la aprobación de la comisión delegada, cuya reunión se celebra mensualmente:

- Gestión de las inversiones financieras y los intereses devengados.
- Pago de las compras efectuadas acompañadas debidamente de facturas

Las siguientes actuaciones están sujetas a la aprobación del patronato;

- Plan de actuación
- Presupuesto

19.4. Otra información

Operaciones con garantía

No existen operaciones en qué haya habido algún tipo de garantía en la que haya afectado algún activo propiedad de la Fundación u otros.

Retribución auditores

Los honorarios netos acordados por KPMG Auditores, S.L. por los servicios de auditoría correspondientes los ejercicios anuales terminados en 31 de diciembre de 2017 y 2016 han ascendido a 6.100 y 5.500 euros, respectivamente, con independencia del momento de su facturación. No se han facturado otros servicios en 2017 ni en 2016 por la Sociedad auditora o por otras empresas vinculadas a ella.

A handwritten signature in black ink, consisting of stylized, cursive letters, likely representing the name of the auditor or representative mentioned in the text.

ANEXO I

**ACTIVIDADES CULTURALES
CLASIFICACIÓN SECTORIAL**

1. Humanidades y pensamiento

- Filosofía Ética
- Humanidades
- Psicología
- Sociología
- Historia
- Religión Política
- Otros Ensayos
-
-
-

2. Arquitectura y Urbanismo

- Arquitectura Urbanismo
- Monumentos Históricos
- Edificios Singulares
- Jardines Históricos
- Palacios
- Arquitectura tradicional
-
-

3. Artes Plásticas

- Pintura
- Fotografía Otros
- tipos

4. Escultura

- Escultura

5. Artes Gráficas

- Caligrafía Dibujo
- Artístico Dibujo
- Técnico
- Ilustraciones

6. Artesanía y Oficios Artísticos

- Grabado Joyería
- Mosaicos
- Artesanía Textil
- Artes decorativas
- Vidrio Metalisteria
- Cerámica Porcelana

7. Comunicación, Imagen y Audiovisual

- Cine
- Video
- Disco-CD-DVD
- Televisión Radio
- Prensa y Publicaciones periódicas
- Internet
- Producciones multimedia
-
-

8. Artes Escénicas

- Danza
- Música
 - Clásica
 - Moderna
 - Jazz
 - Música pop
 - Música popular
 - Música religiosa
 - Música tradicional
 - Música vocal
 - Orfeones y Corales
 -
- Teatro
 - Teatro antiguo
 - Teatro contemporáneo
 - Teatro nacional Comedia
 - musical
 - Mimo
 - Teatro Popular
 - Teatro de marionetas
- Lfria

9. Circo

- Circo

10. Toros

- Toros

11. Museos

- Museo Arqueológico
- Museo de Artes Decorativas Museo
- de Arte Contemporáneo Museo de
- Bellas Artes
- Museo Etnográfico y Antropológico
- Museo de Ciencia y Tecnología Museo
- de Historia
- Otros Museos
-



12. Sala de Exposiciones y Galerías

- Sala de Exposiciones y Galerías

13. Lenguas

- Política de las lenguas
 Lenguas
 Política de las Lenguas
 Lenguas propias de las Comunidades Autónomas
 Otras Lenguas
 Lingüística

14. Literatura

- Novela
 Poesía
 Otros Géneros

15. Bibliotecas Bibliotecas

- Nacionales Bibliotecas
 Públicas Bibliotecas Escolares
 Bibliotecas Especializadas
 Bibliotecas Universitarias
 Centros de Documentación

16. Patrimonio Documental y Bibliográfico

- Archivos eclesiásticos
 Archivos históricos
 Archivos nacionales
 Archivos regionales
 Archivos provinciales
 Archivos de protocolos notariales
 Otros Fondos Documentales

17. Patrimonio Histórico Artístico

- Arquitectónico
 Pictórico
 Escultórico

18. Patrimonio Prehistórico y Arqueológico

- Excavaciones
 Yacimientos

**ANEXO II ACTIVIDADES CULTURALES
CLASIFICACIÓN POR FUNCIONES**

1. Centros e infraestructuras

- Creación
- Equipamientos
- Sostenimiento

2. Bienes y Servicios

- Producción
- Adquisición
- Restauración

3. Financiación de actividades de otras entidades

- Patrocinio y Mecenazgo
- Ayudas y subvenciones
- Becas
- Convenios
- Otras ayudas económicas

4. Comunicación y Difusión

- Información
- Formación
- Orientación
- Representación
- Ediciones y Publicaciones
- Distribución
- Exposiciones

5. Premios y Concursos

- Premios
- Concursos

6. Cooperación

- Cooperación Internacional
- Cooperación Nacional

7. Investigación


-



ANEXO III

Arte civil		21,41	115	115	2.461,93	2.461,93
Arquithesis 1 - La lección de las Ruinas	1992	12,61	49	49	617,96	617,96
Arquithemas 1 - Las casas del alma	1997	10,01	48	48	480,62	480,62
Arquithemas 2 - La imagen supuesta	1997	10,01	46	46	460,59	460,59
Arquithemas 3 - La ciudad lineal de Madrid	1998	10,27	48	48	493,05	493,05
Arquithesis 2 - Nuevas poblaciones	1998	11,7	43	43	503,2	503,2
Arquithesis 3 - Sueño de habitar	1999	11,7	40	40	468,1	468,1
Arquithemas 4 - Viaje por la obra...	1999	6,5	48	48	312,06	312,06
Arquithesis 5 - El claro en el bosque...	1999	13,5	44	44	593,94	593,94
Arquithesis 4 - El proyecto de la calle...	2000	17,98	48	48	863,15	863,15
Arquithemas 5 - Corderch, fotógrafo	2000	9,24	48	48	443,4	443,4
Arquithemas 6 - Rehacer paisajes	2000	8,16	47	47	383,32	383,32
Arquithemas 7 - Diseño en Andalucía.	2000	15,45	48	49	741,70	757,15
Piezas de autor						
Arquithesis 6 - Las Unidades de Le Corbusier	2000	13,52	49	49	662,62	662,62
Arquithesis 7 - Berlín	2000	19,46	51	51	992,50	992,50
Arquithemas 8 - La columna y el muro	2001	16,03	49	49	785,42	785,42
Arquithesis 9 - El orden frágil	2001	17,62	38	38	669,4	669,4
Arquithesis 10 - Apuntes de viaje al interior	2002	16,89	38	38	641,82	641,82
Arquithemas 8 - Arne Jacobsen vol. I	2002	6,55	44	44	288,2	288,2
Arquithemas 9 - Arne Jacobsen vol. II	2002	9,36	42	42	393,12	393,12
Arquithemas 10 - Arne Jacobsen vol. III	2002	9,3	49	49	455,7	455,7
Arquithemas 11 - Jardines insurgentes	2002	9,06	59	59	534,54	534,54
Anuario Massilia - Massilia 2002	2002	13,82	50	50	691	691
Arquithesis 12 - Corderch variaciones Casa	2003	14,78	47	47	694,66	694,66
Arquithesis 11 - La Arquitectura Gunnar Asplund	2002	18,2	49	49	891,8	891,8
Arquithemas 12 - Sánchez Arcas	2003	19,31	50	52	965,50	1.004,12
Arquithesis 13 - La Representación de la ciudad	2003	20,21	50	51	1.10,50	1.030,71

Anuario Massilia - Massilia 2003	2003	12,29	112	110	1.376,48	1.351,90
Arquithesis 14 - Cornelis van Eesteren. Amsterdam	2003	18,2	73	50	1.328,60	910
Arquithesis 15 - El árbol, el camino, el estanque CD Terragni 2004	2004	13,47	50	50	673,5	673,5
Arquithemas 13 - Le Corbusier visiones de la técnica Los ángeles	2004	5,16	48	48	247,68	247,68
Arquithemas 14 - El Ensanche	2004	17,65	46	46	811,90	811,90
Arquithesis 17 - La Caja Mágica	2005	19,57	50	50	978,50	978,50
Arquithemas 18 - Rafael Aburto	2005	23,99	50	50	1.199,50	1.199,50
La Cimbra 1: La cimbra y el Arco	2005	19,56	50	50	978	978
Arquithesis 19 - Mies: proyecto como revelación	2005	20,96	50	50	1.048,00	1.048,00
Arquithemas 15 - AC Publicación GATEPAC	2005	13,24	50	50	662	662
Arquithesis 20 - Universo L.Khan	2005	18,9	34	34	642,6	642,6
Arquithesis 21 - Arquitecturas Excava. Barberá	2006	39,09	62	40	2.423,58	1.563,60
Arquithemas 16 - Fernando Morenó	2006	18,09	50	55	904,50	994,95
Arquithemas 17 - Solo naturaleza bienal	2006	19,81	43	43	851,83	851,83
Arquithemas 18 - Arquitectura tierra sur Matruecos	2006	20,5	48	48	984	984
La Cimbra 2: Lecciones de equilibrio	2006	9,36	49	49	458,64	458,64
La Cimbra 3: Conversaciones Ojza japonesa	2006	19,68	50	50	984	984
Arquithemas 19 - La casa y la vida	2006	13,87	50	50	693,5	693,5
Arquithemas 20 - Peso y levedad	2006	11,25	39	39	438,75	438,75
Reimpresión La cimbra 1: La cimbra y el arco	2007	29,98	50	50	1.499,00	1.499,00
La cimbra 4: Maestros cercanos	2007	19,18	165	173	3.164,70	3.318,14
Arquithemas 21 - La arquitectura del humo	2007	13,24	90	109	1.191,60	1.443,16
Arquithesis 22 - Tránsitos de la forma	2007	14,6	94	104	1.372,40	1.518,40
Arquithemas 22 - Tránsitos de la forma	2007	16,48	150	160	2.472,00	2.636,80
Arquithemas 23 - De Richardson a Sullivan	2007	19,73	149	154	2.939,77	3.038,42
Arquithemas 23 - La conservación de patrimonio	2007	11,67	186	196	2.170,62	2.287,32
Arquithesis 24 - Hilberseimer y Mies	2007	14,73	176	178	2.592,48	2.621,94
Arquithesis 25 - El despertar de la materia	2007	19,38	201	208	3.895,38	4.031,04
Arquithesis 26 - Barragán frente al espejo	2008	20,94	307	360	6.428,58	7.538,40
	2008	21,07	358	483	7.543,06	10.176,81
	2008	24,57	50	50	1.228,50	1.228,50



Arquia/temas 24 - La arquitectura del cine	2008	14,26	50	50	713	713
Arquia/tesis 27 - Arquitectura y música	2008	18,14	176	193	3.192,64	3.501,02
La Cimbra 5: Un lugar en la sombra julio	2008	14,25	334	320	4.759,50	4.560
Arquia/tesis 28 - Ser artificial	2008	20,35	100	124	2.035,00	2.523,40
Arquia/temas 25 - Paisaje: Producto y producción	2008	22,51	186	175	4.186,86	3.939,25
Foro Arquia/Próxima	2008	26,26	60	56	1.575,60	1.470,56
Arquia/temas 26 - Ciudad eterna Roma	2008	17,94	50	83	897	1.489,02
La Cimbra 6 - Idas y vueltas	2009	12,05	485	482	5.844,25	5.808,10
Arquia/tesis 29 - El teatro como espacio	2009	17,78	108	132	1.920,24	2.346,96
Arquia/temas 27 - Registro Docomomo	2009	29,09	50	65	1.454,50	1.890,85
La Cimbra 7 - Los artificios de Any	2009	14,89	497	510	7.402,43	7.596,06
Arquia/temas 28 - Alejandro de la Sota	2009	31,11	283	410	8.802,97	12.753,42
Arquia/tesis 30 - Casas en el jardín de MoMa	2010	22,51	190	547	4.276,06	12.310,56
Arquia/tesis 31 - Pueblos de Colonización	2010	16,1	69	128	1.111,05	2.061,07
Arquia/temas 29 - Tormenta e ímpetu	2010	15,35	228	393	3.499,96	6.032,83
La Cimbra 8 - La arquitectura de la humedad	2010	15,7	84	112	1.318,76	1.758,34
Arquia/temas 30 - Docomomo Ib. Lugares	2010	22,04	259	251	5.707,32	5.531,03
Arquia/temas 31 - London	2010	28,26	170	212	4.804,38	5.991,34
Arquia/tesis 32 - La habitación del enfermo	2011	15,72	333	450	5.235,53	7.075,04
Arquia/tesis 33 - Meinikov en París	2011	21,47	522	531	11.208,04	11.401,28
Arquia/Próxima 2010. En cambio	2011	20,25	0	0	0,00	0,00
Arquia/temas 32. Docomomo ib.Eq II.L. públicos	2011	20,42	505	589	10.316,52	12.032,54
XI BAE	2011	23,26	50	105	1.163,02	2.442,33
Arquia/temas 33.Enric Miralles, 1972-2000	2011	19,61	48	52	941,08	1.019,50
Arquia/tesis 34- La arq. Desde el interior	2011	13,61	181	214	2.463,77	2.912,97
La Cimbra 89- La ciudad es de todos	2011	11,05	75	262	828,84	2.895,40
Arquia/temas 34.Introducción al urbanismo	2011	25,63	139	181	3.563,20	4.639,84
Arquia/tesis 35.Continuum Cómico	2012	17,85	534	660	9.532,61	11.781,87
X BAE	2012	14,35	50	50	717,27	717,27
Libro profesos Mansilla	2012	3,53	45	45	158,66	158,66
La Cimbra 10 - La arquitectura como arte impura	2012	9,29	250	441	2.322,74	4.097,31
Catálogo La Biennale di Venezia	2012	13,33	50	50	666,67	666,67

Arquia/tesis 36. Plan Poché	2012	15,42	614	624	9.467,06	9.621,25
Arquia/Próxima 2012. Nuevos formatos	2012	36,35	50	61	1.817,37	2.217,19
Arquia/temas 35. Transformaciones de París	2012	23,8	368	394	8.759,64	9.378,52
Arquia/tesis 37. Utopías domésticas	2013	15,87	280	362	4.443,97	5.745,42
Arquia/tesis 38. La tradición inovada XII BAE	2013	18,52	332	397	6.147,98	7.351,65
Catálogo la Biennale di Venezia	2013	35,97	50	50	1.798,40	1.798,40
Arquia/próxima 2014: Fuera.	2014	20,22	50	50	1.011,15	1.011,15
Arquia/temas 36. Las variaciones de la identidad	2014	30,81	50	50	1.540,27	1.540,27
Arquia/temas 37. Semper	2014	10,65	50	79	532,26	840,97
Arquia/tesis 39. Tras el viaje de Oriente	2014	28,95	621	655	17.978,53	18.962,86
Arquia/temas 38. SizaXSiza	2015	19,63	424	456	8.324,54	8.952,80
Arquia/tesis 40. Los trajes de la arquitectura	2015	21,00	50	131	1.049,90	2.750,74
La catarata 1. Quiero ser arquitecto	2015	25,01	562	683	8.433,90	10.249,73
La catarata 2. Cuando los arquitectos eran dioses	2015	2,96	50	50	1.308,60	1.308,60
La catarata 3. Guía emocional del autopromotor	2015	2,92	50	50	1.458,06	1.458,06
La catarata 4. Más vivienda por menos	2015	2,96	50	50	1.478,72	1.478,72
La Cimbra 11 - Premios Pritzker	2015	3,11	50	50	1.553,72	1.553,72
Arquia/temas 39. Fot y arq.moderna	2016	5,83	154	268	898,30	1.563,28
Unfinished. Bienal arquitectura Venezia XIII BEAU	2016	14,88	313	684	4.657,10	10.177,18
X BIAU	2016	8,47	50	58	423,52	491,28
Unfinished reimpression	2016	17,98	50	50	898,80	898,80
Arquia Próxima 2016. Futuro imperfecto	2016	14,28	0	21	0	256,63
La catarata 5. Para que sirvimos los arquitectos	2016	12,22	50	50	1.060,76	1.060,76
La catarata 6. La arquitectura a través del juego	2016	21,22	30	50	923,23	1.553,72
La catarata 7. Tres sistemas arquitectónicos	2016	31,07	50	50	709,32	709,32
La catarata 8. Espacio y movilidad	2016	14,19	50	50	759,30	759,30
	2016	15,19	50	50	759,30	759,30
	2016	15,19	50	50	759,30	759,30



Juntas y aristas	1.500,00	1.500,00
Estrategias y efectos a escala	303,83	303,83
BNE	15.374,33	5.000,00
García Paredes	496,47	
La liberación vanguardista	13.372,12	
Docomomo	512,97	
Destino Barcelona	3.675,00	6.306,00
Ignacio Borrego	4.781,33	66,12



Provisión por depreciación de existencias
Subtotal libros

Arquitectura documental nº 1 Oscar Niemeyer y Lucio Costa	2008	50	50	18,68	50	934	934
Arquitectura documental nº 2 Jom Utzon	2008	50	50	8,11	50	405,5	405,5
Arquitectura documental nº 3 Louis Kahn	2008	45	45	11,06	45	497,70	497,70
Arquitectura documental nº 4 Le Corbusier en la India	2008	50	50	13,23	50	661,5	661,5
Arquitectura documental nº 5 Norman Foster	2008	56	56	8,05	56	402,50	450,80
Arquitectura documental nº 6 Santiago Calatrava	2008	48	48	9,42	48	452,16	452,16
Arquitectura documental nº 7 Charles Correa	2009	50	50	10,06	50	503,15	503,15
Arquitectura documental nº 8 Rem Koolhaas	2009	50	50	11,94	50	596,79	596,79
Arquitectura documental nº 9 Hans Scharoun	2009	50	50	9,94	50	496,77	496,77
Arquitectura documental nº 10 Herzog & de Meuron	2009	138	134	11,03	134	1.521,71	1.478,58
Arquitectura documental nº 11 Soane	2009	245	210	10,28	210	2.519,34	2.159,44
Arquitectura documental nº 12 Melnikov	2009	119	168	11,31	168	1.345,64	1.899,73
Arquitectura documental nº 13 Alvar Aalto	2010	51	57	11,41	57	582,03	650,51
Arquitectura documental nº 14 Tadao Ando	2010	195	211	11,18	211	2.180,54	2.359,46
Arquitectura documental nº 15 Enric Miralles	2010	185	197	10,62	197	1.963,90	2.091,28
Arquitectura documental nº 16 Antoni Gaudí	2010	51	50	11,28	50	575,19	563,91
Arquitectura documental nº 17 Renzo Piano	2010	350	391	10,18	391	3.564,28	3.981,81
Arquitectura documental nº 18 Richard Neutra	2010	303	415	10,98	415	3.326,93	4.556,68
Arquitectura documental nº 19 Shigeru Ban	2011	379	387	9,93	387	3.762,70	3.842,13
Arquitectura documental nº 20 Eileen Gray	2011	564	637	10,99	637	6.200,11	7.002,61
Arquitectura documental nº 21 Luis Barragán	2011	427	451	10,73	451	4.582,27	4.839,82
Arquitectura documental nº 22 Le Corbusier/Le Cabanon	2011	50	125	11,94	125	596,90	1.492,26
Arquitectura documental nº 23 Kochuu	2012	512	588	11,69	588	5.987,26	6.876,00
Arquitectura documental nº 24 Álvaro Siza	2013	649	670	10,73	670	6.963,32	7.188,63
Arquitectura documental nº 25 Fuller	2013	878	889	12,13	889	10.646,42	10.779,81
Arquitectura documental nº 26 Mies	2013	465	500	11,1	500	5.161,17	5.549,65
Arquitectura documental nº 27 Kurokawa	2013	881	987	9,19	987	8.092,52	9.086,20
Arquitectura documental nº 28 Fisac	2013	833	846	8,56	846	7.127,31	7.238,55
Arquitectura documental nº 29 Shulman	2013	747	800	10,29	800	7.684,78	8.230,02
Arquitectura documental nº 30 Sert	2014	577	671	11,46	671	6.614,19	7.691,72
Arquitectura documental nº 31 Eames	2016	1.017	1.111	10,95	1.111	11.132,16	12.161,09
Arquitectura documental nº 32 Hervé	2016	1.311	1.368	10,44	1.368	13.691,07	14.286,33
Arquitectura documental nº 33 Urbanized	2016	1.226	1.266	10,43	1.266	12.781,07	13.286,33
Arquitectura documental nº 34 Cruz y Ortiz	2017	1.237	1.597	9,58	1.597	11.853,95	16.648,76
Arquitectura documental nº 35 Bauhaus	2017	1.450	1.450	11,65	1.450	16.895,40	16.895,40

Arquia/documental Bauhaus						9.672,56
Arquia/documental John Lautner						9.786,26
Arquia/documental Bo Bardi						7.506,67
Arquia/documental Microtopia						4.115,94
Arquia/documental The humas scale						5.587,30
Arquia/documental The New Rijksmuseum						0,00
Arquia/documental Peter Zumthor						9.241,84
Arquia/documental Anyway						1.649,63
Arquia/documental Siedler						151,86

Provisión por depreciación de existencias
Subtotal documentales

Arquia/maestros nº 1 Orfol Bohigas	2014	20,06	878	891	17.612,27	17.873,05
Arquia/maestros nº 2 Rafael Moneo	2014	19,25	698	793	13.437,32	15.266,19
Arquia/maestros nº 3 Juan Navarro Baldeweg	2014	19,73	916	940	18.073,92	18.547,48
Arquia/maestros nº 4 Alba	2015	20,61	1.283	1.284	26.440,61	26.461,22
Arquia/maestros nº 5 Gallego	2015	22,05	1.291	1.307	28.471,47	28.824,33
Arquia/maestros nº 6 Bofill	2015	20,72	1.249	1.266	25.881,43	26.233,70
Arquia/maestros nº 7 Correa	2017	18,96	1.493		28.309,60	
Arquia/maestros nº 8 Lamela	2017	19,34	1.478		28.579,44	
Arquia/maestros nº 9 Vazquez	2017	19,18	1.494		28.563,05	
Arquia/maestros nº 12 Renzo Piano castellano	2017	10,93	977		10.678,46	
Arquia/maestros nº 12 Renzo Piano inglés	2017	10,93	791		8.645,51	
Arquia/maestros nº 12 Renzo Piano portugués	2017	10,93	497		5.432,13	

[REDACTED]

Arquia/maestros Federico Correa
Arquia/maestros Antonio Lamela
Arquia/maestros Antonio Vazquez
Arquia/maestros Mendes da Rocha
Arquia/maestros Siza
Arquia/maestros Souto da Moura

31.763,48
32.076,03
32.335,43
1.909,22
18.748,21
54.710,37
58.298,03
18.806,70

[REDACTED]

Provisión por depreciación de existencias
Subtotal maestros

84
72


A juicio de los miembros del patronato, no hay ninguna otra cuestión a destacar que haga conocer y justifique el cumplimiento de las finalidades fundacionales y de los preceptos legales.


Diligencia que levanta el Secretario del Patronato, Doña Sol Candela Alcover para hacer constar que tras la formulación de las Cuentas Anuales de la Fundación Caja de Arquitectos, correspondientes al ejercicio cerrado al 31 de diciembre de 2017, por el Presidente, Vicepresidente 1º y Vicepresidente 2º el día 23 de febrero de 2018, han procedido todos ellos a suscribir el presente documento que se compone de páginas con la siguiente numeración de 1 a 128 ambas inclusive.


El Presidente, Vicepresidente 1º y Vicepresidente 2º de la Fundación firman el presente documento en conformidad con la citada formulación y el Secretario del Patronato firma asimismo a efectos de identificación todas las hojas integrantes de las cuentas anuales abreviadas.

Madrid, 23 de febrero de 2018


Fdo. Sol Candela Alcover


F. Javier Navarro Martínez
Presidente


Federico Orellana Ortega
Vicepresidente 1º


Alberto Alonso Saezmiera
Vicepresidente 2º