

Fundación Arquia

Cuentas Anuales

31 de diciembre de 2016

Informe de Gestión

Ejercicio 2016

(Junto con el Informe de Auditoría Independiente)



KPMG Auditores, S.L.
Torre Realía
Plaça d'Europa, 41-43
08908 L'Hospitalet de Llobregat
(Barcelona)

Informe de Auditoría Independiente de Cuentas Anuales

Al Patronato de
Fundación Arquia

Hemos auditado las cuentas anuales abreviadas adjuntas de Fundación Arquia (la "Fundación"), que comprenden el balance abreviado a 31 de diciembre de 2016, la cuenta de pérdidas y ganancias abreviada y la memoria abreviada correspondientes al ejercicio anual terminado en dicha fecha.

Responsabilidad del Presidente, el Vice-Presidente 1º y el Vice-Presidente 2º del Patronato en relación con las cuentas anuales abreviadas

El Presidente, el Vice-Presidente 1º y el Vice-Presidente 2º del Patronato son responsables de formular las cuentas anuales abreviadas adjuntas, de forma que expresen la imagen fiel del patrimonio, de la situación financiera y de los resultados de Fundación Arquia, de conformidad con el marco normativo de información financiera aplicable a la entidad en España, que se identifica en la nota 2 de la memoria abreviada adjunta, y del control interno que consideren necesario para permitir la preparación de cuentas anuales abreviadas libres de incorrección material, debida a fraude o error.

Responsabilidad del auditor

Nuestra responsabilidad es expresar una opinión sobre las cuentas anuales abreviadas adjuntas basada en nuestra auditoría. Hemos llevado a cabo nuestra auditoría de conformidad con la normativa reguladora de la auditoría de cuentas vigente en España. Dicha normativa exige que cumplamos los requerimientos de ética, así como que planifiquemos y ejecutemos la auditoría con el fin de obtener una seguridad razonable de que las cuentas anuales abreviadas están libres de incorrecciones materiales.


Una auditoría requiere la aplicación de procedimientos para obtener evidencia de auditoría sobre los importes y la información revelada en las cuentas anuales abreviadas. Los procedimientos seleccionados dependen del juicio del auditor, incluida la valoración de los riesgos de incorrección material en las cuentas anuales abreviadas, debida a fraude o error. Al efectuar dichas valoraciones del riesgo, el auditor tiene en cuenta el control interno relevante para la formulación por parte de la entidad de las cuentas anuales abreviadas, con el fin de diseñar los procedimientos de auditoría que sean adecuados en función de las circunstancias, y no con la finalidad de expresar una opinión sobre la eficacia del control interno de la entidad. Una auditoría también incluye la evaluación de la adecuación de las políticas contables aplicadas y de la razonabilidad de las estimaciones contables realizadas por la dirección, así como la evaluación de la presentación de las cuentas anuales abreviadas tomadas en su conjunto.

Consideramos que la evidencia de auditoría que hemos obtenido proporciona una base suficiente y adecuada para nuestra opinión de auditoría.

Opini3n

En nuestra opini3n, las cuentas anuales abreviadas adjuntas expresan, en todos los aspectos significativos, la imagen fiel del patrimonio y de la situaci3n financiera de Fundaci3n Arquia a 31 de diciembre de 2016, as3 como de sus resultados correspondientes al ejercicio anual terminado en dicha fecha, de conformidad con el marco normativo de informaci3n financiera que resulta de aplicaci3n y, en particular, con los principios y criterios contables contenidos en el mismo.

KPMG Auditores, S.L.



Albert Ros3s Noguer
14 de marzo de 2017



KPMG

Any 2017 N3m. 20/17/00288
IMPORT COL·LEGIAL: 96,00 EUR

.....
Informe d'auditoria de comptes subjecte
a la normativa d'auditoria de comptes
espanyola o internacional
.....

"FUNDACIÓN ARQUIA"

FUNDACIÓN: FUNDACIÓN ARQUIA

Nº DE REGISTRO: 167C

EJERCICIO: 2016

CUENTAS ANUALES ABREVIADAS

BALANCES ABREVIADOS A 31 DE DICIEMBRE 2016 Y 2015
(Expresados en Euros)

Nº CUENTAS	ACTIVO	NOTAS	2016	2015
	(A) ACTIVO NO CORRIENTE		2.386.509,74	2.339.992,14
20, (280), (2830), (290)	I. Inmovilizado intangible.	5.2	360.960,79	344.092,39
240,241,242,243,244,249 (299)	II. Bienes del Patrimonio Histórico.		-	-
21, (281), (2831), (291), 23	III. Inmovilizado material.	5.1	34.827,91	46.628,03
22, (282), (2832), (292)	IV. Inversiones inmobiliarias.		-	-
2503, 2504, 2513, 2514, 2523, 2524, (2593), (2594), (293), (2943), (2944), (2953), (2954)	V. Inversiones en entidades del grupo y asociadas a largo plazo.	8.4	1.983.440,35	1.941.941,03
2505, 2515, 2525, (2595), 260, 261, 262, 263, 264, 265, 267, 268, (269), 27,(2945), (2955), (297), (298)	VI. Inversiones financieras a largo plazo.	8.1	7.280,69	7.330,69
474	VII. Activos por impuesto diferido.		-	-
	(B) ACTIVO CORRIENTE		3.326.232,15	3.030.938,80
580,581,582,583,584,(599)	I. Activos no corrientes mantenidos para la venta		-	-
30, 31, 32, 33, 34, 35, 36, (39), 407	II. Existencias.	7	227.591,96	198.356,79
447, 448, (495)	III. Usuarios y otros deudores de la actividad propia.		-	-
430, 431, 432, 433, 434, 435, 436, (437), (490), (493), 440, 441, 446, 449, 460, 464, 470, 471, 472, 558, 544	IV. Deudores comerciales y otras cuentas a cobrar.	8.1	91.044,96	59.356,07
5303, 5304, 5313, 5314, 5323, 5324, 5333, 5334, 5343, 5344, 5353, 5354, (5393), (5394), 5523, 5524, (593),(5943), (5944), (5953), (5954)	V. Inversiones en entidades del grupo y asociadas a corto plazo.		-	-
5305, 5315, 5325, 5335, 5345, 5355, (5395), 540, 541, 542, 543, 545, 546, 547, 548, (549), 551, 5525, 5590, 5593, 565, 566, (5945), (5955), (597), (598)	VI. Inversiones financieras a corto plazo.	8.1	1.946.893,23	1.950.672,48
480, 567	VII. Periodificaciones a corto plazo.		3.260,77	3.154,30
57	VIII. Efectivo y otros activos líquidos equivalentes.	8.1	1.057.441,23	819.399,16
	TOTAL ACTIVO (A+B)		5.712.741,89	5.370.930,94

Nº CUENTAS	PATRIMONIO NETO Y PASIVO	NOTAS	2016	2015
	A) PATRIMONIO NETO		5.062.412,35	4.902.751,42
	A-1) Fondos propios	10	4.689.216,29	4.536.426,09
	I. Dotación fundacional/ Fondo social		2.983.795,45	2.983.795,45
100, 101, 102	1. Dotación fundacional/ Fondo social		2.983.795,45	2.983.795,45
(103), (104)	2. Dotación fundacional no exigida/ Fondo social no exigido		-	-
111, 113, 114, 115	II. Reservas.		1.552.630,64	1.390.965,11
120, (121)	III. Excedentes de ejercicios anteriores.		-	-
129	IV. Excedente del ejercicio	3	152.790,20	161.665,53
133, 1340, 137	A-2) Ajustes por cambios de valor	8.1	372.769,06	365.898,33
130, 131, 132	A-3) Subv., donaciones y legados recibidos		427,00	427,00
	B) PASIVO NO CORRIENTE	9.1	-	-
14	I. Provisiones a largo plazo.		-	-
	II. Deudas a largo plazo.		-	-
1605, 170	1. Deudas con entidades de crédito		-	-
1625, 174	2. Acreedores por arrendamiento financiero.		-	-
1615, 1635, 171, 172, 173, 175, 176, 177 179, 180, 185, 189	3. Otras deudas a largo plazo.		-	-
1603, 1604, 1613, 1614, 1623, 1624, 1633, 1634	III. Deudas con entidades del grupo y asociadas a largo plazo.		-	-
479	IV. Pasivos por impuesto diferido		-	-
181	V. Periodificaciones a largo plazo		-	-
	C) PASIVO CORRIENTE	9.1	650.329,54	468.179,52
499, 529	I. Provisiones a corto plazo.		-	-
	II. Deudas a corto plazo.		92.712,97	124.532,97
5105, 520, 527	1. Deudas con entidades de crédito.		6.040,12	7.284,54
5125, 524	2. Acreedores por arrendamiento financiero.		-	-
500, 505, 506, 509, 5115, 5135, 5145, 521, 522, 523, 525, 528, 551, 5525, 555, 5565, 5566, 5595, 5598, 560, 561, 569	3. Otras deudas a corto plazo.		86.672,85	117.248,43
5103, 5104, 5113, 5114, 5123, 5124, 5133, 5134, 5143, 5144, 5523, 5524, 5563, 5564	III. Deudas con entidades del grupo y asociadas a corto plazo.		103.729,93	15.927,08
412	IV. Beneficiarios- acreedores		233.470,03	212.871,43
	V. Acreedores comerciales y otras cuentas a pagar.		220.416,61	114.848,04
400, 401, 403, 404, 405, (406)	1. Proveedores.		172.497,74	72.209,08
410, 411, 419, 438, 465, 466, 475, 476, 477	2. Otros acreedores.		47.918,87	42.638,96
485, 568	VI. Periodificaciones a corto plazo.		-	-
	TOTAL PATRIMONIO NETO Y PASIVO (A+B+C)		5.712.741,89	5.370.930,94

CUENTAS DE PÉRDIDAS Y GANANCIAS ABREVIADAS PARA EL EJERCICIO ANUAL FINALIZADO EL 31 DE DICIEMBRE DE 2016 Y 2015 (Expresadas en Euros)				
Nº CUENTAS		NOTAS	2016	2015
	A) EXCEDENTE DEL EJERCICIO:			
	1. Ingresos de la actividad propia.	12.2	1.716.368,98	1.432.250,23
720	a) Cuotas de asociados y afiliados		-	-
721	b) Aportaciones de usuarios		-	-
722, 723	c) Ingresos de promociones, patrocinadores y colaboraciones.		29.104,02	30.175,29
740, 747, 748	d) Subvenciones, donaciones y legados imputados a resultados del ejercicio		1.687.264,96	1.402.074,94
728	e) Reintegro de ayudas y asignaciones.		-	-
700,701,702,703,704,705,(706),(708),(709)	2. Ventas y otros ingresos de la actividad mercantil.	12.2, 14	30.826,92	30.093,43
	3. Gastos por ayudas y otros	12.1	(841.983,64)	(436.579,74)
(650)	a) Ayudas monetarias		(824.309,00)	(422.693,04)
(651)	b) Ayudas no monetarias		-	-
(653), (654)	c) Gastos por colaboraciones y del órgano de gobierno.		(17.674,64)	(13.886,70)
(658)	d) Reintegro de subvenciones, donaciones y legados.		-	-
(6930), 71*, 7930	4. Variación de existencias de productos terminados y en curso de fabricación.	12.1	43.255,48	48.929,79
73	5. Trabajos realizados por la entidad para su activo		-	-
(600), (601), (602), 6060, 6061, 6062, 6080, 6081, 6082, 6090, 6091, 6092, 610*, 611*, 612*, (607), (6931), (6932), (6933), 7931, 7932, 7933	6. Aprovisionamientos	12.1	(241.901,49)	(363.933,97)
75	7. Otros ingresos de la actividad	12.2	5.999,61	700,24
(640), (641), (642), (643), (644), (649), 7950,	8. Gastos de personal	12.1	(421.577,83)	(396.962,72)
(62), (631), (634), 636, 639, (655), (694), (695), 794, 7954, (656), (659),	9. Otros gastos de la actividad	12.1	(147.485,05)	(155.159,53)
(68)	10. Amortización del inmovilizado	5.1.1, 5.2.1	(143.502,98)	(147.125,61)
745, 746	11. Subvenciones, donaciones y legados de capital traspasados al excedente del ejercicio.		-	-
7951, 7952, 7955, 7956	12. Excesos de provisiones		-	-
(690), (691), (692), 770, 771, 772, 790, 791, 792, (670), (671), (672)	13. Deterioro y resultado por enajenación de inmovilizado.	5.1		(12.212,12)

Cuentas de Pérdidas y Ganancias Abreviadas para el Ejercicio Anual Finalizado el 31 de Diciembre de 2016 y 2015 (Expresadas en Euros)				
Nº CUENTAS		Nota	2016	2015
	A.1) EXCEDENTE DE LA ACTIVIDAD (1+2+3+4+5+6+7+8+9+10+11+12+13)		-	-
760, 761, 762, 767, 769	14. Ingresos financieros.	12.2, 8	152.790,20	161.665,53
(660),(661),(662),(664),(665), (669), 763	15. Gastos financieros.			
(663),763	16. Variaciones de valor razonable en instrumentos financieros.		-	-
(668),768	17. Diferencias de cambio.		-	-
(666),(667),(673),(675),(696), (697),(698),(699),766,773, 775,796,797,798,799	18. Deterioro y resultado por enajenaciones de instrumentos financieros.		-	-
	A.2) EXCEDENTE DE LAS OPERACIONES FINANCIERAS (14+15+16+17+18)		152.790,20	161.665,53
	A.3) EXCEDENTE ANTES DE IMPUESTOS (A.1+A.2)		152.790,20	161.665,53
(6300)*,6301*, (633),638	19. Impuestos sobre beneficios.		-	-
	A.4) VARIACIÓN DEL PATRIMONIO NETO RECONOCIDA EN EL EXCEDENTE DEL EJERCICIO (A.3+19)		152.790,20	161.665,53
	B) INGRESOS Y GASTOS IMPUTADOS DIRECTAMENTE AL PATRIMONIO NETO			
940, 9420	1. Subvenciones recibidas		145.014,75	41.954,68
941, 9421	2. Donaciones y legados recibidos		-	-
(800), (89), 900, 991, 992, (810), 910, (85), 95	3. Otros ingresos y gastos		-	-
(8300)*, 8301*, (833), 834, 835, 838	4. Efecto impositivo		-	-
	B.1) VARIACIÓN DE PATRIMONIO NETO POR INGRESOS Y GASTOS RECONOCIDOS DIRECTAMENTE EN EL PATRIMONIO NETO (1+2+3+4)		-	-
	C) RECLASIFICACIONES AL EXCEDENTE DEL EJERCICIO			
(840), (8420)	1. Subvenciones recibidas		(145.014,75)	(41.954,68)
(841),(8421)	2. Donaciones y legados recibidos		-	-
(802), 902, 993, 994, (812), 912,	3. Otros ingresos y gastos		-	-
8301*, (836), (837)	4. Efecto impositivo		-	-
	C.1) VARIACIÓN DE PATRIMONIO NETO POR RECLASIFICACIONES AL EXCEDENTE DEL EJERCICIO (1+2+3+4)		-	-

Cuentas de Pérdidas y Ganancias Abreviadas para el Ejercicio Anual Finalizado el 31 de Diciembre de 2016 y 2015 (Expresadas en Euros)				
Nº Cuentas		Nota	2016	2015
	D) VARIACIÓN DE PATRIMONIO NETO POR INGRESOS Y GASTOS IMPUTADOS DIRECTAMENTE AL PATRIMONIO NETO (B.1 + C.1)		-	-
	E) AJUSTES POR CAMBIOS DE CRITERIO		-	-
	F) AJUSTES POR ERRORES		-	-
	G) VARIACIONES EN LA DOTACIÓN FUNDACIONAL O FONDO SOCIAL		-	-
	H) OTRAS VARIACIONES		-	-
	I) RESULTADO TOTAL, VARIACIÓN DEL PATRIMONIO NETO EN EL EJERCICIO (A+D+E+F+G+H)		152.790,20	161.665,53

* Su signo puede ser positivo o negativo.

MEMORIA ABREVIADA CORRESPONDIENTE AL EJERCICIO 2016
(Importes expresados en euros)

NOTA 1. ACTIVIDAD DE LA FUNDACIÓN

Identificación

La Fundación Arquía (en adelante la Fundación) se constituyó el 23 de mayo de 1990, por acuerdo de la Asamblea General de Caja de Arquitectos Sociedad Cooperativa de Crédito, por un periodo de tiempo indefinido, teniendo carácter privado. Sus estatutos cumplen con las exigencias de la Ley 50/2002 de 26 de diciembre sobre las Fundaciones de competencia estatal, y el RD 1337/2005 de 22 de noviembre que desarrolla la Ley 50/2002 de 26 de diciembre sobre las Fundaciones de competencia estatal y actúa bajo el Protectorado que ejerce el Ministerio de Cultura. En fecha 25 de noviembre de 2004, la Fundación adaptó sus estatutos a la Ley 49/2002 de 23 de diciembre que deroga en aquello en lo que se oponga a la ley 30/1994 de 24 de noviembre, y a la Ley 50/2002 del 26 de diciembre, de fundaciones.

Tiene la calificación de fundación benéfica de tipo cultural, orden ministerial de 27 de julio de 1990 (BOE 19 de septiembre de 1990), y está acreditada ante la Agencia Estatal Tributaria su condición de entidad sin fin lucrativo, a efectos de acogerse al régimen fiscal previsto en la Ley 49/2002 de 23 de diciembre. Se encuentra inscrita con el número 167C, en el Registro de Fundaciones del Ministerio de Educación, Cultura y Deporte.

Mediante escritura pública número 1368, se solicitó la inscripción en el Registro de Fundaciones el cambio de denominación social de Fundación Caja de Arquitectos a Fundación Arquía y objeto social en aras a ampliar el ámbito de actuación a otros sectores profesionales a parte de la arquitectura. Los cambios se inscribieron el 7 de septiembre de 2015.

La representación, el gobierno y la administración de la Fundación corresponden al Patronato. El Patronato estará integrado por las personas que en cada momento sean miembros del Consejo Rector de la Caja de Arquitectos S. Coop.de Crédito y su Director general, así como por dos personas designadas por dicho Consejo Rector.

La Fundación tiene por objeto social la promoción y fomento de fines de carácter cultural, social, asistencial, profesional y formativo con relación a la actividad de los arquitectos y otros sectores profesionales, así como la producción y distribución audiovisual y cinematográfica de obras relativas a la citada temática.

El ámbito geográfico de actuación de la Fundación abarca todo el territorio español y en ciertos proyectos toda la Unión Europea, Iberoamérica y Estados Unidos.

Para cada actividad, los recursos económicos, los recursos humanos, los beneficiarios o usuarios empleados y los ingresos ordinarios obtenidos en el caso de las actividades de índole mercantil se reflejan en la nota 14 de la presente memoria. En dicha Nota también se especifican los convenios de colaboración suscritos.

Los recursos humanos se especifican en la nota 12 de "Gastos de personal".

El grado de cumplimiento del plan de actuación se especifica en la nota 17 "Grado de cumplimiento del plan de actuación".

Según la redacción del artículo 31 de los estatutos de la Fundación, en caso de extinción de la Fundación, ésta determinará la apertura del procedimiento de liquidación que se realizará por el Patronato bajo el control del Protectorado. La totalidad de los bienes y derechos resultantes de la liquidación se destinarán a las fundaciones o a las entidades no lucrativas privadas que persigan fines de interés general y que tengan afectados sus bienes, incluso para el supuesto de su disolución, a la consecución de aquellos, y que estén consideradas como entidades beneficiarias del mecenazgo, de acuerdo con la legislación vigente, o a entidades públicas de naturaleza no fundacional que persigan fines de interés general. Queda expresamente autorizado el Patronato para realizar dicha aplicación.

Actividades desarrolladas durante el año

Las actividades principales de la Fundación desde su constitución han sido las ediciones de libros y DVD's de arquitectura, la concesión de becas y la financiación de actividades culturales vinculadas a su objeto social en régimen de colaboración de patrocinio.

A partir del año 2016 se considera la realización, aportando medios humanos y materiales necesarios, de la actividad Arquia/social promovida por Arquia/banca y reservándose esta última la titularidad.

Para la realización de estas actividades, ejecutadas en la c/ Arcs 8, principal derecha (08002) Barcelona, todo el personal involucrado ha sido asalariado, siendo el director Gerardo García-Ventosa López. El horario ha sido de lunes a jueves de 8 a 17h y viernes de 8 a 15h., horario de verano (junio a septiembre) de 8 a 15h.

NOTA 2. BASES DE PRESENTACIÓN DE LAS CUENTAS ANUALES

a) Imagen fiel

No han existido razones excepcionales que hayan recomendado la no aplicación de disposiciones legales en materia de contabilidad, para mostrar la imagen fiel a que se refiere la legislación vigente en materia de entidades sin ánimo de lucro.

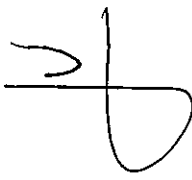
Las cuentas anuales abreviadas adjuntas han sido formuladas por el Presidente, conjuntamente con el Vicepresidente 1º y Vicepresidente 2º, y se someterán a la aprobación del Patronato de la misma, estimándose que serán aprobadas sin ninguna modificación.

Las cifras contenidas en los documentos que comprenden estas cuentas anuales abreviadas, el balance abreviado, la cuenta de pérdidas y ganancias abreviadas y esta memoria abreviada, están expresadas en euros.

b) Principios contables

Las cuentas anuales abreviadas se han preparado a partir de los registros contables de la Fundación. Se presentan de acuerdo con la legislación mercantil vigente, con las normas establecidas en el Plan General de Contabilidad aprobado mediante Real Decreto 1514/2007, de 16 de noviembre (en adelante PGC 2007) y las normas de adaptación del Plan General de Contabilidad a las entidades sin fines lucrativos (Real Decreto 1491/2011, de 24 de octubre), con objeto de mostrar la imagen fiel del patrimonio, de la situación financiera y de los resultados de la Fundación.

La Sociedad cumple con los requisitos establecidos para formular las cuentas anuales de forma abreviada de acuerdo con la normativa vigente en España.



c) Aspectos críticos de la valoración y estimación de la incertidumbre

- c.1) No existen datos relevantes sobre la estimación de incertidumbres en la fecha de cierre del ejercicio.
- c.2) No existen cambios en estimaciones contables que sean significativos y que afecten al ejercicio actual o que puedan afectar a ejercicios futuros.
- c.3) A fecha de cierre del ejercicio el órgano de gobierno de la Fundación no tiene conocimiento de la existencia de incertidumbres importantes, relativas a hechos o condiciones que puedan aportar dudas significativas sobre la posibilidad que la entidad siga funcionando normalmente. Las cuentas anuales abreviadas se han elaborado de acuerdo con el principio de entidad en funcionamiento.

d) Comparación de la información

Las presentes cuentas anuales abreviadas del ejercicio 2016 presentan, a efectos comparativos, además de cada una de las partidas del balance y de la cuenta de pérdidas y ganancias del ejercicio 2016, las correspondientes del ejercicio anterior.

No se han producido modificaciones contables adicionales que afecten significativamente a la comparación entre las cuentas anuales de los ejercicios 2016 y 2015.

e) Elementos reunidos en varias partidas:

No existen elementos patrimoniales del Activo o del Pasivo que figuren en más de una partida del Balance.

f) Cambios en criterios contables

No han existido cambios de criterios contables durante el presente ejercicio.

g) Corrección de errores

No han existido correcciones significativas de errores durante el presente ejercicio.



NOTA 3. EXCEDENTE DEL EJERCICIO**3.1. EXCEDENTE DEL EJERCICIO**

Base de reparto:	2016	2015
Saldo de la cuenta de pérdidas y ganancias	152.790,20	161.665,53
Remanente	-	-
Reservas voluntarias	1.552.630,64	1.390.965,11
Reservas	-	-
TOTAL	1.705.420,84	1.552.630,64

Total Base de reparto = Total de aplicación

3.2. PROPUESTA DE APLICACIÓN DEL EXCEDENTE DEL EJERCICIO

Distribución:	2016	2015
A dotación fundacional	-	-
A reservas especiales artículo 27 Ley 50/2002	-	-
A reservas voluntarias	1.705.420,84	1.552.630,64
A compensación de excedentes de ejercicios anteriores	-	-
TOTAL	1.705.420,84	1.552.630,64

Total de aplicación = Total Base de reparto

NOTA 4. NORMAS DE VALORACIÓN**a) Inmovilizado intangible***Capitalización:*

Los diferentes conceptos que configuran el INMOVILIZADO INTANGIBLE se han capitalizado por su precio de adquisición o coste de producción.

Amortización:

Sobre los elementos patrimoniales del INMOVILIZADO INTANGIBLE se han practicado las amortizaciones correspondientes, los importes de las cuales quedan reflejados en el balance abreviado y en la cuenta de pérdidas y ganancias abreviadas. Estas amortizaciones se han dotado siguiendo un criterio sistemático atendiendo a la vida útil de los elementos o derechos y a la depreciación sufrida por su utilización, no superándose los límites de amortización para este tipo de bienes, y manteniendo el criterio de ejercicios anteriores.

Correcciones valorativas por deterioro:

No ha sido necesario reconocer correcciones valorativas por deterioro puesto que las amortizaciones han cubierto perfectamente la depreciación experimentada en cada uno de los bienes, y no se han producido otras pérdidas reversibles sobre los mismos.

b) Inmovilizado material

Capitalización:

Forma ordinaria de adquisición:

Los elementos del INMOVILIZADO MATERIAL adquiridos mediante contrato de COMPRAVENTA o PRODUCCIÓN PROPIA se han capitalizado por su precio de adquisición o coste de producción respectivamente.

Amortización:

Las amortizaciones practicadas se identifican con la depreciación que normalmente sufren los bienes del inmovilizado por:

- Uso y desgaste físico esperado.
- Obsolescencia.
- Límites legales u otras que afecten el uso del activo.

La dotación anual realizada se ha determinado aplicando un método sistemático que permite distribuir el precio de adquisición o coste de producción durante la vida útil estimada del inmovilizado.

Correcciones valorativas por deterioro:

No ha sido necesario reconocer correcciones valorativas por deterioro puesto que las amortizaciones han cubierto perfectamente la depreciación experimentada en cada uno de los bienes, y no se han producido otras pérdidas reversibles sobre los mismos.

Capitalización de gastos financieros:

No se han capitalizado intereses, puesto que no se han cumplido los requisitos exigidos para llevarlo a término, considerándose como un gasto más del ejercicio.

Costes de ampliación, modernización y mejora:

No se han producido durante el ejercicio partidas que puedan ser consideradas como, ampliación, modernización o mejora del Inmovilizado Material.

Costes de desmantelamiento o retirada, y costes de rehabilitación:

A juicio de los órganos de gobierno de la Entidad, durante el ejercicio no existen obligaciones asumidas derivadas de desmantelamiento o retirada del Inmovilizado Material.

Trabajos efectuados para el propio inmovilizado:

La Entidad no ha llevado a término durante el ejercicio económico trabajos para el propio Inmovilizado Material.

c) Bienes integrantes del patrimonio histórico

La Fundación no dispone de bienes integrantes del patrimonio cultural.

d) Inversiones inmobiliarias

Durante el presente ejercicio, la Entidad no ha contado con elementos patrimoniales considerados como Inversiones Inmobiliarias.

e) Arrendamientos

Contabilización de contratos de arrendamiento financiero:

No ha habido ningún contrato de arrendamiento considerado como financiero que tuviera vigencia durante el ejercicio.

Contabilización de contratos de arrendamiento operativo:

Concepto

Se trata de un acuerdo mediante el cual el arrendador conviene con el arrendatario el derecho a usar un activo durante un periodo de tiempo determinado, a cambio de percibir un importe único o una serie de pagos o cuotas, sin que se trate de un arrendamiento de carácter financiero.

Los ingresos y gastos, correspondientes al arrendador y al arrendatario, derivados de los acuerdos de arrendamiento operativo son considerados, respectivamente, como ingreso y gasto del ejercicio en que se devengan, y se imputan a la cuenta de resultados.

El arrendador continúa presentando y valorando los activos cedidos en arrendamiento conforme a su naturaleza, incrementando su valor contable en el importe de los costes directos del contrato que le sean imputables, los cuales se reconocen como gasto durante el plazo del contrato aplicando el mismo criterio utilizado para el reconocimiento de los ingresos del arrendamiento.

Cualquier cobro o pago que se pudiera hacer en contratar un derecho de arrendamiento cualificado como operativo, se trata como un cobro o pago anticipado por el arrendamiento que se imputa a resultados a lo largo del periodo de arrendamiento a medida que se ceden o reciben los beneficios económicos del activo arrendado.

Permutas

Durante el presente ejercicio no se han adquirido por permuta elementos del inmovilizado material.



g) Instrumentos financieros

1) Activos financieros

1.1. Préstamos y partidas a cobrar

En esta categoría se clasificarán, salvo que sea aplicable lo dispuesto en los apartados 1.3 y 1.4 siguientes, los:

a) **Créditos por operaciones comerciales:** son aquellos activos financieros que se originan en la venta de bienes y la prestación de servicios por operaciones de tráfico de la empresa, y

b) **Créditos por operaciones no comerciales:** son aquellos activos financieros que, no siendo instrumentos de patrimonio ni derivados, no tienen origen comercial, cuyos cobros son de cuantía determinada o determinable y que no se negocian en un mercado activo. No se incluirán aquellos activos financieros para los cuales el tenedor pueda no recuperar sustancialmente toda la inversión inicial, por circunstancias diferentes al deterioro crediticio.

1.1.1. Valoración inicial

Los activos financieros incluidos en esta categoría se valorarán inicialmente por su valor razonable, que, salvo evidencia en contrario, será el precio de la transacción, que equivaldrá al valor razonable de la contraprestación entregada más los costes de transacción que les sean directamente atribuibles.

No obstante lo señalado en el párrafo anterior, los créditos por operaciones comerciales con vencimiento no superior a un año y que no tengan un tipo de interés contractual, así como los anticipos y créditos al personal, los dividendos a cobrar y los desembolsos exigidos sobre instrumentos de patrimonio, cuyo importe se espera recibir en el corto plazo, se podrán valorar por su valor nominal cuando el efecto de no actualizar los flujos de efectivo no sea significativo.

1.1.2. Valoración posterior

Los activos financieros incluidos en esta categoría se valorarán por su coste amortizado. Los intereses devengados se contabilizarán en la cuenta de pérdidas y ganancias, aplicando el método del tipo de interés efectivo.

Las aportaciones realizadas como consecuencia de un contrato de cuentas en participación y similares, se valorarán al coste, incrementado o disminuido por el beneficio o la pérdida, respectivamente, que correspondan a la empresa como partícipe no gestor, y menos, en su caso, el importe acumulado de las correcciones valorativas por deterioro.

No obstante lo anterior, los créditos con vencimiento no superior a un año que, de acuerdo con lo dispuesto en el apartado anterior, se valoren inicialmente por su valor nominal, continuarán valorándose por dicho importe, salvo que se hubieran deteriorado.

1.1.3. Deterioro del valor

Al menos al cierre del ejercicio, deberán efectuarse las correcciones valorativas necesarias siempre que exista evidencia objetiva de que el valor de un crédito, o de un grupo de créditos con similares características de riesgo valorados colectivamente, se ha deteriorado como resultado de uno o más eventos que hayan ocurrido después de su reconocimiento inicial y que ocasionen una reducción o retraso en los flujos de efectivo estimados futuros, que pueden venir motivados por la insolvencia del deudor.

La pérdida por deterioro del valor de estos activos financieros será la diferencia entre su valor en libros y el valor actual de los flujos de efectivo futuros que se estima van a generar, descontados al tipo de interés efectivo calculado en el momento de su reconocimiento inicial. Para los activos financieros a tipo de interés variable, se empleará el tipo de interés efectivo que corresponda a la fecha de cierre de las cuentas anuales de acuerdo con las condiciones contractuales. En el cálculo de las pérdidas por deterioro de un grupo de activos financieros se podrán utilizar modelos basados en fórmulas o métodos estadísticos.

Las correcciones valorativas por deterioro, así como su reversión cuando el importe de dicha pérdida disminuyese por causas relacionadas con un evento posterior, se reconocerán como un gasto o un ingreso, respectivamente, en la cuenta de pérdidas y ganancias. La reversión del deterioro tendrá como límite el valor en libros del crédito que estaría reconocido en la fecha de reversión si no se hubiese registrado el deterioro del valor.

1.2. Inversiones mantenidas hasta el vencimiento

Se pueden incluir en esta categoría los valores representativos de deuda, con una fecha de vencimiento fijada, cobros de cuantía determinada o determinable, que se negocien en un mercado activo y que la empresa tenga la intención efectiva y la capacidad de conservarlos hasta su vencimiento.

1.2.1. Valoración inicial

Las inversiones mantenidas hasta el vencimiento se valorarán inicialmente por su valor razonable, que, salvo evidencia en contrario, será el precio de la transacción, que equivaldrá al valor razonable de la contraprestación entregada más los costes de transacción que les sean directamente atribuibles.

1.2.2. Valoración posterior

Las inversiones mantenidas hasta el vencimiento se valorarán por su coste amortizado. Los intereses devengados se contabilizarán en la cuenta de pérdidas y ganancias, aplicando el método del tipo de interés efectivo.

1.2.3. Deterioro del valor

Al menos al cierre del ejercicio, deberán efectuarse las correcciones valorativas aplicando los criterios señalados en el apartado 1.1.3 anterior.

No obstante, como sustituto del valor actual de los flujos de efectivo futuros se puede utilizar el valor de mercado del instrumento, siempre que éste sea lo suficientemente fiable como para considerarlo representativo del valor que pudiera recuperar la empresa.

A cierre del ejercicio 2016 y 2015, la Fundación no mantiene Inversiones mantenidas hasta vencimiento.

1.3. Activos financieros mantenidos para negociar

Los activos financieros que se tengan para negociar se valorarán de acuerdo con lo dispuesto en el presente apartado.

Se considera que un activo financiero se posee para negociar cuando:

a) Se origine o adquiera con el propósito de venderlo en el corto plazo (por ejemplo, valores representativos de deuda, cualquiera que sea su plazo de vencimiento, o instrumentos de patrimonio, cotizados, que se adquieren para venderlos en el corto plazo).

b) Forme parte de una cartera de instrumentos financieros identificados y gestionados conjuntamente de la que existan evidencias de actuaciones recientes para obtener ganancias en el corto plazo, o

c) Sea un instrumento financiero derivado, siempre que no sea un contrato de garantía financiera ni haya sido designado como instrumento de cobertura.

1.3.1. Valoración inicial

Los activos financieros mantenidos para negociar se valorarán inicialmente por su valor razonable, que, salvo evidencia en contrario, será el precio de la transacción, que equivaldrá al valor razonable de la contraprestación entregada. Los costes de transacción que les sean directamente atribuibles se reconocerán en la cuenta de pérdidas y ganancias del ejercicio.

Tratándose de instrumentos de patrimonio formará parte de la valoración inicial el importe de los derechos preferentes de suscripción y similares que, en su caso, se hubiesen adquirido.

1.3.2. Valoración posterior

Los activos financieros mantenidos para negociar se valorarán por su valor razonable, sin deducir los costes de transacción en que se pudiera incurrir en su enajenación. Los cambios que se produzcan en el valor razonable se imputarán en la cuenta de pérdidas y ganancias del ejercicio.

A cierre del ejercicio 2016 y 2015, la Fundación no mantiene Activos financieros mantenidos para negociar.

1.4. Otros activos financieros a valor razonable con cambios en la cuenta de pérdidas y ganancias

En esta categoría se incluirán los activos financieros híbridos.

También se podrán incluir los activos financieros que designe la empresa en el momento del reconocimiento inicial para su inclusión en esta categoría. Dicha designación sólo se podrá realizar si resulta en una información más relevante, debido a que:

a) Se eliminan o reducen de manera significativa inconsistencias en el reconocimiento o valoración (también denominadas asimetrías contables) que en otro caso surgirían por la valoración de activos o pasivos o por el reconocimiento de las pérdidas o ganancias de los mismos con diferentes criterios.

b) Un grupo de activos financieros o de activos y pasivos financieros se gestione y su rendimiento se evalúe sobre la base de su valor razonable de acuerdo con una estrategia de gestión del riesgo o de inversión documentada y se facilite información del grupo también sobre la base del valor razonable al personal clave de la dirección.

Valoración inicial y posterior

En la valoración de los activos financieros incluidos en esta categoría se aplicarán los criterios señalados en el apartado 1.3 de esta nota.

1.5. Inversiones en el patrimonio de empresas del grupo, multigrupo y asociadas

Las inversiones en el patrimonio de empresas del grupo, multigrupo y asociadas, tal como éstas quedan definidas en la norma 13.^a de elaboración de las cuentas anuales, se tienen que valorar aplicando los criterios de este apartado, no pudiendo ser incluidas en otras categorías a efectos de su valoración.

1.5.1. Valoración inicial

Las inversiones en el patrimonio de empresas del grupo, multigrupo y asociadas se valorarán inicialmente al coste, que equivaldrá al valor razonable de la contraprestación entregada más los costes de transacción que les sean directamente atribuibles, debiéndose aplicar, en su caso, en relación con las empresas del grupo, el criterio incluido en el apartado 2 de la norma relativa a operaciones entre empresas del grupo y los criterios para determinar el coste de la combinación establecidos en la norma sobre combinaciones de negocios.

No obstante, si existiera una inversión anterior a su calificación como empresa del grupo, multigrupo o asociada, se considerará como coste de dicha inversión el valor contable que debiera tener la misma inmediatamente antes de que la empresa pase a tener esa calificación. En su caso, los ajustes valorativos previos asociados con dicha inversión contabilizados directamente en el patrimonio neto, se mantendrán en éste hasta que se produzca alguna de las circunstancias descritas en el apartado 1.5.3 siguiente.

Formará parte de la valoración inicial el importe de los derechos preferentes de suscripción y similares que, en su caso, se hubiesen adquirido.

1.5.2. Valoración posterior

Las inversiones en el patrimonio de empresas del grupo, multigrupo y asociadas se valorarán por su coste, menos, en su caso, el importe acumulado de las correcciones valorativas por deterioro.

Cuando deba asignarse valor a estos activos por baja del balance u otro motivo, se aplicará el método del coste medio ponderado por grupos homogéneos, entendiéndose por éstos los valores que tienen iguales derechos.

En el caso de venta de derechos preferentes de suscripción y similares o segregación de los mismos para ejercitarlos, el importe del coste de los derechos disminuirá el valor contable de los respectivos activos. Dicho coste se determinará aplicando alguna fórmula valorativa de general aceptación.

1.5.3. Deterioro del valor

Al menos al cierre del ejercicio, deberán efectuarse las correcciones valorativas necesarias siempre que exista evidencia objetiva de que el valor en libros de una inversión no será recuperable.



El importe de la corrección valorativa será la diferencia entre su valor en libros y el importe recuperable, entendido éste como el mayor importe entre su valor razonable menos los costes de venta y el valor actual de los flujos de efectivo futuros derivados de la inversión, calculados, bien mediante la estimación de los que se espera recibir como consecuencia del reparto de dividendos realizado por la empresa participada y de la enajenación o baja en cuentas de la inversión en la misma, bien mediante la estimación de su participación en los flujos de efectivo que se espera sean generados por la empresa participada, procedentes tanto de sus actividades ordinarias como de su enajenación o baja en cuentas. Salvo mejor evidencia del importe recuperable de las inversiones, en la estimación del deterioro de esta clase de activos se tomará en consideración el patrimonio neto de la entidad participada corregido por las plusvalías tácitas existentes en la fecha de la valoración. En la determinación de ese valor, y siempre que la empresa participada participe a su vez en otra, deberá tenerse en cuenta el patrimonio neto que se desprende de las cuentas anuales consolidadas elaboradas aplicando los criterios incluidos en el Código de Comercio y sus normas de desarrollo.

Cuando la empresa participada tuviere su domicilio fuera del territorio español, el patrimonio neto a tomar en consideración vendrá expresado en las normas contenidas en la presente disposición. No obstante, si mediaran altas tasas de inflación, los valores a considerar serán los resultantes de los estados financieros ajustados en el sentido expuesto en la norma relativa a moneda extranjera.

Las correcciones valorativas por deterioro y, en su caso, su reversión, se registrarán como un gasto o un ingreso, respectivamente, en la cuenta de pérdidas y ganancias. La reversión del deterioro tendrá como límite el valor en libros de la inversión que estaría reconocida en la fecha de reversión si no se hubiese registrado el deterioro del valor.

No obstante, en el caso de que se hubiera producido una inversión en la empresa, previa a su calificación como empresa del grupo, multigrupo o asociada, y con anterioridad a esa calificación, se hubieran realizado ajustes valorativos imputados directamente al patrimonio neto derivados de tal inversión, dichos ajustes se mantendrán tras la calificación hasta la enajenación o baja de la inversión, momento en el que se registrarán en la cuenta de pérdidas y ganancias, o hasta que se produzcan las siguientes circunstancias:

a) En el caso de ajustes valorativos previos por aumentos de valor, las correcciones valorativas por deterioro se registrarán contra la partida del patrimonio neto que recoja los ajustes valorativos previamente practicados hasta el importe de los mismos y el exceso, en su caso, se registrará en la cuenta de pérdidas y ganancias. La corrección valorativa por deterioro imputada directamente en el patrimonio neto no revertirá.

b) En el caso de ajustes valorativos previos por reducciones de valor, cuando posteriormente el importe recuperable sea superior al valor contable de las inversiones, este último se incrementará, hasta el límite de la indicada reducción de valor, contra la partida que haya recogido los ajustes valorativos previos y a partir de ese momento el nuevo importe surgido se considerará coste de la inversión. Sin embargo, cuando exista una evidencia objetiva de deterioro en el valor de la inversión, las pérdidas acumuladas directamente en el patrimonio neto se reconocerán en la cuenta de pérdidas y ganancias.

1.6. Activos financieros disponibles para la venta

En esta categoría se incluirán los valores representativos de deuda e instrumentos de patrimonio de otras empresas que no se hayan clasificado en ninguna de las categorías anteriores.

1.6.1. Valoración inicial

Los activos financieros disponibles para la venta se valorarán inicialmente por su valor razonable, que, salvo evidencia en contrario, será el precio de la transacción, que equivaldrá al valor razonable de la contraprestación entregada, más los costes de transacción que les sean directamente atribuibles.

Formará parte de la valoración inicial el importe de los derechos preferentes de suscripción y similares que, en su caso, se hubiesen adquirido.

1.6.2. Valoración posterior

Los activos financieros disponibles para la venta se valorarán por su valor razonable, sin deducir los costes de transacción en que se pudiera incurrir en su enajenación. Los cambios que se produzcan en el valor razonable se registrarán directamente en el patrimonio neto, hasta que el activo financiero cause baja del balance o se deteriore, momento en que el importe así reconocido, se imputará a la cuenta de pérdidas y ganancias.

No obstante lo anterior, las correcciones valorativas por deterioro del valor y las pérdidas y ganancias que resulten por diferencias de cambio en activos financieros monetarios en moneda extranjera se registrarán en la cuenta de pérdidas y ganancias.

También se registrarán en la cuenta de pérdidas y ganancias el importe de los intereses, calculados según el método del tipo de interés efectivo, y de los dividendos devengados.

Las inversiones en instrumentos de patrimonio cuyo valor razonable no se pueda determinar con fiabilidad se valorarán por su coste, menos, en su caso, el importe acumulado de las correcciones valorativas por deterioro del valor.

Cuando deba asignarse valor a estos activos por baja del balance u otro motivo, se aplicará el método del valor medio ponderado por grupos homogéneos.

En el supuesto excepcional de que el valor razonable de un instrumento de patrimonio dejase de ser fiable, los ajustes previos reconocidos directamente en el patrimonio neto se tratarán de la misma forma dispuesta en el apartado 1.5.3. de esta nota.

En el caso de venta de derechos preferentes de suscripción y similares o segregación de los mismos para ejercitarlos, el importe de los derechos disminuirá el valor contable de los respectivos activos. Dicho importe corresponderá al valor razonable o al coste de los derechos, de forma consistente con la valoración de los activos financieros asociados, y se determinará aplicando alguna fórmula valorativa de general aceptación.

1.6.3. Deterioro del valor

Al menos al cierre del ejercicio, deberán efectuarse las correcciones valorativas necesarias siempre que exista evidencia objetiva de que el valor de un activo financiero disponible para la venta, o grupo de activos financieros disponibles para la venta con similares características de riesgo valoradas colectivamente, se ha deteriorado como resultado de uno o más eventos que hayan ocurrido después de su reconocimiento inicial, y que ocasionen:

- a) En el caso de los instrumentos de deuda adquiridos, una reducción o retraso en los flujos de efectivo estimados futuros, que pueden venir motivados por la insolvencia del deudor; o

- b) En el caso de inversiones en instrumentos de patrimonio, la falta de recuperabilidad del valor en libros del activo, evidenciada, por ejemplo, por un descenso prolongado o significativo en su valor razonable. En todo caso, se presumirá que el instrumento se ha deteriorado ante una caída de un año y medio y de un cuarenta por ciento en su cotización, sin que se haya producido la recuperación de su valor, sin perjuicio de que pudiera ser necesario reconocer una pérdida por deterioro antes de que haya transcurrido dicho plazo o descendido la cotización en el mencionado porcentaje.

La corrección valorativa por deterioro del valor de estos activos financieros será la diferencia entre su coste o coste amortizado menos, en su caso, cualquier corrección valorativa por deterioro previamente reconocida en la cuenta de pérdidas y ganancias y el valor razonable en el momento en que se efectúe la valoración.

Las pérdidas acumuladas reconocidas en el patrimonio neto por disminución del valor razonable, siempre que exista una evidencia objetiva de deterioro en el valor del activo, se reconocerán en la cuenta de pérdidas y ganancias.

Si en ejercicios posteriores se incrementase el valor razonable, la corrección valorativa reconocida en ejercicios anteriores revertirá con abono a la cuenta de pérdidas y ganancias del ejercicio. No obstante, en el caso de que se incrementase el valor razonable correspondiente a un instrumento de patrimonio, la corrección valorativa reconocida en ejercicios anteriores no revertirá con abono a la cuenta de pérdidas y ganancias y se registrará el incremento de valor razonable directamente contra el patrimonio neto.

En el caso de instrumentos de patrimonio que se valoren por su coste, por no poder determinarse con fiabilidad su valor razonable, la corrección valorativa por deterioro se calculará de acuerdo con lo dispuesto en el apartado 1.5.3 de esta nota, relativo a las inversiones en el patrimonio de empresas del grupo, multigrupo y asociadas, y no será posible la reversión de la corrección valorativa reconocida en ejercicios anteriores.

1.7. Intereses y dividendos recibidos de activos financieros

Los intereses y dividendos de activos financieros devengados con posterioridad al momento de la adquisición se han reconocido como ingresos en la cuenta de resultados.

Los intereses se han reconocido utilizando el método del tipo de interés efectivo y los dividendos cuando se declare el derecho del socio a recibirlos.

Asimismo, si los dividendos distribuidos provienen inequívocamente de resultados generados con anterioridad a la fecha de adquisición porque se han distribuido importes superiores a los beneficios generados por la participada desde la adquisición, no se han reconocido como ingresos, y han minorado el valor contable de la inversión.

1.8. Baja de activos financieros

La entidad da de baja un activo financiero, o parte del mismo, cuando expiran sus derechos derivados o se cede su titularidad, siempre que el cedente se desprenda de los riesgos y beneficios significativos inherentes a la propiedad del activo.

En las operaciones de cesión en las cuales de acuerdo con lo anterior no sea procedente dar de baja el activo financiero (cómo es el caso del descuento de efectos, del factoring con recurso", de las ventas de activos financieros con pacto de recompra a un precio fijo o al precio de venta más un interés, de las cesiones de activos en las cuales la entidad cedente retiene el riesgo de crédito o la obligación de pagar intereses hasta que se cobre el principal al deudor), se registra adicionalmente el pasivo financiero derivado de los importes recibidos.

2) Pasivos financieros

2.1. Débitos y partidas a pagar

Criterios empleados para la calificación

En esta categoría se han clasificado como:

- i) Débitos por operaciones de las actividades: aquellos pasivos financieros que se originan en la compra de bienes y servicios por actividades de la entidad, y
- ii) Débitos por operaciones no relacionadas con las actividades: aquellos pasivos financieros que, no tratándose de instrumentos derivados, no tienen origen en las actividades.

Valoración inicial

Los pasivos financieros incluidos en esta categoría se valoran inicialmente por su valor razonable que, salvo evidencia en contrario, es el precio de la transacción, que equivale al valor razonable de la contraprestación recibida ajustada en los costes de transacción directamente atribuibles.

No obstante lo señalado en el párrafo anterior, los débitos por operaciones de las actividades con vencimiento no superior a un año y que no tengan un tipo de interés contractual, se valoran por su valor nominal, cuando el efecto de no actualizar los flujos de efectivo no sea significativo.

Valoración posterior

Los pasivos financieros incluidos en esta categoría se valoran por su coste amortizado. Los intereses devengados se contabilizan en la cuenta de resultados, aplicando el método del tipo de interés efectivo.

No obstante lo anterior, los débitos con vencimiento no superior a un año que, de acuerdo con aquello dispuesto en el apartado anterior, se valoren inicialmente por su valor nominal, se continúan valorando por este importe.

2.2. Reclasificación de pasivos financieros

La entidad no ha reclasificado ningún pasivo financiero incluido inicialmente en la categoría de mantenidos para negociar a otras categorías, ni de estas a aquellas.

2.3. Baja de pasivos financieros

La entidad da de baja un pasivo financiero cuando la obligación se ha extinguido. Si se

produce un intercambio de instrumentos de deuda entre un prestamista y un prestatario, siempre que estos tengan condiciones sustancialmente diferentes, se registra la baja del pasivo financiero original y se reconoce el nuevo pasivo financiero que surge.

Del mismo modo se registra una modificación sustancial de las condiciones actuales de un pasivo financiero.

En el caso de un intercambio de instrumentos de deuda que no tengan condiciones sustancialmente diferentes, el pasivo financiero original no se da de baja del balance, y se registra el importe de las comisiones pagadas como un ajuste de su valor contable. El coste amortizado del pasivo financiero se determina aplicando el tipo de interés efectivo.

h) Valores de capital propio en poder de la empresa

No existen valores de capital propio en poder de la empresa.

i) Existencias

Criterios de valoración

Las existencias corresponden íntegramente a libros publicados por la Fundación y la colección de DVD, se han valorado por el precio de adquisición, considerándose como tal, el que figura en factura más todos los gastos adicionales que se han producido hasta la llegada de los bienes a su destino desde el proveedor.

No se ha incluido el importe de impuesto indirecto deducible excepto en los casos que no ha sido recuperable.

Correcciones valorativas por obsolescencia

Sobre las EXISTENCIAS se han practicado las correcciones valorativas por obsolescencia correspondientes, los importes de las cuales quedan reflejadas en el Balance abreviado y en la cuenta de pérdidas y ganancias abreviada. Estas correcciones se han dotado siguiendo un criterio sistemático atendiendo a las expectativas de venta elaboradas por la Entidad, y manteniendo el criterio de ejercicios anteriores.

Correcciones valorativas por valor de realización

Se han procedido a efectuar correcciones de valor por el hecho que el valor neto realizable es inferior a su precio de adquisición, dotando a tal efecto la pertinente corrección por deterioro cuando la pérdida tiene carácter reversible. En caso de pérdida irreversible se ha dado de baja en inventario.

Capitalización de gastos financieros

En la valoración de existencias no se han incluido en el precio de adquisición o coste de producción, los gastos financieros.

j) Transacciones en moneda extranjera

Durante el presente ejercicio no se han llevado a cabo transacciones en moneda extranjera.

k) Impuesto sobre beneficios

Como consecuencia de la entrada en vigor de la Ley 49/2002, de 23 de diciembre, de régimen fiscal de las entidades sin fines lucrativos, la Fundación, al cumplir los requisitos previstos en dicha Ley a efectos de tributación por el Impuesto sobre Sociedades, está exenta de tributación por los resultados obtenidos en el ejercicio de las actividades que constituyen su objetivo fundacional o finalidad específica, así como por los incrementos de patrimonio derivados de adquisiciones y transmisiones a título lucrativo siempre que unas y otras se obtengan o realicen en cumplimiento de su objeto social o finalidad específica.

Asimismo, de acuerdo con esta Ley, la Administración, cuando existan retenciones a cuenta del Impuesto sobre Sociedades sobre los rendimientos financieros y pagos e ingresos a cuenta, procederá de oficio a devolver a la Fundación el exceso que los mismos supongan sobre la cuota líquida del Impuesto. Consecuentemente, las retenciones soportadas sobre los rendimientos financieros se registran a lo largo del ejercicio en el epígrafe "Deudores comerciales y otras cuentas a cobrar" del activo de los balances abreviados adjuntos.

l) Ingresos y gastos

Criterios generales aplicados

Ingresos

Los ingresos procedentes de la venta de bienes y de la prestación de servicios se valoran por el valor razonable de la contrapartida, recibido o por recibir que, salvo evidencia en contra, es el precio acordado para estos bienes o servicios, deducido el importe de cualquier descuento, rebaja en el precio o de otras partidas similares que la entidad pueda conceder, así como los intereses incorporados al nominal de los créditos. Sin embargo, se pueden incluir los intereses incorporados a los créditos comerciales con vencimiento no superior a un año que no tengan un tipo de interés contractual, cuando el efecto de no actualizar los flujos de efectivo no sea significativo.

Los impuestos que gravan las operaciones de venta de bienes y prestación de servicios que la entidad debe repercutir a terceros como el impuesto sobre el valor añadido y los impuestos especiales, así como las cantidades recibidas por cuenta de terceros, no forman parte de los ingresos.

Los créditos por operaciones de las actividades se valoran de acuerdo con aquello dispuesto en la norma relativa a instrumentos financieros.

No se reconoce ningún ingreso por la permuta de bienes o servicios, por operaciones de tráfico, de naturaleza y valor similares.

Determinación de los ingresos por prestación de servicios

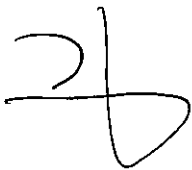
Los ingresos por prestación de servicios se reconocen cuando el resultado de la transacción pueda ser estimado con fiabilidad, considerando para lo cual el porcentaje de realización del servicio en la fecha de cierre del ejercicio.

En consecuencia, sólo se registran los ingresos procedentes de prestación de servicios cuando se cumplan todas y cada una de las condiciones siguientes:

- a) El importe de los ingresos se puede valorar con fiabilidad.
- b) Es probable que la entidad reciba los beneficios o rendimientos económicos derivados de la transacción.
- c) El grado de realización de la transacción, en la fecha de cierre del ejercicio, puede ser valorado con fiabilidad, y
- d) Los costes ya incurridos en la prestación, así como los que quedan por incurrir hasta completarla, pueden ser valorados con fiabilidad.

Gastos

Los gastos devengados durante el ejercicio han sido contabilizados atendiendo a la naturaleza de los mismos e imputados al capítulo correspondiente de la cuenta de resultados de la Entidad.



m) Provisiones y contingencias

Reconocimiento

La entidad reconoce como provisiones los pasivos que, cumpliendo la definición y los criterios de registro o reconocimiento contable contenidos en el Marco Conceptual de la Contabilidad, resulten indeterminados respecto de su importe o de la fecha en qué se cancelaran.

Valoración

De acuerdo con la información disponible en cada momento, las provisiones se valoran, en la fecha de cierre del ejercicio, por el valor actual de la mejor estimación posible del importe necesario para cancelar o transferir a un tercero la obligación, y se registran los ajustes que surjan por la actualización de la provisión como un gasto financiero conforme se vayan devengando. Cuando se trate de provisiones con vencimiento inferior o igual a un año, y el efecto financiero no sea significativo, no se ha creído necesario efectuar ningún tipo de descuento.

De acuerdo con lo establecido en el Convenio colectivo de las Sociedades Cooperativas de Crédito, al que el personal de la Fundación está vinculado, ésta viene obligada a complementar las percepciones que en su momento perciban sus empleados de la Seguridad Social en concepto de viudedad y orfandad, así como a satisfacer un premio a la dedicación de su personal en el momento de la jubilación.

De acuerdo con la normativa vigente, la Sociedad formalizó en el ejercicio 2000 los citados compromisos por pensiones mediante la contratación de pólizas de seguros colectivos sobre la vida, por lo que satisface anualmente el correspondiente complemento de prima a la compañía aseguradora con la que se exteriorizaron dichos servicios.

Dichos compromisos son de prestación definida.

La Entidad calcula el valor actual de sus obligaciones legales e implícitas de su plan de prestación definida a la fecha de los estados financieros, después de deducir cualquier pérdida y/o ganancia actuarial, y el coste de los servicios pasados pendientes de reconocer. Dichos cálculos son realizados por un actuario que actúa como experto independiente. La cifra así obtenida se registra de acuerdo con la normativa aplicable, como una provisión para fondos de pensiones de prestación definida, minorada por el importe de las pólizas de seguros que cubren dichos compromisos. Dada la inmaterialidad de la cifra obtenida en dicha operación la Entidad ha optado por no registrar ningún importe en sus cuentas anuales correspondientes al ejercicio 2016.

Durante el ejercicio 2004, la Sociedad recibió el extorno de parte de los compromisos por pensiones que tenía exteriorizados. Dicho extorno vino motivado por los cambios introducidos en el XVII Convenio Colectivo para las Sociedades Cooperativas de Crédito. En dicho convenio se pasa de reconocer la responsabilidad por parte de las entidades de establecer una pensión complementaria a favor del cónyuge viudo de los empleados fallecidos en activo o en situación de jubilados a reconocer únicamente la responsabilidad de establecer una pensión complementaria a favor del cónyuge viudo de los empleados fallecidos en activo.

n) **Subvenciones, donaciones y legados.**

Criterios empleados por su clasificación

Reconocimiento

Las subvenciones, donaciones y legados no reintegrables se han contabilizado inicialmente, a todos los efectos, como ingresos directamente imputados al patrimonio neto y se han reconocido en la cuenta de resultados como ingresos sobre una base sistemática y racional de forma correlacionada con los gastos derivados de la subvención, donación o legado. Las subvenciones, donaciones y legados no reintegrables que se obtengan sin asignación a una finalidad específica se contabilizarán directamente en el excedente del ejercicio en que se reconozcan.

No obstante lo que se indica en el párrafo anterior, las subvenciones, donaciones y legados no reintegrables recibidos directamente para incrementar el fondo dotacional o el fondo social de la entidad, o para compensar déficits de ejercicios anteriores, no constituyen ingresos, y se han registrado directamente en los fondos propios, independientemente del tipo de subvención, donación o legado de qué se trate.

Las subvenciones, donaciones y legados que tengan carácter de reintegrables se registran como pasivos de la entidad hasta que adquieran la condición de no reintegrables.

Valoración

Las subvenciones, donaciones y legados de carácter monetario se han valorado por el valor razonable del importe concedido, y las de carácter no monetario o en especie se han valorado por el valor razonable del bien recibido, referenciados ambos valores al momento de su reconocimiento.

Criterios imputación a resultados

La imputación a resultados de las subvenciones, donaciones y legados que tengan el carácter de no reintegrables se efectúan atendiendo a su finalidad.

En este sentido, el criterio de imputación a resultados de una subvención, donación o legado de carácter monetario debe ser el mismo que el aplicado a otra subvención, donación o legado recibido en especie, cuando se refieran a la adquisición del mismo tipo de activo o a la cancelación del mismo tipo de pasivo.

A efectos de su imputación en la cuenta de resultados, hace falta distinguir entre los siguientes tipos de subvenciones, donaciones y legados:

- a) Cuando se conceden para asegurar una rentabilidad mínima o compensar los déficits de explotación: se imputan como ingresos del ejercicio en que se conceden, excepto si se destinan a financiar déficits de explotación de ejercicios futuros, caso en el cual se imputarán en estos ejercicios.
- b) Cuando se conceden para financiar gastos específicos: se imputan como ingresos en el mismo ejercicio en que se devengan los gastos que estén financiando.
- c) Los importes monetarios que se reciben sin asignación a una finalidad específica se imputan como ingresos del ejercicio en que se reconocen.

La Fundación recibe sus ingresos mediante una subvención realizada por Caja de Arquitectos, siendo la propia Fundación quien determina la finalidad a darle a la misma. Por este motivo, la subvención recibida de Caja de Arquitectos, se imputa directamente como ingreso en el ejercicio en que se reconoce (ver Nota 12).

Deterioro

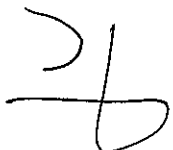
Se consideran en todo caso de naturaleza irreversible las correcciones valorativas por deterioro de los elementos en la parte en que estos elementos han sido financiados gratuitamente.

o) Negocios conjuntos

En el ejercicio actual no hay saldos bajo este concepto en el balance de la Fundación.

p) Criterios empleados en transacciones entre partes vinculadas

A todos los efectos, los elementos objeto de la transacción se han contabilizado en el momento inicial por su valor razonable. En su caso, si el precio acordado en una operación difiriera de su valor razonable, la diferencia se ha registrado teniendo en cuenta la realidad económica de la operación. La valoración posterior se ha realizado según lo que establezcan las normas correspondientes.



NOTA 5. INMOVILIZADO MATERIAL, INTANGIBLE E INVERSIONES INMOBILIARIAS**5.1. INMOVILIZADO MATERIAL**

El desglose del saldo del Activo material de uso propio de los balances de situación al 31 de diciembre de 2016 y 2015 es el siguiente:

	Bruto	Amortización acumulada	Neto
Al 31 de diciembre de 2016			
Otras instalaciones	93.845,48	(83.690,24)	10.155,24
Mobiliario	56.508,43	(46.532,10)	9.976,33
Equipos para procesos de información (E.P.I.)	43.972,95	(33.014,94)	10.958,01
Otro inmovilizado material	7.507,77	(3.769,44)	3.738,33
	201.834,63	(167.006,72)	34.827,91
Al 31 de diciembre de 2015			
Otras instalaciones	89.029,68	(79.350,77)	9.678,91
Mobiliario	55.267,71	(41.053,36)	14.214,35
Equipos para procesos de información (E.P.I.)	43.972,95	(26.201,80)	17.771,15
Otro inmovilizado material	7.507,77	(2.544,15)	4.963,62
	195.778,11	(149.150,08)	46.628,03

5.1.1 Análisis de los movimientos

El movimiento del inmovilizado material durante el ejercicio 2016 y 2015 ha sido el siguiente:

Inmovilizado material				
COSTE				
DESCRIPCIÓN	Saldo inicial 31.12.15	Entradas	Salidas	Saldo final 31.12.16
Otras instalaciones	89.029,68	4.815,80	-	93.845,48
Mobiliario	55.267,71	1.240,72	-	56.508,43
E.P.I.	43.972,95	-	-	43.972,95
Otro inmovilizado material	7.507,77	-	-	7.507,77
TOTAL	195.778,11	6.056,52	-	201.834,63

AMORTIZACIÓN/ACUMULADA				
DESCRIPCIÓN	Saldo inicial 31.12.15	Entradas	Salidas	Saldo final 31.12.16
Otras instalaciones	(79.350,77)	(4.339,47)	-	(83.690,24)
Mobiliario	(41.053,36)	(5.478,74)	-	(46.532,10)
E.P.I.	(26.201,80)	(6.813,14)	-	(33.014,94)
Otro inmovilizado material	(2.544,15)	(1.225,29)	-	(3.769,44)
TOTAL	(149.150,08)	(17.856,64)	-	(167.006,72)

DETERIOROS				
DESCRIPCIÓN	Saldo inicial 31.12.15	Entradas	Salidas	Saldo final 31.12.16
	-	-	-	-
TOTAL	-	-	-	-
VALOR NETO/CONTABLE				
DESCRIPCIÓN	Saldo inicial 31.12.15	Entradas	Salidas	Saldo final 31.12.16
TOTAL	46.628,03	(11.800,12)	-	34.827,91

El aumento producido en el inmovilizado material por un importe total de 6.056,52 euros se debe a las siguientes adquisiciones:

Split aire zona común: 4.815,80 euros.
Estantes ángulo ranurado 1.240,72 euros

Durante el anterior y presente ejercicio no se han producido deterioros en el Inmovilizado Material.

Inmovilizado material				
GOSTE				
DESCRIPCIÓN	Saldo inicial 31.12.14	Entradas	Salidas	Saldo final 31.12.15
Otras instalaciones	88.230,68	799,00	-	89.029,68
Mobiliario	55.267,71	-	-	55.267,71
E.P.I.	42.956,70	1.787,95	(771,70)	43.972,95
Otro inmovilizado material	7.507,77	-	-	7.507,77
TOTAL	193.962,86	2.586,95	(771,70)	195.778,11

AMORTIZACIÓN ACUMULADA				
DESCRIPCIÓN	Saldo inicial 31.12.14	Entradas	Salidas	Saldo final 31.12.15
Otras instalaciones	(67.522,96)	(11.827,81)	-	(79.350,77)
Mobiliario	(35.585,19)	(5.468,17)	-	(41.053,36)
E.P.I.	(20.373,38)	(6.600,12)	771,70	(26.201,80)
Otro inmovilizado material	(1.318,76)	(1.225,39)	-	(2.544,15)
TOTAL	(124.800,29)	(25.121,49)	771,70	(149.150,08)

DETERIOROS				
DESCRIPCIÓN	Saldo inicial 31.12.14	Entradas	Salidas	Saldo final 31.12.15
	-	-	-	-
TOTAL	-	-	-	-

VALOR NETO CONTABLE				
DESCRIPCIÓN	Saldo inicial 31.12.14	Entradas	Salidas	Saldo final 31.12.15
TOTAL	69.162,57	(22.534,54)	-	46.628,03

El aumento producido en el inmovilizado material por un importe total de 2.586,95 euros se debió a las siguientes adquisiciones:

Impresora HP Laserjet M401 Serie 481: 408,98 euros.
Impresora HP Laserjet M401 Serie 489: 408,98 euros.
Iphone 6 S Dirección: 969,99 euros
Emisores térmicos: 799,00 euros

Las bajas producidas en el inmovilizado material por un importe bruto total de 771,70 euros se debieron a:

Impresora Laserjet P2015 CN: 771,70 euros

5.1.2 Otra informacióna) **Coefficientes de amortización utilizados por clases de elementos**

DESCRIPCIÓN	% amortización
Otras instalaciones	12,50
Mobiliario	10,00
E.P.I.	25,00
Otro inmovilizado material	10,00

La fotocopiadora incluida en el epígrafe de Otro inmovilizado material adquirida en 2014 se amortizará a razón de 20% anual dado que el contrato de mantenimiento se estipula para 5 años.

b) **Características del inmovilizado material no afecto directamente a las actividades.**

Todos los elementos están afectos a las diferentes actividades que desarrolla la Fundación.

c) **Importe y características de los bienes totalmente amortizados en uso, distinguiendo entre construcciones y resto de elementos.**

A 31 de diciembre de 2016 existen elementos del inmovilizado material totalmente amortizados por valor de 97.851,48 euros.

PDA Smartphone: 598,43 euros
 HP Compaq nc 2400: 1.620,12 euros
 HP 417457 servidor próxima: 4.884,59 euros
 2º procesador servidor Próxima: 852,22 uros
 Estantes fondo documental: 102,69 euros
 Escalera: 152,59 euros
 Máquina Esenza Espresso: 149 euros
 Televisor LCD 20" TDT Sony: 465,52 euros
 Video estéreo Philips: 94,83 euros
 Dvd grabador 250GB Pioneer: 422,41 euros
 HP DC7800 USDT 160GB: 795 euros
 Monitor Benq FP73ES: 184,09 euros
 HP ProCurve Switch 2848: 3.694,31 euros
 Rotter 1841 Security y rackmount: 3.028,90 euros
 Estantes ángulo ranurado fondo documental: 483,09 euros
 Emisores térmicos: 799,00 euros
 Acondicionamiento local: 79.524,69 euros

A 31 de diciembre de 2015 existían elementos del inmovilizado material totalmente amortizados por valor de 18.326,79 euros.

PDA Smartphone: 598,43 euros
 HP Compaq nc 2400: 1.620,12 euros
 HP 417457 servidor próxima: 4.884,59 euros
 2º procesador servidor Próxima: 852,22 uros
 Estantes fondo documental: 102,69 euros
 Escalera: 152,59 euros
 Máquina Esenza Espresso: 149 euros
 Televisor LCD 20" TDT Sony: 465,52 euros
 Video estéreo Philips: 94,83 euros
 Dvd grabador 250GB Pioneer: 422,41 euros
 HP DC7800 USDT 160GB: 795 euros
 Monitor Benq FP73ES: 184,09 euros

HP ProCurve Switch 2848: 3.694,31 euros
 Rotter 1841 Security y rackmount: 3.028,90 euros
 Estantes ángulo ranurado fondo documental: 483,09 euros
 Emisores térmicos: 799,00 euros

5.2. INMOVILIZADO INTANGIBLE

El desglose del saldo del Activo intangible de uso propio de los balances de situación al 31 de diciembre de 2016 y 2015 es el siguiente:

	Bruto	Amortización acumulada	Neto
Al 31 de diciembre de 2016			
Aplicaciones informáticas	682.497,22	(481.153,46)	201.343,76
Libros digitales	69.262,26	(22.633,24)	46.629,02
Anticipos	112.988,01	-	112.988,01
	<u>864.747,49</u>	<u>(503.786,70)</u>	<u>360.960,79</u>
Al 31 de diciembre de 2015			
Aplicaciones informáticas	620.968,72	(364.985,59)	255.983,13
Libros digitales	23.950,27	(13.154,77)	10.795,50
Anticipos	77.313,76	-	77.313,76
	<u>722.232,75</u>	<u>(378.140,36)</u>	<u>344.092,39</u>

5.2.1 Análisis de los movimientos

El movimiento del inmovilizado intangible durante el ejercicio 2016 y 2015 ha sido el siguiente:

II. Inmovilizado intangible					
COSTE					
DESCRIPCIÓN	Saldo inicial 31.12.15	Entradas	Salidas	Traspasos	Saldo final 31.12.16
Aplicaciones informáticas	620.968,72	61.528,50	-	-	682.497,22
Libros digitales	23.950,27	22.123,92	-	23.188,07	69.262,26
Anticipos	77.313,76	86.676,26	-	(91.291,99)	72.698,03
Anticipos arquia/social		40.289,98			40.289,98
TOTAL	722.232,75	210.618,66	-	(68.103,92)	864.747,49

AMORTIZACIÓN ACUMULADA					
DESCRIPCIÓN	Saldo inicial 31.12.15	Entradas	Salidas	Traspasos	Saldo final 31.12.16
Aplicaciones informáticas	(364.985,59)	(116.167,87)	-	-	(481.153,46)
Libros digitales	(13.154,77)	(9.478,47)	-	-	(22.633,24)
Anticipos	-	-	-	-	-
TOTAL	(378.140,36)	(125.646,34)	-	-	(503.786,70)

PROVISIONES					
DESCRIPCIÓN	Saldo inicial 31.12.16	Entradas	Salidas	Traspasos	Saldo final 31.12.16
	-	-	-	-	-
TOTAL	-	-	-	-	-

VALOR NETO CONTABLE					
DESCRIPCIÓN	Saldo inicial 31.12.15	Entradas	Salidas	Traspasos	Saldo final 31.12.16
TOTAL	344.092,39	84.972,32	-	(68.103,92)	360.960,79

II. Inmovilizado intangible					
COSTE					
DESCRIPCIÓN	Saldo inicial 31.12.14	Entradas	Salidas	Traspasos	Saldo final 31.12.15
Aplicaciones informáticas	573.597,21	33.922,36	-	13.449,15	620.968,72
Libros digitales	23.950,27	-	-	-	23.950,27
Anticipos	46.323,23	56.211,36	11.771,68	(13.449,15)	77.313,76
TOTAL	643.870,71	90.133,72	11.771,68	-	722.232,75

AMORTIZACIÓN ACUMULADA					
DESCRIPCIÓN	Saldo inicial 31.12.14	Entradas	Salidas	Traspasos	Saldo final 31.12.15
Aplicaciones informáticas	(247.771,52)	(117.214,07)	-	-	(364.985,59)
Libros digitales	(8.364,72)	(4.790,05)	-	-	(13.154,77)
Anticipos	-	-	-	-	-
TOTAL	(256.136,24)	(122.004,12)	-	-	(378.140,36)

PROVISIONES					
DESCRIPCIÓN	Saldo inicial 31.12.14	Entradas	Salidas	Traspasos	Saldo final 31.12.15
	-	-	-	-	-
TOTAL	-	-	-	-	-

VALOR NETO CONTABLE					
DESCRIPCIÓN	Saldo inicial 31.12.14	Entradas	Salidas	Traspasos	Saldo final 31.12.15
TOTAL	387.734,47	(31.870,40)	11.771,68	-	344.092,39

El aumento producido en el inmovilizado intangible es debido básicamente a la inversión realizada en la página Web 2.0 de la Fundación. El total de esta inversión asciende a 785.074,91 euros de los cuales 110.846,31 euros no están finalizados al 100% (Inmovilizado intangible en curso).

Intangible activado a 31 de diciembre de 2016 (659.530,13 euros):

Módulo Becas: 20.499,48
 Módulo unificación FQ: 10.873,91
 Módulo Próxima: 25.831,14
 Módulo Foro: 14.293,12
 Módulo encuestas estudiantes: 11.705,60
 Módulo Tesis: 17.739,91
 Módulo Docomomo: 7.457,60
 Módulo Documentales: 16.944,36
 Módulo Publicaciones: 10.200,00
 Estandarización formato HTML para Iphone/Ipad: 20.661,80
 Vídeos tutoriales: 8.420,00
 Módulo Filmoteca: 19.900,20
 Módulo Publicaciones XML conexión Sage-Web: 4.243,79
 Módulo Documentales XML conexión Sage-Web: 2.285,11
 Módulo Publicaciones Xtranet conexión Sage-Web: 18.388,50
 Módulo Documentales Xtranet conexión Sage-Web: 9.901,50
 Módulo creación usuario: 22.528,80
 Módulo CV Público: 34.925,60
 Módulo migración tecnológica: 43.247,80
 Módulo Logs de acceso: 16.772,00
 Módulo portafolio empresa CV online: 16.897,65
 Módulo sistema permisos especiales: 22.808,50
 Módulo gestor firmas personalizadas: 6.836,51
 Módulo red de contactos: 56.810,73
 Módulo desarrollo e integración perfiles: 25.228,51
 Módulo Bolsa trabajo: 37.667,20
 Módulo Newsletter: 47.560,80
 Módulo Factoría cultural: 7.623,00
 Módulo becas rabasf: 25.591,51
 Módulo geolocalizador de realizaciones: 14.157,00
 Módulo inclusión core becas factoría cultural: 15.548,50
 Módulo CMS: 27.225,00
 Módulo idioma inglés: 18.755,00

Intangible en curso a 31 de diciembre de 2016 (70.556,33 euros):

Módulo generador de CV en PDF: 17.968,50
 Módulo colaboraciones culturales: 21.047,35
 Plataforma editorial transmedia: 7.343,50
 Página html Máster Esade: 1.379,40
 Módulo start up: 22.817,58

Intangible en curso Arquía social a 31 de diciembre de 2016 (40.289,98 euros):

Portal arquía social: 14.943,50
 Ayudas estudiantes: 16.093,00
 Patrocinios: 9.253,48

Durante el ejercicio 2015 el total de esta inversión asciendió a 653.539,42 euros de los cuales 57.537,79 euros no estaban finalizados al 100% (Inmovilizado intangible en curso).

Intangible activado a 31 de diciembre de 2015 (598.001,63 euros):

Módulo Becas: 20.499,48
Módulo unificación FQ: 10.873,91
Módulo Próxima: 25.831,14
Módulo Foro: 14.293,12
Módulo encuestas estudiantes: 11.705,60
Módulo Tesis: 17.739,91
Módulo Docomomo: 7.457,60
Módulo Documentales: 16.944,36
Módulo Publicaciones: 10.200,00
Estandarización formato HTML para Iphone/Ipad: 20.661,80
Videos tutoriales: 8.420,00
Módulo Filmoteca: 19.900,20
Módulo Publicaciones XML conexión Sage-Web: 4.243,79
Módulo Documentales XML conexión Sage-Web: 2.285,11
Módulo Publicaciones Xtranet conexión Sage-Web: 18.388,50
Módulo Documentales Xtranet conexión Sage-Web: 9.901,50
Módulo creación usuario: 22.528,80
Módulo CV Público: 34.925,60
Módulo migración tecnológica: 43.247,80
Módulo Logs de acceso: 16.772,00
Módulo portafolio empresa CV online: 16.897,65
Módulo sistema permisos especiales: 22.808,50
Módulo gestor firmas personalizadas: 6.836,51
Módulo red de contactos: 56.810,73
Módulo desarrollo e integración perfiles: 25.228,51
Módulo Bolsa trabajo: 37.667,20
Módulo Newsletter: 47.560,80
Módulo Factoría cultural: 7.623,00
Módulo becas rabasf: 25.591,51
Módulo geolocalizador de realizaciones: 14.157,00

Intangible en curso a 31 de diciembre de 2015 (55.537,79 euros):

Módulo generador de CV en PDF: 17.968,50
Módulo idioma inglés: 17.817,25
Módulo CSM sistema de traducciones: 10.890,00
Módulo colaboraciones culturales: 8.862,04

Se llevó a pérdida por importe de 12.212,12 euros el Módulo CDAE dado que no pudo llevarse a cabo al no haberse constituido la entidad que tenía que agrupar todas las Escuelas.

5.2.2 Otra informacióna) **Coefficientes de amortización utilizados por clases de elementos.**

DESCRIPCIÓN	% amortización
Programas informáticos	25,00
Libros digitales	20,00

A 31 de diciembre de 2016 existen elementos del inmovilizado intangible totalmente amortizados por valor de 242.313,11 euros correspondientes a:

Plataforma Contabilidad/gestión Logic Class: 17.947,72
 Photoshop: 981,18
 Office 2007 profesional: 3.303,54
 Hard disk: 221,84
 Módulo Becas: 20.499,48
 Módulo unificación: 10.873,91
 Módulo Próxima: 25.831,14
 Módulo Foro: 14.293,12
 Adobe acrobat profesional: 352,82
 Módulo encuestas: 11.705,60
 Windows 8 Pro Pack: 159,99
 Módulo Tesis: 17.739,91
 Módulo Docomomo: 7.457,60
 Módulo Documentales: 16.944,36
 Módulo Publicaciones: 10.200,00
 Módulo compatibilidad ipad: 20.661,80
 Módulo vídeos tutoriales: 8.420,00
 Módulo Filmoteca: 19.900,20
 Módulo publicaciones Sage XML: 4.243,79
 Módulo documentales Sage XML: 2.285,11
 Módulo publicaciones: 18.388,50
 Módulo documentales: 9.901,50

A 31 de diciembre de 2015 existían elementos del inmovilizado intangible totalmente amortizados por valor de 158.512,21 euros correspondientes a:

Plataforma Contabilidad/gestión Logic Class: 17.947,72
 Photoshop: 981,18
 Office 2007 profesional: 3.303,54
 Hard disk: 221,84
 Módulo Becas: 20.499,48
 Módulo unificación: 10.873,91
 Módulo Próxima: 25.831,14
 Módulo Foro: 14.293,12
 Adobe acrobat profesional: 352,82
 Módulo encuestas: 11.705,60
 Windows 8 Pro Pack: 159,99
 Módulo Tesis: 17.739,91
 Módulo Docomomo: 7.457,60
 Módulo Documentales: 16.944,36
 Módulo Publicaciones: 10.200,00

b) **Características del inmovilizado intangible no afecto directamente a las actividades.**

Todos los elementos están afectos a las diferentes actividades que desarrolla la Fundación.

5.3. INVERSIONES INMOBILIARIAS

La Entidad no es titular de ningún bien que reúna las características para ser considerado dentro de este apartado.

5.4. ARRENDAMIENTOS FINANCIEROS Y OTRAS OPERACIONES DE NATURALEZA SIMILAR SOBRE ACTIVOS NO CORRIENTES

La Entidad no es titular de ningún bien que reúna las características para ser considerada dentro de este apartado.

5.5. ARRENDAMIENTOS OPERATIVOS

Ejercicio 2016

Descripción del bien arrendado	Cuota arrendamiento reconocida como gasto (anual)
Piso C/Arcs nº 8 , Barcelona	36.000,00 euros
Plaza Parking	2.242,92 euros

Ejercicio 2015

Descripción del bien arrendado	Cuota arrendamiento reconocida como gasto (anual)
Piso C/Arcs nº 8 , Barcelona	36.000,00 euros
Plaza Parking	2.220,72 euros

NOTA 6. BIENES DEL PATRIMONIO HISTÓRICO

La entidad no tiene bienes considerados de Patrimonio Histórico.

NOTA 7. EXISTENCIAS

El movimiento de las existencias durante el ejercicio 2016 ha sido el siguiente:

	<u>2015</u>	<u>Altas</u>	<u>Bajas</u>	<u>2016</u>
Producción:				
Libros	360.069,73	72.033,16	(106.436,90)	325.665,99
Documentales	116.673,47	63.628,64	(32.668,81)	147.633,30
Maestros	139.565,10		(6.359,14)	133.205,96
Total	616.308,30	135.661,80	(145.464,85)	606.505,25
Ediciones en curso:				
Libros	19.388,07	24.855,95	(31.068,07)	13.175,95
Documentales	42.240,84	66.725,57	(63.628,64)	45.337,77
Maestros	73.250,00	62.389,07		135.639,07
Total	134.878,91	153.970,59	(94.696,71)	194.152,79
Provisión por depreciación de existencias				
Libros	(277.077,32)	(267.656,61)	277.077,32	(267.656,61)
Documentales	(75.843,91)	(72.679,40)	75.843,91	(72.679,40)
Maestros	(199.909,19)	(232.730,07)	199.909,19	(232.730,07)
Total	(552.830,42)	(573.066,08)	552.830,42	(573.066,08)
TOTAL	198.356,79	(283.433,69)	312.668,86	227.591,96

El movimiento de las existencias durante el ejercicio 2015 fue el siguiente:

	<u>2014</u>	<u>Altas</u>	<u>Bajas</u>	<u>2015</u>
Producción:				
Libros	379.258,53	94.778,43	(113.967,23)	360.069,73
Documentales	134.908,11	-	(18.234,64)	116.673,47
Maestros	61.977,74	124.436,25	(46.848,89)	139.565,10
Total	576.144,38	219.214,68	(179.050,76)	616.308,30
Ediciones en curso:				
Libros	15.603,84	55.969,74	(52.185,51)	19.388,07
Documentales	13.950,00	28.290,84	-	42.240,84
Maestros	77.520,00	120.166,25	(124.436,25)	73.250,00
Total	107.073,84	204.426,83	(176.621,76)	134.878,91
Provisión por depreciación de existencias				
Libros	(300.915,81)	(277.077,32)	300.915,81	(277.077,32)
Documentales	(84.019,02)	(75.843,91)	84.019,02	(75.843,91)
Maestros	(135.227,74)	(199.909,19)	135.227,74	(199.909,19)
Total	(520.162,57)	(552.830,42)	520.162,57	(552.830,42)
TOTAL	163.055,65	(129.188,91)	164.490,05	198.356,79

En el Anexo III adjunto, que forma parte integrante de esta memoria, se detalla el inventario de existencias de la Fundación por año de publicación, coste y número de ejemplares a 31 de diciembre de 2016 y 2015, todo ello separadamente para los ejemplares en fase de edición y los ejemplares publicados.

NOTA 8. ACTIVOS FINANCIEROS

8.1 CONSIDERACIONES GENERALES

Clases	Instrumentos financieros a corto plazo						TOTAL	
	Instrumentos de patrimonio		Valores representativos de deuda		Créditos Derivados Otros			
Categorías	2016	2015	2016	2015	2016	2015	2016	2015
Activos financieros disponibles para	-	-	1.946.893,23	1.950.672,48	-	-	1.946.893,23	1.950.672,48
Préstamos y partidas a	-	-	-	-	1.151.746,96	881.909,53	1.151.746,96	881.909,53
Total	-	-	1.946.893,23	1.950.672,48	1.151.746,96	881.909,53	3.098.640,19	2.832.582,01

Clases	Instrumentos financieros a largo plazo						TOTAL	
	Instrumentos de patrimonio		Valores representativos de deuda		Créditos Derivados Otros			
Categorías	2016	2015	2016	2015	2016	2015	2016	2015
Préstamos y partidas a cobrar	-	-	-	-	7.280,69	7.330,69	7.280,69	7.330,69
Total	-	-	-	-	7.280,69	7.330,69	7.280,69	7.330,69

En el ejercicio 2013 se procedió a reclasificar la cartera de deuda Pública de "Inversiones mantenidas hasta el vencimiento" a "Activos financieros disponibles para la venta" dado que se vendió antes de vencimiento un montante significativo (425.000 euros), con lo cual la cartera pasó a valorarse por su valor razonable y no a coste amortizado como se venía haciendo hasta la fecha. La venta anticipada de dicha cartera dio lugar a un beneficio de 14.746,99 euros.

El cambio de valoración supuso un incremento directo en el Patrimonio neto de 141.679,83 euros. (Ajustes por cambio de valor)

En el ejercicio 2016 se ha producido un aumento en el Patrimonio neto de 6.870,73 euros, resultado de una disminución de 3.779,25 euros por cambio de valoración en Deuda Pública y un aumento de 10.649,98 euros por el ajuste de deuda pública al tipo de interés efectivo.

El valor razonable se determina tomando como referencia el precio de cotización en el mercado activo de deuda pública.

La Deuda pública existente a 31 de diciembre de 2016 tiene un plazo de vencimiento residual medio de 5 años (6 años a 31 de diciembre de 2015).

A cierre del ejercicio 2016 y 2015 el tipo de interés nominal medio ha sido de 4,87% y 4,87% respectivamente.

Durante el ejercicio 2016 se han devengado 66.125,02 euros, (76.775,00 euros en 2015) en concepto de cupón explícito los cuales están clasificados a corto plazo, y están aún por cobrar 41.660,23 euros (41.660,23 en 2015).

Las inversiones financieras a largo plazo se componen principalmente por la fianza constituida del alquiler del local ubicado en la calle Arcs número 8, por importe de 7.000 euros en ambos ejercicios.

El desglose de la partida, "Deudores comerciales y otros deudores", es el siguiente:

	Saldo 31.12.2016	Saldo 31.12.2015
Deudores varios	46.117,12	37.343,03
Administración pública	54.484,39	31.569,59
Provisión insolvencias tráfico	(9.556,55)	(9.556,55)
TOTAL	91.044,96	59.356,07

El vencimiento de los "Deudores comerciales y otras cuentas a cobrar" no se ha actualizado al tipo de interés efectivo puesto que su vencimiento es inferior a un año, y dicha actualización de flujos no significaría variación del saldo.

El saldo registrado a 31 de diciembre de 2016 y 2015 en deudores varios se corresponde básicamente a la deuda pendiente de deudores por venta de publicaciones y documentales y los anticipos a los becarios.

El desglose de la partida, "Efectivo y otros activos líquidos equivalentes", es el siguiente:

Categorías	Efectivo y otros activos líquidos equivalentes	
	2016	2015
Tesorería	1.057.213,93	818.140,26
Otros activos líquidos	227,30	1.258,90
Total	1.057.441,23	819.399,16

La cuenta corriente se remunera a un 0,15% TAE (desde julio 2016) 1,50% TAE (hasta junio) y ha devengado durante el 2016 un total de 3.082,99 euros por intereses (5.339,06 euros en 2015), de los cuales están pendientes de cobro a 31 de diciembre de 2016 227,30 euros (1.258,90 euros en 2015).

8.2. VALORACIÓN A VALOR RAZONABLE

El valor razonable se determina en su totalidad, tomando como referencia los precios cotizados en los mercados de activos.

8.3. CORRECCIONES POR DETERIORO DEL VALOR ORIGINADAS POR EL RIESGO DE CRÉDITO

Durante el presente ejercicio no se ha dotado provisión por insolvencias de tráfico. La dotación acumulada asciende a 9.556,55 euros.

8.4 ENTIDADES DEL GRUPO, MULTIGRUPO Y ASOCIADAS

Detalle de la información sobre las entidades del grupo, multigrupo y asociadas:

Ejercicio 2016

	CAJA DE ARQUITECTOS S.COOP.DE CRÉDITO	ARQUIGEST, S.A.	ARQUISEGUROS, S.A.
	NIF F08809808	NIF A58073388	NIF A59697573
Domicilio	Calle Arcs, 1 Barcelona	Pasaje de Carsí, 12 Barcelona	Pasaje de Carsí, 12 Barcelona
Actividad	Financiación del grupo	Gestora de Instituciones de Inversión colectiva	Corredor y comercializador de seguros
Dominio directo	9%	50%	32%
Dominio indirecto	-	-	-
Capital	18.419.133,85 €	420.708,47 €	215.000,00 €
Reservas	69.913.206,73 €	2.546.827,39 €	126.906,27 €
Otras partidas del Patrimonio neto	-	-119,85 €	-
Resultado del ejercicio	8.654.279,63 €	160.650,85 €	109.809,31 €
Resultado de explotación	9.128.683,08 €	221.022,00 €	147.223,00 €
Valor participación según balance	1.473.558,50 €	402.328,39 €	107.557,46 €
Cotización media último trim.y al cierre	NO COTIZAN EN BOLSA	NO COTIZAN EN BOLSA	NO COTIZAN EN BOLSA

Ejercicio 2015

	CAJA DE ARQUITECTOS S.COOP.DE CRÉDITO	ARQUIGEST, S.A.	ARQUISEGUROS, S.A.
	NIF F08809808	NIF A58073388	NIF A59697573
Domicilio	Calle Arcs, 1 Barcelona	Pasaje de Carsí, 12 Barcelona	Pasaje de Carsí, 12 Barcelona
Actividad	Financiación del grupo	Gestora de Instituciones de Inversión colectiva	Corredor y comercializador de seguros
Dominio directo	8%	50%	32%
Dominio indirecto	-	-	-
Capital	17.233.256,44 €	420.708,47 €	215.000,00 €
Reservas	64.891.778,48 €	2.129.766,88 €	28.726,78 €
Otras partidas del Patrimonio neto	-	-4.279,01 €	-
Resultado del ejercicio	7.270.501,03€	501.202,20 €	151.024,68
Resultado de explotación	8.843.194 €	694.551,72 €	126.180,78 €
Valor participación según balance	1.432.059,18 €	402.328,39 €	107.553,46 €
Cotización media último trim.y al cierre	NO COTIZAN EN BOLSA	NO COTIZAN EN BOLSA	NO COTIZAN EN BOLSA

El valor de participación en la Caja de Arquitectos en el ejercicio 2016 es de 1.473.558,50 euros (de 1.432.059,18 euros en 2015). La variación producida es resultado de la consideración del dividendo de 41.499,32 euros como mayor valor de participación.

Las participaciones en Gestora Bauz, S.L. de 3.005 euros están totalmente deterioradas desde el ejercicio 2.003.

El dividendo percibido de Arquigest en el ejercicio 2016 es de 42.082,87 euros (42.082,87 euros en 2015) y el dividendo percibido de Caja de Arquitectos es de 41.499,32 euros (37.468,60 euros en 2015).

8.5. CÓDIGOS DE CONDUCTA PARA INVERSIONES FINANCIERAS TEMPORALES

La Fundación Arquía ha realizado todas las inversiones financieras temporales que se encuentran reflejadas en dichas cuentas conforme a los principios y recomendaciones indicados en los Códigos de conducta aprobados en desarrollo de la disposición adicional quinta del Real Decreto Legislativo 4/2015, de 23 de octubre, por el que se aprueba el texto refundido de la Ley de Mercado de Valores, no habiéndose producido desviaciones respecto de los criterios contenidos en los códigos citados.

En especial, se han tenido en cuenta los siguientes principios para seleccionar las distintas inversiones financieras:

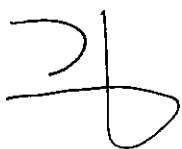
Se han establecido sistemas de selección y gestión proporcionados al volumen y naturaleza de las inversiones financieras temporales realizadas.

Las personas que han realizado las inversiones cuentan con los suficientes conocimientos técnicos, y ofrecen suficientes garantías de competencia profesional e independencia.

Se ha valorado la seguridad, liquidez y rentabilidad de las distintas posibilidades de inversión, vigilando el equilibrio entre estos tres principios, atendiendo a las condiciones del mercado en el momento de la contratación.

Se han diversificado los riesgos, y al objeto de preservar la liquidez de las inversiones, se han efectuado las inversiones temporales en valores o instrumentos financieros negociados en mercados secundarios oficiales.

No se han realizado operaciones que respondan a un uso meramente especulativo de los recursos financieros, en especial la venta de valores tomados en préstamo al efecto, las operaciones intradía y las operaciones en mercados de futuros y opciones.



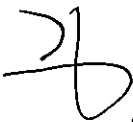
9.1. CONSIDERACIONES GENERALES

Clases	Instrumentos financieros a corto plazo						TOTAL	
	Deudas con entidades de crédito		Obligaciones y negociables		Derivados. Otros		2016	2015
Categorías	2016	2015	2016	2015	2016	2015	2016	2015
Débitos y partidas a pagar	6.040,12	7.284,54	-	-	644.289,42	460.894,98	650.329,54	468.179,52
Total	6.040,12	7.284,54	-	-	644.289,42	460.894,98	650.329,54	468.179,52

El desglose de las partidas, "Otras deudas a corto plazo", "Acreedores comerciales, otras cuentas a pagar" y "Deudas con Entidades del Grupo y asociadas a corto plazo", es el siguiente:


	Saldo	Saldo
	31.12.2016	31.12.2015
Deudas a corto plazo	86.672,85	117.248,43
3. Otras deudas a corto plazo	86.672,85	117.248,43
Beneficiarios y acreedores y Deudas con entidades del Grupo y asociadas	337.199,96	228.798,51
1. Concesión Becas	227.223,48	209.900,22
2. Becarios	6.246,55	2.971,21
3. Subvención caja arquitectos	103.729,93	15.927,08
Acreedores comerciales y otras cuentas	220.416,61	114.848,04
1. Proveedores	172.497,74	72.209,08
2. Otros acreedores	2.105,06	185,03
3. Administraciones públicas	45.813,81	42.453,93
TOTAL	644.289,42	460.894,98

El movimiento habido durante el ejercicio 2016 en la partida de Beneficiarios y acreedores ha sido el siguiente:



	2015	Altas	Bajas	2016
Concesión Becas	209.900,22	224.600,00	(207.276,74)	227.223,48
Becarios	2.971,21	6.246,55	(2.971,21)	6.246,55
Total	212.871,43	230.846,55	-210.247,95	233.470,03

El movimiento habido durante el ejercicio 2015 en la partida de Beneficiarios y acreedores fue el siguiente:



	2014	Altas	Bajas	2015
Concesión Becas	178.817,88	221.000,00	(189.917,66)	209.900,22
Becarios	159,64	2.971,21	(159,64)	2.971,21
Total	178.977,52	223.971,21	-190.077,30	212.871,43

9.2. INFORMACIÓN GENERAL

El vencimiento de los “Acreedores comerciales y otras cuentas a pagar” no se ha actualizado al tipo de interés efectivo puesto que su vencimiento es inferior a un año, y dicha actualización de flujos no significaría variación del saldo.

A 31 de diciembre de 2016 y 2015 no hay deudas con garantía real.

9.3. PRÉSTAMOS PENDIENTES DE PAGO

A 31 de Diciembre de 2016 y 2015 la Entidad tiene pendiente una Deuda a corto plazo con entidades de crédito por importe de 6.040,12 euros y 7.284,54 euros respectivamente, en concepto de cuatro tarjetas de créditos con Caja de Arquitectos.

9.4 DEUDAS A LARGO PLAZO

A 31 de diciembre de 2016 la entidad no tiene deudas a largo plazo.

Durante el ejercicio 2016, el periodo medio de pago es de 30 días.

NOTA 10. FONDOS PROPIOS

Según establecen los estatutos de la Fundación, la dotación fundacional se fijó en tres millones de pesetas (equivalentes a 18.030,36 euros), que fueron aportados por Caja de Arquitectos S. Coop. de Crédito.

Posteriormente Caja de Arquitectos en concepto de aplicaciones del Fondo de Educación y Promoción ha realizado aportaciones adicionales a la inicial que de acuerdo con las condiciones de las mismas se consideran como una dotación fundacional.

Durante el ejercicio 2016 y 2015, la Fundación incrementó las Reservas en 161.665,53 euros y 152.354,14 euros respectivamente al realizar la aplicación del excedente del ejercicio 2015 y 2014 respectivamente, aprobado por el Patronato en fecha 17 de marzo de 2016 y 27 de marzo de 2015.

10.1. DESEMBOLSOS PENDIENTES DE LA DOTACIÓN FUNDACIONAL

La entidad no tiene desembolsos pendientes de la dotación fundacional. Está totalmente desembolsada.

10.2. APORTACIONES NO DINERARIAS

No ha habido aportaciones no dinerarias.

10.3. CIRCUNSTANCIAS ESPECÍFICAS QUE RESTRINGEN LA DISPONIBILIDAD DE LAS RESERVAS

Las reservas a 31 de diciembre de 2016 y 2015, por valor de 1.552.630,64 y 1.390.965,11 euros respectivamente, son voluntarias y, por tanto, de libre disposición.

10.4 CUADRO DE MOVIMIENTOS

Denominación de la cuenta	Saldo inicial 31.12.2015	Entradas	Salidas	Saldo final 31.12.2016
100. Dotación fundacional	2.983.795,45	-	-	2.983.795,45
113. Reservas voluntarias	1.390.965,11	161.665,53	-	1.552.630,64
114. Reservas especiales	-	-	-	-
120. Remanente	-	-	-	-
121. Excedentes negativos de ejercicios anteriores	-	-	-	-
129. Excedente del ejercicio	161.665,53	152.790,20	(161.665,53)	152.790,20
Total	4.536.426,09	314.455,73	(161.665,53)	4.689.216,29

Denominación de la cuenta	Saldo inicial 31.12.2014	Entradas	Salidas	Saldo final 31.12.2015
100. Dotación fundacional	2.983.795,45	-	-	2.983.795,45
113. Reservas voluntarias	1.238.610,97	152.354,14	-	1.390.965,11
114. Reservas especiales	-	-	-	-
120. Remanente	-	-	-	-
121. Excedentes negativos de ejercicios anteriores	-	-	-	-
129. Excedente del ejercicio	152.354,14	161.665,53	(152.354,14)	161.665,53
Total	4.374.760,56	314.019,67	(152.354,14)	4.536.426,09

NOTA 11. SITUACIÓN FISCAL

La Fundación está incluida entre las Entidades reguladas en el Título II, de la Ley 49/2002 de 23 de diciembre de Régimen fiscal de las Entidades sin fines lucrativos y de los Incentivos fiscales al mecenazgo". La Fundación ha comunicado a la Administración Tributaria la opción, tal y como prevé el Real Decreto 1270/2003 de 10 de octubre, por la aplicación del régimen fiscal especial regulado en Título II de la Ley 49/2002 dado que cumple todos los requisitos establecidos en el artículo 3º de la mencionada Ley.

De acuerdo con el que establece el artículo 10 de la Ley 49/2002 de 23 de diciembre, el tipo impositivo aplicable a los rendimientos sujetos y no exentos, obtenidos por las entidades incluidas al Capítulo II de la mencionada Ley, es del 10%.

La conciliación del resultado contable con la base imponible del impuesto de sociedades es la siguiente:

El excedente del ejercicio ha sido de 152.790,20 euros, una vez deducido el gasto por Impuesto sobre Beneficios de 0,00 euros.

Conciliación del importe neto de ingresos y gastos de los ejercicios con la base imponible del impuesto sobre beneficios

RESULTADO CONTABLE DEL EJERCICIO			152.790,20		
		Aumentos	Disminuciones		
Impuesto sobre sociedades		-	-		
DIFERENCIAS PERMANENTES	Resultados exentos	-	(152.790,20)		
	Otras diferencias	-	-		
DIFERENCIAS TEMPORALES	Con origen en el ejercicio	-	-		
	Con origen en ejercicios anteriores	-	-		
Compensación de bases imponibles negativas de ejercicios anteriores (-)					
BASE IMPONIBLE (Resultado fiscal)			-		

La Sociedad tiene pendientes de inspección por las autoridades fiscales los 4 últimos ejercicios de todos los impuestos que le son aplicables.

Como consecuencia, entre otras, de las diferentes posibles interpretaciones de la legislación fiscal vigente, podrían surgir pasivos adicionales como consecuencia de una inspección. En todo caso, los administradores consideran que dichos pasivos, caso de producirse, no afectarán significativamente a las cuentas anuales.

NOTA 12. INGRESOS Y GASTOS

12.1. GASTOS

a) Gastos por colaboraciones y del órgano de gobierno:

El detalle e importe de los gastos derivados del funcionamiento del órgano de gobierno de la entidad:

Partida de la Cuenta de Resultados	2016 IMPORTE	2015 IMPORTE
654.6 Gastos Patronato	(17.674,64)	(13.886,70)
TOTAL GASTOS DE ADMINISTRACIÓN	(17.674,64)	(13.886,70)

Los gastos antes mencionados corresponden básicamente a gastos incurridos para realizar las reuniones periódicas del Patronato.

La administración de la Fundación corresponde a un Patronato cuyos cargos son gratuitos. Los miembros del Patronato no han devengado ni recibido retribución alguna durante el ejercicio 2016 y 2015. Asimismo, la Fundación no tiene concedidos anticipos ni créditos a los miembros del Patronato, ni ha adquirido con los mismos compromisos en materia de pensiones, premios de jubilación, seguros de vida o indemnizaciones especiales.

b) Ayudas monetarias y otros:

Ejercicio 2016

a) Ayudas monetarias	CON ACTIVIDAD ESPECÍFICA	SIN ACTIVIDAD ESPECÍFICA	TOTAL
6500 – Ayudas monetarias individuales	(819.059,00)	-	((819.059,00))
Concurso tesis	(108,90)	-	
Becas estudiantes	(291.297,53)	-	
Becas colaboraciones Etsa's	-	-	
Jóvenes arquitectos	(151.926,76)	-	
Mediateca	(17.185,73)	-	
Ministerio	(222.152,68)	-	
Encuestas	(4.766,49)	-	
Módulo profesional	(2.123,55)	-	
Comunicación	(96.185,41)	-	
Arquia Innova	(28.456,21)	-	
Arquia social	(4.855,74)	-	
6501 – Ayudas monetarias a entidades	(5.250,00)	-	((5.250,00))
Colaboraciones	(5.250,00)	-	
b) Ayudas no monetarias			
651 – Ayudas no monetarias	-	-	
TOTAL	(824.309,00)		((824.309,00))

Ejercicio 2015

a) Ayudas monetarias	CON ACTIVIDAD ESPECÍFICA	SIN ACTIVIDAD ESPECÍFICA	TOTAL
6500 – Ayudas monetarias individuales	(417.443,04)	-	((417.443,04))
Concurso tesis	(16.226,44)	-	
Becas estudiantes	(269.188,02)	-	
Becas colaboraciones Etsa's	-	-	
Jóvenes arquitectos	(12.389,27)	-	
Mediateca	(29.134,96)	-	
Ministerio	(20.439,56)	-	
Módulo profesional	(4.417,71)	-	
Comunicación	(65.647,08)	-	
6501 – Ayudas monetarias a entidades	(5.250,00)	-	((5.250,00))
Colaboraciones	(5.250,00)	-	
b) Ayudas no monetarias			
651 – Ayudas no monetarias	-	-	
TOTAL	(422.693,04)		((422.693,04))

En los últimos años la Fundación ha destinado un importante esfuerzo y recursos al desarrollo de una Plataforma digital a través de la cual da servicio a las demandas del colectivo objeto de su fin social. Hasta el ejercicio 2014 la Inversión y Mantenimiento en la página web se había englobado en el gasto general dado que no era posible imputarlo directamente a una de las actividades propias que tenía creadas. A raíz del peso que supone y el hecho que queda claramente justificado que se trata de una actividad destinada a perseguir su fin social consideramos oportuno englobarlo en dos actividades propias nuevas a partir del año 2015:

1. Módulo profesional
2. Comunicación

En 2016 se considera la puesta en marcha del programa Arquia/Innova con el Máster de Esade y el Premio Arquia/empresa start que reconoce y apoya el desarrollo de iniciativas con vocación de transformación social.

Adicionalmente, también se considera la puesta en marcha de la actividad Arquia/social promovida por Arquia/banca. Con dicha actividad se gestionarían las siguientes actividades:

- Programa de acompañamiento. Facilita asistencia y acompañamiento a los profesionales en riesgo de exclusión a través de un itinerario personalizado de inserción que atiende las diversas necesidades de las personas.
- Adecuación viviendas. El objetivo es dar respuesta a las necesidades de mejora de las condiciones de las viviendas de familias en riesgo de exclusión a través de cubrir los costes asociados a la redacción de los proyectos de adecuación.
- Ayudas estudiantes. Apoyo a los estudiantes universitarios del Grado y Máster de Arquitectura con problemas económicos.
- Ayudas instituciones. Cubre los gastos asociados a la redacción de proyectos de adecuación de instalaciones de organizaciones de ayuda social.
- Patrocinios sociales. Espacio de gestión y difusión de los patrocinios económicos destinados a proyectos de obra social.

Variación de existencias.

4. Variación de existencias	2016	2015
71. Variación de existencias de bienes destinados a la actividad (+)	208.955,99	260.648,40
610. Variación de existencias de bienes destinados a la actividad (-)	(145.464,85)	(179.050,76)
693. Dotación a la provisión de existencias.	(20.235,66)	(32.667,85)
TOTAL	43.255,48	48.929,79

c) Aprovisionamientos:

6. Aprovisionamientos	2016	2015
600. Compras de bienes destinados a la actividad.	(241.901,49)	(363.933,97)
601. Compras de materias primas.	-	-
602. Compras de otros aprovisionamientos.	-	-
TOTAL	(241.901,49)	(363.933,97)

d) Gastos de personal:

	2016	2015
640 - Sueldos y salarios	(331.955,09)	(329.344,47)
641 - Indemnizaciones	(21.684,19)	-
642 - Seguridad social a cargo de la entidad	(62.356,14)	(64.406,53)
643 - Retribuciones a largo plazo mediante sistemas de aportación definida.	(2.070,81)	(1.854,13)
644 - Retribuciones a largo plazo mediante sistemas de prestación definida	-	-
649 - Otros gastos sociales	(3.511,60)	(1.357,59)
TOTAL	(421.577,83)	(396.962,72)

e) Otros gastos de la actividad:

6. Aprovechamientos	2016	2015
621. Arrendamientos y cánones	(38.242,92)	(38.220,72)
622. Reparaciones y conservación	(7.705,15)	(7.872,41)
623. Servicios de profesionales independientes	(21.761,03)	(19.642,91)
624 / 625 / 626. Transportes, Primas de seguros, Servicios bancarios y similares	(2.361,21)	(2.435,98)
627. Publicidad, propaganda y relaciones públicas	(365,38)	(19.050,61)
628. Suministros	(19.957,87)	(3.261,37)
629. Otros servicios	(37.518,64)	(31.981,78)
631. Otros tributos	(19.572,85)	(22.693,75)
694. Pérdidas por deterioro de créditos por operaciones comerciales	-	-
655. Pérdidas por créditos incobrables	-	-
TOTAL	(147.485,05)	(155.159,53)

12.2 INGRESOS

Ejercicio 2016

Actividades	d) Subvenciones, donaciones y legados imputados al excedente del ejercicio (740) (747)(748)	c) Ingreso de promociones, patrocinadores y colaboradores (723)	PROCEDENCIA
Concurso de Tesis	1.591,47		.
Becas	354.724,35		.
Mediateca	53.407,61		.
Colaboraciones	7.531,21		Subvención de explotación donada por Caja de Arquitectos para actividad propia
Encuestas	9.347,85		.
Jóvenes arquitectos	205.193,72		.
Conferencia Directores Etsas	-		.
Ministerio	186.639,29		.
Módulo profesional	85.635,58		.
Comunicación	173.892,04		.
Arquia Innova	45.122,31		.
Total	1.123.085,43		
Editorial	218.054,11		Subvención de explotación donada por Caja de Arquitectos para actividad mercantil
Documentales	96.269,26		
Monografías	83.595,44		
Total	397.918,81		
Arquia Social	21.245,97		Subvención de explotación donada por Caja de Arquitectos para Arquia Social
Total	21.245,97		
Becas		29.104,02	Subvención Fundación Metrópoli
	23.682,66		Subvención Ministerio Fomento para la actividad propia
Ministerio	114.332,09		Subvención Ministerio Fomento para la actividad propia
Publicaciones	7.000,00		Subvención UPC
Total	145.014,75	29.104,02	
TOTAL	1.687.264,96	29.104,02	716.368,98

Los Ingresos por Ventas, Otros Ingresos de explotación e Ingresos financieros para el ejercicio 2016 son los que se detallan a continuación:

Ventas (ver Nota 14)	30.826,92
Otros ingresos	5.999,61
Financieros	152.790,20
Total	189.616,73

Dentro de los ingresos financieros se incluyen 42.082,87 euros correspondientes a dividendos percibidos de las Sociedades del Grupo (ver Nota 8.4), 66.125,02 euros correspondientes a los ingresos generados por las inversiones en deuda pública (ver Nota 8.1), 3.082,99 euros de los intereses generados por el saldo mantenido en la cuenta corriente en Caja de Arquitectos (ver Nota 8.1) y 41.499,32 euros correspondientes a la participación en la Caja de arquitectos, S. Coop. (ver Nota 8.4).

Ejercicio 2015

Actividades	d) Subvenciones, donaciones y legados imputados al excedente del ejercicio (740) (747)(748)	c) Ingreso de promociones, patrocinadores y colaboradores (723)	PROCEDENCIA
Concurso de Tesis	40.414,56		Subvención de explotación donada por Caja de Arquitectos para actividad propia
Becas	343.076,03		
Mediateca	73.149,80		
Colaboraciones	9.427,77		
Encuestas	-		
Jóvenes arquitectos	32.414,72		
Conferencia Directores Etsas	16.244,81		
Ministerio	11.082,30		
Módulo profesional	89.433,89		
Comunicación	144.343,98		
Total	759.587,86		
Editorial	326.059,16		Subvención de explotación donada por Caja de Arquitectos para actividad mercantil
Documentales	53.941,32		
Monografías	220.531,92		
Total	600.532,40		
Becas		30.175,29	Subvención Fundación Metrópoli
	21.945,43		Subvención Ministerio Fomento para la actividad propia
Ministerio	20.009,25		Subvención Ministerio Fomento para la actividad propia
Total	41.954,68	30.175,29	
TOTAL	1.402.074,94	30.175,29	1.432.250,23

Handwritten signature and initials on the left side of the page.

Los Ingresos por Ventas, Otros Ingresos de explotación e Ingresos financieros para el ejercicio 2015 fueron los que se detallan a continuación:

Ventas (ver Nota 14)	30.093,43
Otros ingresos	700,24
Financieros	161.665,53
Total	192.459,20

Dentro de los ingresos financieros se incluyen 42.082,87 euros correspondientes a dividendos percibidos de las Sociedades del Grupo (ver Nota 8.4), 76.775,00 euros correspondientes a los ingresos generados por las inversiones en deuda pública (ver Nota 8.1), 5.339,06 euros de los intereses generados por el saldo mantenido en la cuenta corriente en Caja de Arquitectos (ver Nota 8.1) y 37.468,60 euros correspondientes a la participación en la Caja de arquitectos, S. Coop. (ver Nota 8.4).

NOTA 13. SUBVENCIONES, DONACIONES Y LEGADOS

EJERCICIO 2016

SUBVENCIONES, DONACIONES Y LEGADOS RECIBIDAS					
Cuentas	CARACTERÍSTICAS				TOTAL
	ACTIVIDAD PROPIA		ACTIVIDAD MERCANTIL		
	Monetarias	No monetarias	Monetarias	No monetarias	
Subvenciones oficiales de capital (Cuenta 130)	-	-	-	-	-
Donaciones y legados de capital (Cuenta 131)	-	-	-	-	-
Otras (Cuenta 132)	-	-	-	-	-
TOTAL PERIODIFICABLES	-	-	-	-	-


Subvenciones oficiales a la explotación (Cuenta 740)	1.289.346,15	-	397.918,81	-	1.687.264,96
Otras subvenciones a la explotación (Cuenta 747)	-	-	-	-	-
Ingresos colaboraciones (cuenta 723)	29.104,02	-	-	-	29.104,02
Subvenciones de capital transferidas al ejercicio (746)	-	-	-	-	-
TOTAL NO PERIODIFICABLES	1.318.450,17	-	397.918,81	-	1.716.368,98

TOTAL SUBVENCIONES, DONACIONES Y LEGADOS RECIBIDOS	1.318.450,17	-	397.918,81	-	1.716.368,98
---	---------------------	----------	-------------------	----------	---------------------


EJERCICIO 2015

SUBVENCIONES DONACIONES Y LEGADOS RECIBIDAS					
Cuentas	CARACTERÍSTICAS				TOTAL
	ACTIVIDAD PROPIA		ACTIVIDAD MERCANTIL		
	Monetarias	No monetarias	Monetarias	No monetarias	
Subvenciones oficiales de capital (Cuenta 130)	-	-	-	-	-
Donaciones y legados de capital (Cuenta 131)	-	-	-	-	-
Otras (Cuenta 132)	-	-	-	-	-
TOTAL PERIODIFICABLES	-	-	-	-	-
Subvenciones oficiales a la explotación (Cuenta 740)	801.542,54	-	600.532,40	-	1.402.074,94
Otras subvenciones a la explotación (Cuenta 747)	-	-	-	-	-
Ingresos colaboraciones (cuenta 723)	30.175,29	-	-	-	30.175,29
Subvenciones de capital transferidas al ejercicio (746)	-	-	-	-	-
TOTAL NO PERIODIFICABLES	831.717,83	-	600.532,40	-	1.432.250,23
TOTAL SUBVENCIONES DONACIONES Y LEGADOS RECIBIDOS	831.717,83	-	600.532,40	-	1.432.250,23

Durante ejercicio 2016 y 2015 la Fundación ha recibido las siguientes subvenciones:



ORIGEN DE SUBVENCIONES DONACIONES Y LEGADOS 2015			
DESCRIPCIÓN	IMPORTE	ORIGEN	ENTE CONCEDENTE
Subvención explotación	1.542.250,21	Privado	Caja de arquitectos
Subvención explotación	29.104,02	Privado	Fundación Metrópoli
Subvención explotación	138.014,75	Público	Ministerio Fomento
Subvención explotación	7.000,00	Público	Universidad politécnica
Total	1.716.368,98		



ORIGEN DE SUBVENCIONES DONACIONES Y LEGADOS 2015			
DESCRIPCIÓN	IMPORTE	ORIGEN	ENTE CONCEDENTE
Subvención explotación	1.360.120,26	Privado	Caja de arquitectos
Subvención explotación	30.175,29	Privado	Fundación Metrópoli
Subvención explotación	41.954,68	Público	Ministerio Fomento
Total	1.432.250,23		

NOTA 14. ACTIVIDAD DE LA ENTIDAD. APLICACIÓN DE ELEMENTOS PATRIMONIALES A FINES PROPIOS. GASTOS DE ADMINISTRACIÓN

La descripción de las actividades de la entidad, así como los recursos económicos y el responsable del programa son como sigue:

DENOMINACIÓN	PUBLICACIONES
TIPO	MERCANTIL
SECTOR PRINCIPAL	(VER ANEXO I) ARQUITECTURA
FUNCIÓN PRINCIPAL	(VER ANEXO I I) EDICIONES Y PUBLICACIONES
UBICACIÓN GEOGRÁFICA	ESPAÑA
DESCRIPCIÓN DETALLADA	

COLECCIÓN ARQUIA/TEMAS:

- 39. Fotografía y Arquitectura Moderna. (Iñaki Bergera, ed.)

COLECCIÓN ARQUIA/CONTEXTOS:

(NUEVA COLECCIÓN, COEDICIÓN CON "LOS LIBROS DE LA CATARATA":

- 5. ¿Para qué servimos los arquitectos?, Ricardo Aroca
- 6. La arquitectura a través del juego, Maushaus
- 7. Tres sistemas arquitectónicos, Antón Capitel
- 8. Espacio y movilidad, Francesc Ventura

COLECCIÓN ARQUIA/E-TEMAS (E-BOOK, PUBLICACIÓN DIGITAL):

- n.3. Cliente y arquitecto, J.Javier Quintana
- n.4. Técnicas de inspección en edificios deficientes, Ignacio García Casas

De todas sus ediciones, la Fundación Arquia entrega ejemplares sin coste a las Bibliotecas de los Colegios de Arquitectos y de las Escuelas de Arquitectura Españolas. A lo largo del año se han impreso 6.162 ejemplares y se han distribuido 8.302 ejemplares y se han impreso 9.000 ejemplares de la Edición en colaboración con La Catarata.

Los recursos económicos destinados a la realización de esta actividad mercantil han ascendido a 218.054,11 euros con unos ingresos de 24.101,22 euros.

Las responsables del programa Yolanda Ortega Sanz .

RECURSOS EMPLEADOS EN LA REALIZACIÓN DE LAS ACTIVIDADES

Ejercicio 2016

RECURSOS DE FUNCIONAMIENTO	IMPORTE		REALIZADO	PREVISTO
	ESPECÍFICOS	COMUNES		
Gastos por ayudas y otros	-	2.673,40	2.673,40	4.161,59
a) Ayudas monetarias	-	-	-	-
b) Ayudas no monetarias	-	-	-	-
c) Gastos por colaboraciones y órganos de gobierno	-	2.673,40	2.673,40	4.161,59
Variación de existencias de productos terminados y en curso de fabricación	17.174,84	-	(17.174,84)	-18.944,00
Aprovisionamientos	93.259,81	-	93.259,81	184.827,00
Gastos de personal	76.366,45	26.429,80	102.796,25	121.995,84
Amortizaciones de inmovilizado	14.935,02	2.087,13	17.022,15	24.894,76
Otros gastos de la actividad	-	22.228,49	22.228,49	29.550,58
Deterioro y resultado por enajenación de inmovilizado	-	-	-	-
Gastos financieros	-	-	-	-
Variaciones de valor razonable en instrumentos financieros	-	-	-	-
Diferencias de cambio	-	-	-	-
Deterioro y resultado por enajenaciones de instrumentos financieros	-	-	-	-
Impuestos sobre beneficios	-	-	-	-
Subtotal gastos	201.736,12	53.418,82	255.154,94	346.485,77
RECURSOS DE FONDOS	IMPORTE		TOTAL	
	ESPECÍFICOS	COMUNES		
Adquisiciones de inmovilizado(excepto bienes de Patrimonio Histórico)	-	-	-	-
Adquisiciones Bienes del Patrimonio Histórico	-	-	-	-
Cancelación deuda no comercial	-	-	-	-
Subtotal recursos	-	-	-	-
TOTAL	201.736,12	53.418,82	255.154,94	346.485,77

RECURSOS HUMANOS EMPLEADOS

CATEGORÍA	Número Realizado	Número Previsto	Nº Realizadas	Nº Previstas
-Personal asalariado	2,28	2,56	3.708,44	3.462,20
-Personal con contrato de servicios	-	-	-	-
-Personal voluntario	-	-	-	-

BENEFICIARIOS O USUARIOS (sólo actividades propias)

TIPO	Número Realizado	Número Previsto
-Personas físicas	-	-
-Personas jurídicas	-	-

INGRESOS ORDINARIOS (sólo actividades mercantiles)

Ventas y otros ingresos ordinarios de la actividad mercantil	Importe Realizado	Importe Previsto
Libros	24.101,22	31.500,00
DVD	-	-
TOTAL	24.101,22	31.500,00

OBJETIVOS E INDICADORES DE LA ACTIVIDAD

Objetivo	Indicador	Cuantificación	
		Realizado	Previsto
Difusión libros publicados	Volumen ingresos	24.101,22	31.500,00

Ejercicio 2015

RECURSOS DE FUNCIONAMIENTO	IMPORTE		REALIZADO	PREVISTO
	ESPECIFICOS	COMUNES		
Gastos por ayudas y otros	-	3.591,93	3.591,93	5.183,71
a) Ayudas monetarias	-	-	-	-
b) Ayudas no monetarias	-	-	-	-
c) Gastos por colaboraciones y órganos de gobierno	-	3.591,93	3.591,93	5.183,71
Variación de existencias de productos terminados y en curso de fabricación	(22.062,57)	-	(22.062,57)	500
Aprovisionamientos	191.493,90	-	191.493,90	160.120,00
Gastos de personal	70.107,89	47.893,36	118.001,25	100.034,92
Amortizaciones de inmovilizado	12.362,37	5.461,04	17.823,41	47.319,24
Otros gastos de la actividad	-	40.133,52	40.133,52	59.064,86
Deterioro y resultado por enajenación de inmovilizado	-	-	-	-
Gastos financieros	-	-	-	-
Variaciones de valor razonable en instrumentos financieros	-	-	-	-
Diferencias de cambio	-	-	-	-
Deterioro y resultado por enajenaciones de instrumentos financieros	-	-	-	-
Impuestos sobre beneficios	-	-	-	-
Subtotal gastos	251.901,59	97.079,85	348.981,44	372.222,73
RECURSOS DE FONDOS	IMPORTE		TOTAL	
	ESPECIFICOS	COMUNES		
Adquisiciones de inmovilizado(excepto bienes de Patrimonio Histórico)	-	-	-	-
Adquisiciones Bienes del Patrimonio Histórico	-	-	-	-
Cancelación deuda no comercial	-	-	-	-
Subtotal recursos	-	-	-	-
TOTAL	251.901,59	97.079,85	348.981,44	372.222,73

RECURSOS HUMANOS EMPLEADOS

CATEGORIA	Número Realizado	Número Previsto	Nº Realizadas	Nº Previstas
-Personal asalariado	2,54	1,45	4.279,44	2.531,35
-Personal con contrato de servicios	-	-	-	-
-Personal voluntario	-	-	-	-

BENEFICIARIOS O USUARIOS (sólo actividades propias)

TIPO	Número Realizado	Número Previsto
-Personas físicas	-	-
-Personas jurídicas	-	-

INGRESOS ORDINARIOS (sólo actividades mercantiles)

Ventas y otros Ingresos ordinarios de la actividad mercantil	Importe Realizado	Importe Previsto
Libros	22.222,03	16.700,00
DVD	-	-
TOTAL	22.222,0	16.700,00

OBJETIVOS E INDICADORES DE LA ACTIVIDAD

Objetivo	Indicador	Cuantificación	
		Realizado	Previsto
Difusión libros publicados	Volumen ingresos	22.222,03	16.700,00

DENOMINACIÓN	BECAS ESTUDIANTES
TIPO	PROPIA
SECTOR PRINCIPAL	(VER ANEXO I) ARQUITECTURA
FUNCIÓN PRINCIPAL	(VER ANEXO I I) BECAS
UBICACIÓN GEOGRÁFICA	ESPAÑA

DESCRIPCIÓN DETALLADA

Durante el primer cuatrimestre de 2016 se desarrolló la decimoséptima convocatoria del programa de becas para estudiantes de Arquitectura Superior y arquitectos recién titulados, orientadas a la realización de prácticas en estudios de arquitectura europeos, en la Administración Pública, Ministerio de Fomento, Dirección General de Arquitectura Vivienda y Suelo en Madrid, y en la Fundación Metrópoli en Madrid. El objeto de las becas es contribuir al acercamiento entre los ámbitos profesional y académico, así como fomentar la movilidad dentro de Europa.

La convocatoria 2016 se desarrolló íntegramente por Internet, mediante el registro de inscripciones y recepción del material presentado al Concurso, a través de su web (<http://fundacion.arquia.es/es/concursos/becas>).

Los candidatos podían optar a las becas según dos modalidades: mediante la valoración de su expediente académico y participando en un concurso de ideas. La Fundación confió al arquitecto Jordi Badía la definición del tema del concurso que tituló "Una capilla laica" y su resolución como miembro único del jurado.

La convocatoria se cerró el 2 de Mayo de 2016 con un total de 764 inscripciones válidas recibidas (170 pertenecen a la opción Concurso, 470 a la opción Expediente Académico y 124 a ambas modalidades). Se asignaron 15 becas a los candidatos con mejores calificaciones y 10 becas a los candidatos premiados en el Concurso.

Además, en colaboración con Factoría Cultural Matadero Madrid se desarrolló, desde el 15 de marzo hasta el 16 de Mayo de 2016, la segunda convocatoria de las becas en Emprendimiento e Innovación para arquitectos titulados en una Escuela de Arquitectura del territorio español. El objetivo de las becas es fomentar y apoyar la creación de iniciativas empresariales e impulsar la innovación en el ámbito de la Arquitectura.

Handwritten signature and initials in the left margin.

Al cierre de la convocatoria se contó con un total de 11 proyectos presentados. El jurado formado por Rosina Gómez-Baeza, presidenta de Factoría Cultural, Ángela Barrios, Patrona de la Fundación Arquia y los dos asesores que tutorizaron los proyectos, Mónica Bonafonte y Javier Quintana, asignó las becas a los 2 proyectos ganadores.

La ceremonia de entrega de becas, tuvo lugar el día 19 de octubre en el Paraninfo de la Universidad de Málaga en el marco del V Foro Arquia/próxima 'Futuro Imperfecto' 2016. El acto contó con la intervención del arquitecto Jordi Badfa con la conferencia titulada "Avanzar mirando atrás", y del arquitecto Manuel Aires Mateus quien realizó el avance de la presentación del tema "Habitar un espacio dentro de otro espacio" para el Concurso correspondiente a la edición de Becas 2017.

Por su parte, en colaboración con la Real Academia de Bellas Artes de San Fernando se desarrolló, desde el 1 de marzo hasta el 31 de mayo de 2016, la segunda convocatoria de la beca en Investigación dirigida a arquitectos titulados. La beca pretende impulsar la realización de proyectos de investigación en el ámbito de la Arquitectura, así como fomentar la movilidad internacional.

Al cierre de la convocatoria se contó con un total de 65 candidaturas. El jurado formado por Fernando de Terán, Director de la Real Academia de Bellas Artes de San Fernando, Montserrat Nogués Teixidor, Patrona de la Fundación Arquia, Luis Fernández-Galiano, arquitecto, Académico numerario de la Real Academia de Bellas Artes de San Fernando y Gerardo García-Ventosa, Director de la Fundación Arquia, como secretario sin voto, asignó la beca al candidato premiado.

Los recursos económicos destinados a la realización de esta actividad propia han ascendido a 354.724,35 euros. La responsable del programa ha sido Paola Elisabet Mascioli.



RECURSOS EMPLEADOS EN LA REALIZACIÓN DE LAS ACTIVIDADES

Ejercicio 2016

RECURSOS DE FUNCIONAMIENTO	IMPORTE		REALIZADO	PREVISTO
	ESPECÍFICOS	COMUNES		
Gastos por ayudas y otros	291.297,53	3.941,23	295.238,76	298.166,98
a) Ayudas monetarias	291.297,53	-	291.297,53	294.404,50
b) Ayudas no monetarias	-	-	-	-
c) Gastos por colaboraciones y órganos de gobierno	-	3.941,23	3.941,23	3.762,48
Variación de existencias de productos terminados y en curso de fabricación	-	-	-	-
Aprovisionamientos	-	-	-	-
Gastos de personal	26.229,16	38.963,80	65.192,96	64.778,43
Amortizaciones de inmovilizado	11.232,30	3.076,92	14.309,22	10.928,30
Otros gastos de la actividad	-	32.770,08	32.770,08	26.716,55
Deterioro y resultado por enajenación de inmovilizado	-	-	-	-
Gastos financieros	-	-	-	-
Variaciones de valor razonable en instrumentos financieros	-	-	-	-
Diferencias de cambio	-	-	-	-
Deterioro y resultado por enajenaciones de instrumentos financieros	-	-	-	-
Impuestos sobre beneficios	-	-	-	-
Subtotal gastos	328.758,99	78.752,03	407.511,02	400.590,26
RECURSOS DE FONDOS	IMPORTE		REALIZADO	PREVISTO
	ESPECÍFICOS	COMUNES		
Adquisiciones de inmovilizado (excepto bienes de Patrimonio Histórico)	-	-	-	-
Adquisiciones Bienes del Patrimonio Histórico	-	-	-	-
Cancelación deuda no comercial	-	-	-	-
Subtotal recursos	-	-	-	-
TOTAL	328.758,99	78.752,03	407.511,02	400.590,26

RECURSOS HUMANOS EMPLEADOS

CATEGORÍA	Número Realizado	Número Previsto	Nº horas/año Realizadas	Nº horas/año Previstas
-Personal asalariado	1,13	1,11	2.081,46	1.990,79
-Personal con contrato de servicios	-	-	-	-
-Personal voluntario	-	-	-	-

BENEFICIARIOS O USUARIOS (sólo actividades propias)

TIPO	Número Realizado	Número Previsto
-Personas físicas	26.078,00	28.841,00
-Personas jurídicas	-	-

Ventas y otros ingresos ordinarios de la actividad mercantil	Importe Realizado	Importe Previsto
Libros	-	-
DVD	-	-
TOTAL	-	-

OBJETIVOS E INDICADORES DE LA ACTIVIDAD

Objetivo	Indicador	Cuantificación	
		Realizado	Previsto
Prácticas profesionales	Informe final satisfactorio becario y tutor	27	28

Ejercicio 2015

RECURSOS DE FUNCIONAMIENTO	IMPORTES		REALIZADO	PREVISTO
	ESPECÍFICOS	COMUNES		
Gastos por ayudas y otros	269.188,02	3.345,69	272.533,71	225.712,15
a) Ayudas monetarias	269.188,02	-	269.188,02	221.949,00
b) Ayudas no monetarias	-	-	-	-
c) Gastos por colaboraciones y órganos de gobierno	-	3.345,69	3.345,69	3.763,15
Variación de existencias de productos terminados y en curso de fabricación	-	-	-	-
Aprovisionamientos	-	-	-	-
Gastos de personal	30.940,44	44.610,14	75.550,58	50.717,01
Amortizaciones de inmovilizado	4.643,53	5.086,67	9.730,20	22.291,91
Otros gastos de la actividad	-	37.382,26	37.382,26	66.506,15
Deterioro y resultado por enajenación de inmovilizado	-	-	-	-
Gastos financieros	-	-	-	-
Variaciones de valor razonable en instrumentos financieros	-	-	-	-
Diferencias de cambio	-	-	-	-
Deterioro y resultado por enajenaciones de instrumentos financieros	-	-	-	-
Impuestos sobre beneficios	-	-	-	-
Subtotal gastos	304.771,99	90.424,76	395.196,75	365.227,22
RECURSOS DE FONDOS	ESPECÍFICOS	COMUNES	REALIZADO	PREVISTO
Adquisiciones de inmovilizado (excepto bienes de Patrimonio Histórico)	-	-	-	-
Adquisiciones Bienes del Patrimonio Histórico	-	-	-	-
Cancelación deuda no comercial	-	-	-	-
Subtotal recursos	-	-	-	-
TOTAL	304.771,99	90.424,76	395.196,75	365.227,22

RECURSOS HUMANOS EMPLEADOS

CATEGORIA	Número Realizado	Número Previsto	Nº horas/año Realizadas	Nº horas/año Previstas
-Personal asalariado	1,40	0,79	2.519,15	1.453,52
-Personal con contrato de servicios	-	-	-	-
-Personal voluntario	-	-	-	-

BENEFICIARIOS O USUARIOS (sólo actividades propias)

TIPO	Número Realizado	Número Previsto
-Personas físicas	28.841,00	30.348,00
-Personas jurídicas	-	-

INGRESOS ORDINARIOS (sólo actividades mercantiles)

Ventas y otros ingresos ordinarios de la actividad mercantil	Importe Realizado	Importe Previsto
Libros	-	-
DVD	-	-
TOTAL	-	-

OBJETIVOS E INDICADORES DE LA ACTIVIDAD

Objetivo	Indicador	Cuantificación	
		Realizado	Previsto
Prácticas profesionales	Informe final satisfactorio becario y tutor	15	22

Handwritten signature and initials in the bottom left corner of the page.

DENOMINACIÓN TESIS
 TIPO PROPIA
 SECTOR PRINCIPAL (VER ANEXO I) ARQUITECTURA
 FUNCIÓN PRINCIPAL (VER ANEXO I I) CONCURSOS
 UBICACIÓN GEOGRÁFICA ESPAÑA

DESCRIPCIÓN DETALLADA

En 2016 sólo se han producido gastos de mantenimiento de la Web.
 Los recursos económicos destinados a la realización de esta actividad propia han ascendido a 1.591,47 euros. Las responsables del programa han sido Yolanda Ortega Sanz.

RECURSOS EMPLEADOS EN LA REALIZACIÓN DE LAS ACTIVIDADES

Ejercicio 2016

RECURSOS DE FUNCIONAMIENTO	IMPORTE		REALIZADO	PREVISTO
	ESPECÍFICOS	COMUNES		
Gastos por ayudas y otros	108,90	1,42	110,32	1.555,80
g) Ayudas monetarias	108,90	-	108,90	1.536,70
h) Ayudas no monetarias	-	-	-	-
i) Gastos por colaboraciones y órganos de gobierno	-	1,42	1,42	19,10
Variación de existencias de productos terminados y en curso de fabricación	-	-	-	-
Aprovisionamientos	-	-	-	-
Gastos de personal	1.454,22	14,02	1.468,24	184,65
Amortizaciones de inmovilizado	-	1,11	1,11	13,32
Otros gastos de la actividad	-	11,80	11,80	135,63
Deterioro y resultado por enajenación de inmovilizado				
Gastos financieros	-	-	-	-
Variaciones de valor razonable en instrumentos financieros	-	-	-	-
Diferencias de cambio	-	-	-	-
Deterioro y resultado por enajenaciones de instrumentos financieros	-	-	-	-
Impuestos sobre beneficios	-	-	-	-
Subtotal gastos	1.563,12	28,35	1.591,47	1.889,40
RECURSOS DE FONDOS				PREVISTO
Adquisiciones de inmovilizado(excepto bienes de Patrimonio Histórico)	-	-	-	-
Adquisiciones Bienes del Patrimonio Histórico	-	-	-	-
Cancelación deuda no comercial	-	-	-	-
Subtotal recursos	-	-	-	-
TOTAL	1.563,12	28,35	1.591,47	1.889,40

CATEGORÍA	Número Realizado	Número Previsto	Nº horas/año Realizadas	Nº horas/año Previstas
-Personal asalariado	0,06	0,01	85,27	3,42
-Personal con contrato de servicios	-	-	-	-
-Personal voluntario	-	-	-	-

BENEFICIARIOS O USUARIOS (sólo actividades propias)

TIPO	Número Realizado	Número Previsto
-Personas físicas	47.055,00	46.117,00
-Personas jurídicas	-	-

INGRESOS ORDINARIOS (sólo actividades mercantiles)

Ventas y otros ingresos ordinarios de la actividad mercantil	Importe Realizado	Importe Previsto
Libros	-	-
DVD	-	-
TOTAL	-	-

OBJETIVOS E INDICADORES DE LA ACTIVIDAD

Objetivo	Indicador	Cuantificación	
		Realizado	Previsto
Selección mejores tesis para su publicación	Inscripciones en el concurso tesis	0,01	-

Handwritten signature and initials, possibly 'J' and 'SP'.

Ejercicio 2015

RECURSOS DE FUNCIONAMIENTO	IMPORTE		REALIZADO	PREVISTO
	ESPECÍFICOS	COMUNES		
Gastos por ayudas y otros	16.226,44	218,89	16.445,33	19.147,39
g) Ayudas monetarias	16.226,44	-	16.226,44	18.800,00
h) Ayudas no monetarias	-	-	-	-
i) Gastos por colaboraciones y órganos de gobierno	-	218,89	218,89	347,39
Variación de existencias de productos terminados y en curso de fabricación	-	-	-	-
Aprovisionamientos	-	-	-	-
Gastos de personal	16.583,17	2.918,61	19.501,78	15.497,40
Amortizaciones de inmovilizado	1.688,93	332,79	2.021,72	3.746,78
Otros gastos de la actividad	-	2.445,73	2.445,73	8.655,60
Deterioro y resultado por enajenación de inmovilizado				
Gastos financieros	-	-	-	-
Variaciones de valor razonable en instrumentos financieros	-	-	-	-
Diferencias de cambio	-	-	-	-
Deterioro y resultado por enajenaciones de instrumentos financieros	-	-	-	-
Impuestos sobre beneficios	-	-	-	-
Subtotal gastos	34.498,54	5.916,02	40.414,56	47.047,17
RECURSOS DE FONDOS				PREVISTO
Adquisiciones de inmovilizado(excepto bienes de Patrimonio Histórico)	-	-	-	-
Adquisiciones Bienes del Patrimonio Histórico	-	-	-	-
Cancelación deuda no comercial	-	-	-	-
Subtotal recursos	-	-	-	-
TOTAL	34.498,54	5.916,02	40.414,56	47.047,17

RECURSOS HUMANOS EMPLEADOS

CATEGORÍA	Número Realizado	Número Previsto	Nº horas/año Realizadas	Nº horas/año Previstas
-Personal asalariado	0,55	0,25	852,59	395,71
-Personal con contrato de servicios	-	-	-	-
-Personal voluntario	-	-	-	-

BENEFICIARIOS O USUARIOS (sólo actividades propias)

TIPO	Número Realizado	Número Previsto
-Personas físicas	46.117,00	45.978,00
-Personas jurídicas	-	-

INGRESOS ORDINARIOS (sólo actividades mercantiles)

Ventas y otros ingresos ordinarios de la actividad mercantil	Importe Realizado	Importe Previsto
Libros	-	-
DVD	-	-
TOTAL	-	-

OBJETIVOS E INDICADORES DE LA ACTIVIDAD

Objetivo	Indicador	Cuantificación	
		Realizado	Previsto
Selección mejores tesis para su publicación	Inscripciones en el concurso tesis	163	100

DENOMINACIÓN DOCUMENTALES DE ARQUITECTURA
TIPO MERCANTIL
SECTOR PRINCIPAL (VER ANEXO I) ARQUITECTURA
FUNCIÓN PRINCIPAL (VER ANEXO I I) EDICIONES Y PUBLICACIONES
UBICACIÓN GEOGRÁFICA ESPAÑA

DESCRIPCIÓN DETALLADA

En 2016 se editaron y publicaron en arquia/documental, la colección de documentales de arquitectura en formato *digibook* (libreto + DVD), los siguientes títulos:

arquia/documental **31. CHARLES Y RAY EAMES. *El arquitecto y la pintora***
 Dirigido por Jason Cohn y Bill Jersey (Estados Unidos, 2011-84').
 Libreto a cargo del arquitecto Pedro Feduchi.

arquia/documental **32. LUCIEN HERVÉ. *Fotógrafo a su pesar***
 Dirigido por Gerrit Messiaen (Bélgica, 2013-54').
 Libreto a cargo del arquitecto Iñaki Bergera.

arquia/documental **33. URBANIZED. *El diseño de las ciudades***
 Dirigido por Gary Hustwit (Estados Unidos/Reino Unido, 2011-85').
 Libreto a cargo del arquitecto-urbanista Jose M^a Ezquiaga.

En 2016 se compraron derechos de publicación y exhibición de nuevos documentales, y se inició la edición de los siguientes títulos para su publicación en 2017, que corresponden a los volúmenes de la colección:

arquia/documental **34. CRUZ Y ORTIZ. *El nuevo Rijksmuseum***
 Dirigido por Oeke Hoogendijk (Países Bajos, 2013-90').
 Libreto a cargo del arquitecto Antonio Ortiz/Cruz y Ortiz Arquitectos.

arquia/documental **35. BAUHAUS. *El mito de la modernidad***
 Dirigido por Kerstin Stutterheim y Niels Bolbrinker (Alemania, 1998/2004-104').
 Libreto a cargo del arquitecto Jorge Torres Cueco.

arquia/documental **36. JOHN LAUTNER. *Espacio infinito***
 Dirigido por Murray Grigor (Dinamarca, 2013-90').
 Libreto a cargo del arquitecto Jorge Gorostiza.

arquia/documental **37. MICROTOPIA. *Otras formas de vivir***
 Dirigido por Jesper Wachtmeister (Suecia, 2013-52').
 Libreto a cargo del arquitecto Andrés Jaque.

arquia/documental **38. LA ESCALA HUMANA. *El uso de las ciudades***
 Dirigido por Andreas M. Dalsgaard (Dinamarca, 2012-77').
 Libreto a cargo del abogado-urbanista Pablo Molina.

arquía/documental 39. LINA BO BARDI. *Poesía precisa*

Dirigido por Belinda Rukschcio (Austria/Alemania, 2013-54').
Libreto a cargo del arquitecto Giacomo Pirazzoli.

arquía/documental 40. PETER ZUMTHOR. *La práctica de la arquitectura*

Dirigido por Michael Blackwood (Estados Unidos, 2012-58').
Libreto a cargo del arquitecto Josep Lluís Mateo.

De todas sus ediciones, la Fundación Arquia entrega ejemplares sin coste a las Bibliotecas de los Colegios de Arquitectos y de las Escuelas de Arquitectura españolas. A lo largo del año se han distribuido 3.056 ejemplares.

Asimismo, se realizaron gestiones y negociaciones para la adquisición de derechos de edición de diversos documentales, con el fin de valorar su publicación en ediciones posteriores.

Los recursos económicos destinados a la realización de esta actividad mercantil han ascendido a 96.269,26 euros con unos ingresos de 6.075,04 euros. La responsable del programa ha sido María Dolores Gómez Mercader.

Proyecciones de los documentales **arquía/documental** editados por la Fundación Arquia

Durante 2016 la Fundación Arquia ha cedido licencias de proyección de los documentales de su colección **arquía/documental**, a los Colegios Oficiales de Arquitectos y Escuelas de Arquitectura españolas, así como a instituciones culturales y académicas del entorno de la arquitectura, que así lo han solicitado.

Ejercicio 2016

RECURSOS DE FUNCIONAMIENTO	IMPORTES			
	ESPECÍFICOS	COMUNES	REALIZADO	PREVISTO
Gastos por ayudas y otros	-	1.483,33	1.483,33	1.653,33
a) Ayudas monetarias	-	-	-	-
b) Ayudas no monetarias	-	-	-	-
c) Gastos por colaboraciones y órganos de gobierno	-	1.483,33	1.483,33	1.653,33
Variación de existencias de productos terminados y en curso de fabricación	-37.221,27	-	-37.221,27	-7.279,60
Aprovisionamientos	81.418,30	-	81.418,30	78.079,60
Gastos de personal	25.569,86	14.664,50	40.234,36	33.888,34
Amortizaciones de inmovilizado	2.938,14	1.158,03	4.096,17	4.091,49
Otros gastos de la actividad	-	12.333,41	12.333,41	11.739,94
Deterioro y resultado por enajenación de inmovilizado	-	-	-	-
Gastos financieros	-	-	-	-
Variaciones de valor razonable en instrumentos financieros	-	-	-	-
Diferencias de cambio	-	-	-	-
Deterioro y resultado por enajenaciones de instrumentos financieros	-	-	-	-
Impuestos sobre beneficios	-	-	-	-
Subtotal gastos	72.705,03	29.639,27	102.344,30	122.173,10
RECURSOS DE FONDOS	IMPORTES			
	ESPECÍFICOS	COMUNES	REALIZADO	PREVISTO
Adquisiciones de inmovilizado(excepto bienes de	-	-	-	-
Adquisiciones Bienes del Patrimonio Histórico	-	-	-	-
Cancelación deuda no comercial	-	-	-	-
Subtotal recursos	-	-	-	-
TOTAL	72.705,03	29.639,27	102.344,30	122.173,10

RECURSOS HUMANOS EMPLEADOS

CATEGORIA	Número Realizado	Número Previsto	Nº horas/año Realizadas	Nº horas/año Previstas
-Personal asalariado	0,77	0,58	1.304,32	1.018,36
-Personal con contrato de servicios	-	-	-	-
-Personal voluntario	-	-	-	-

BENEFICIARIOS O USUARIOS (sólo actividades propias)

TIPO	Número Realizado	Número Previsto
-Personas físicas	-	-
-Personas jurídicas	-	-

INGRESOS ORDINARIOS (sólo actividades mercantiles)

Ventas y otros ingresos ordinarios de la actividad mercantil	Importe Realizado	Importe Previsto
Libros	-	-
DVD	6.075,04	9.300,00
TOTAL	6.075,04	9.300,00

OBJETIVOS E INDICADORES DE LA ACTIVIDAD

Objetivo	Indicador	Cuantificación	
		Realizado	Previsto
Difusión DVD's editados	Volumen de ingresos	6.075,04	9.300,00

Ejercicio 2015

RECURSOS DE FUNCIONAMIENTO	IMPORTES		REALIZADO	PREVISTO
	ESPECÍFICOS	COMUNES		
Gastos por ayudas y otros	-	661,21	661,21	2.693,07
a) Ayudas monetarias	-	-	-	-
b) Ayudas no monetarias	-	-	-	-
c) Gastos por colaboraciones y órganos de gobierno	-	661,21	661,21	2.693,07
Variación de existencias de productos terminados y en curso de fabricación	-18.231,31	-	-18.231,31	4.990,40
Aprovisionamientos	37.830,97	-	37.830,97	84.109,60
Gastos de personal	16.445,53	8.816,27	25.261,80	47.052,11
Amortizaciones de inmovilizado	6.226,64	1.005,27	7.231,91	22.179,65
Otros gastos de la actividad	-	7.387,83	7.387,83	30.685,79
Deterioro y resultado por enajenación de inmovilizado	-	-	-	-
Gastos financieros	-	-	-	-
Variaciones de valor razonable en instrumentos financieros	-	-	-	-
Diferencias de cambio	-	-	-	-
Deterioro y resultado por enajenaciones de instrumentos financieros	-	-	-	-
Impuestos sobre beneficios	-	-	-	-
Subtotal gastos	42.271,83	17.870,58	60.142,41	191.710,62
RECURSOS DE FONDOS	IMPORTES		REALIZADO	PREVISTO
	ESPECÍFICOS	COMUNES		
Adquisiciones de inmovilizado(excepto bienes de	-	-	-	-
Adquisiciones Bienes del Patrimonio Histórico	-	-	-	-
Cancelación deuda no comercial	-	-	-	-
Subtotal recursos	-	-	-	-
TOTAL	42.271,83	17.870,58	60.142,41	191.710,62

RECURSOS HUMANOS EMPLEADOS

CATEGORÍA	Número	Número	Nº	Nº
	Realizado	Previsto	horas/año Realizadas	horas/año Previstas
-Personal asalariado	0,56	0,85	926,89	1.451,91
-Personal con contrato de servicios	-	-	-	-
-Personal voluntario	-	-	-	-

BENEFICIARIOS O USUARIOS (sólo actividades propias)

TIPO	Número Realizado	Número Previsto
-Personas físicas	-	-
-Personas jurídicas	-	-

INGRESOS ORDINARIOS (sólo actividades mercantiles)

Ventas y otros ingresos ordinarios de la actividad mercantil	Importe Realizado	Importe Previsto
Libros	-	-
DVD	6.201,10	16.400,00
TOTAL	6.201,10	16.400,00

OBJETIVOS E INDICADORES DE LA ACTIVIDAD

Objetivo	Indicador	Cuantificación	
		Realizado	Previsto
Difusión DVD's editados	Volumen de ingresos	6.201,10	16.400,00

DENOMINACIÓN

JÓVENES ARQUITECTOS

TIPO

PROPIA

SECTOR PRINCIPAL

(VER ANEXO I) ARQUITECTURA

FUNCIÓN PRINCIPAL

(VER ANEXO I I) CONCURSOS

UBICACIÓN GEOGRÁFICA

ESPAÑA

DESCRIPCIÓN DETALLADA

El 1 de febrero de 2016 se cerró el plazo de registros de realizaciones en la página web www.arquia.es/proxima de la V edición 2014-2015, con el fin de promover y fomentar la diversidad de la práctica profesional a través de las realizaciones de los muy jóvenes arquitectos en los diez primeros años de ejercicio profesional, con un total de 675 arquitectos participantes y 1653 realizaciones registradas (294 nuevas).

En los meses de febrero, marzo y abril el jurado formado por el comisario **Alberto Veiga** y los arquitectos **Carlos Gómez Agustí**, patrono de la Fundación Arquia **Eugení Bach**: representante de la Zona Levante

Jesús Irisarri: representante de la Zona Norte **Eva Morales**: representante de la Zona Sur **Víctor Navarro**: representante de la Zona Centro; pudieron valorar las realizaciones a través de un módulo web habilitado específicamente para ellos.

El 25 de abril tuvo lugar en Málaga la reunión del jurado que designó a las 120 y las 24 realizaciones seleccionadas para formar parte del catálogo y para su exposición pública en Paraninfo de la Universidad de Málaga respectivamente. El premio *arquia/próxima* dotado de 15.000 euros fue concedido a Pau Sarquella y Diana Usón por la realización 'Persiana Barcelona'. También se concedió el Premio Arquia/Innova dotado con 3.000 euros al Blog de Paisaje Transversal.

Del 19 al 21 de octubre tuvo lugar el V Foro *arquia/próxima* Málaga 2016 en el Paraninfo de la Universidad de Málaga y que concentra los diferentes programas culturales que la Fundación dirige a los jóvenes arquitectos. Al evento asistieron aproximadamente 250 personas.

Durante el segundo semestre del año se realizaron todas las gestiones previas necesarias para llevar a cabo dicho evento. Entre ellas, el diseño gráfico de la difusión que se realizó en el mes de septiembre con una distribución de carteles y programas del eventos a escuelas de arquitectura y colegios de arquitectos de todo el territorio nacional, así como la estrategia de comunicación y difusión del evento a través de las diferentes redes sociales (twitter, facebook, pinterest).

Los recursos económicos destinados a la realización de esta actividad propia han ascendido a 205.193,72 euros. La responsable del programa ha sido Alicia Padilla Romero

Ejercicio 2016

RECURSOS DE FUNCIONAMIENTO	IMPORTES		REALIZADO	PREVISTO
	ESPECÍFICOS	COMUNES		
Gastos por ayudas y otros	151.926,76	1.979,24	153.906,00	182.330,03
a) Ayudas monetarias	151.926,76	-	151.926,76	180.091,60
b) Ayudas no monetarias	-	-	-	-
c) Gastos por colaboraciones y órganos de gobierno	-	1.979,24	1.979,24	2.238,43
Variación de existencias de productos terminados y en curso de fabricación	-	-	-	-
Aprovisionamientos	-	-	-	-
Gastos de personal	13.718,66	19.567,14	33.285,80	33.448,50
Amortizaciones de inmovilizado	-	1.545,19	1.545,19	1.561,52
Otros gastos de la actividad	-	16.456,73	16.456,73	15.894,59
Deterioro y resultado por enajenación de inmovilizado	-	-	-	-
Gastos financieros	-	-	-	-
Variaciones de valor razonable en instrumentos financieros	-	-	-	-
Diferencias de cambio	-	-	-	-
Deterioro y resultado por enajenaciones de instrumentos financieros	-	-	-	-
Impuestos sobre beneficios	-	-	-	-
Subtotal gastos	165.645,42	39.548,30	205.193,72	233.234,64
RECURSOS DE FONDOS	IMPORTES		REALIZADO	PREVISTO
	ESPECÍFICOS	COMUNES		
Adquisiciones de inmovilizado(excepto bienes de Patrimonio Histórico)	-	-	-	-
Adquisiciones Bienes del Patrimonio Histórico	-	-	-	-
Cancelación deuda no comercial	-	-	-	-
Subtotal recursos	-	-	-	-
TOTAL	165.645,42	39.548,30	205.193,72	233.234,64

RECURSOS HUMANOS EMPLEADOS

CATEGORÍA	Número	Número	Nº	Nº
	Realizado	Previsto	horas/año Realizadas	horas/año Previstas
-Personal asalariado	0,46	0,45	889,38	868,06
-Personal con contrato de servicios	-	-	-	-
-Personal voluntario	-	-	-	-

BENEFICIARIOS O USUARIOS (sólo actividades)

TIPO	Número Realizado	Número Previsto
-Personas físicas	64.582,00	46.117,00
-Personas jurídicas	26	26

INGRESOS ORDINARIOS (sólo actividades)

Ventas y otros ingresos ordinarios de la actividad (mercantil)	Importe Realizado	Importe Previsto
Libros	-	-
DVD	-	-
TOTAL	-	-

OBJETIVOS E INDICADORES DE LA ACTIVIDAD

Objetivo	Indicador	Cuantificación	
		Realizado	Previsto
Promoción del joven arquitecto	Nº de participaciones en el programa Próxima	675	1.170,00

Ejercicio 2015

RECURSOS DE FUNCIONAMIENTO	IMPORTES		REALIZADO	PREVISTO
	ESPECÍFICOS	COMUNES		
Gastos por ayudas y otros	12.389,27	151,68	12.540,95	15.915,77
a) Ayudas monetarias	12.389,27	-	12.389,27	15.650,00
b) Ayudas no monetarias	-	-	-	-
c) Gastos por colaboraciones y órganos de gobierno	-	151,68	151,68	265,77
Variación de existencias de productos terminados y en curso de fabricación	-	-	-	-
Aprovisionamientos	-	-	-	-
Gastos de personal	15.900,91	2.022,43	17.923,34	18.492,28
Amortizaciones de inmovilizado	25,07	230,61	255,68	1.599,43
Otros gastos de la actividad	-	1.694,75	1.694,75	16.898,68
Deterioro y resultado por enajenación de inmovilizado	-	-	-	-
Gastos financieros	-	-	-	-
Variaciones de valor razonable en instrumentos financieros	-	-	-	-
Diferencias de cambio	-	-	-	-
Deterioro y resultado por enajenaciones de instrumentos financieros	-	-	-	-
Impuestos sobre beneficios	-	-	-	-
Subtotal gastos	28.315,25	4.099,47	32.414,72	52.906,16
RECURSOS DE FONDOS	IMPORTES		REALIZADO	PREVISTO
	ESPECÍFICOS	COMUNES		
Adquisiciones de inmovilizado(excepto bienes de Patrimonio Histórico)	-	-	-	-
Adquisiciones Bienes del Patrimonio Histórico	-	-	-	-
Cancelación deuda no comercial	-	-	-	-
Subtotal recursos	-	-	-	-
TOTAL	28.315,25	4.099,47	32.414,72	52.906,16

RECURSOS HUMANOS EMPLEADOS

CATEGORÍA	Número	Número	Nº	Nº
	Realizado	Previsto	horas/año Realizadas	horas/año Previstas
-Personal asalariado	0,47	0,54	734,14	807,62
-Personal con contrato de servicios	-	-	-	-
-Personal voluntario	-	-	-	-

BENEFICIARIOS O USUARIOS (sólo actividades)

TIPO	Número	Número
	Realizado	Previsto
-Personas físicas	46.117,00	45.978,00
-Personas jurídicas	26	26

INGRESOS ORDINARIOS (sólo actividades)

Ventas y otros ingresos ordinarios de la actividad mercantil	Importe	Importe
	Realizado	Previsto
Libros	-	-
DVD	-	-
TOTAL	-	-

OBJETIVOS E INDICADORES DE LA ACTIVIDAD

Objetivo	Indicador	Cuantificación	
		Realizado	Previsto
Promoción del joven arquitecto	Nº de participaciones en el programa Próxima	785	650,00

DENOMINACIÓN	COLABORACIONES
TIPO	PROPIA
SECTOR PRINCIPAL	(VER ANEXO I) ARQUITECTURA
FUNCIÓN PRINCIPAL	(VER ANEXO I I) AYUDAS Y SUBVENCIONES
UBICACIÓN GEOGRÁFICA	ESPAÑA
DESCRIPCIÓN DETALLADA	

Como miembro del Patronato de la Fundación DoCoMoMo Ibérico se realizó la aportación de la cuota anual de 2.250,00 euros con fecha 28 de enero de 2016.
Se realizó una aportación de 3.000,00 euros a la Fundación Arquitectura y Sociedad con fecha 30 de junio de 2016.

Los recursos económicos destinados a la realización de esta actividad propia han ascendido a 7.531,21 euros. La responsable del programa ha sido Irene Salvà Monclús.

Ejercicio 2016

RECURSOS DE FUNCIONAMIENTO	IMPORTE		REALIZADO	PREVISTO
	ESPECÍFICOS	COMUNES		
Gastos por ayudas y otros	5.250,00	68,39	5.318,39	5.315,25
a) Ayudas monetarias	5.250,00	-	5.250,00	5.250,00
b) Ayudas no monetarias	-	-	-	-
c) Gastos por colaboraciones y órganos de gobierno	-	68,39	68,39	65,25
Variación de existencias de productos terminados y en curso de fabricación	-	-	-	-
Aprovisionamientos	-	-	-	-
Gastos de personal	914,58	676,16	1.590,74	630,84
Amortizaciones de inmovilizado	-	53,40	53,40	45,52
Otros gastos de la actividad	-	568,68	568,68	463,36
Deterioro y resultado por enajenación de inmovilizado	-	-	-	-
Gastos financieros	-	-	-	-
Variaciones de valor razonable en instrumentos financieros	-	-	-	-
Diferencias de cambio	-	-	-	-
Deterioro y resultado por enajenaciones de instrumentos financieros	-	-	-	-
Impuestos sobre beneficios	-	-	-	-
Subtotal gastos	6.164,58	1.366,63	7.531,21	6.454,97
RECURSOS DE FONDOS	IMPORTE		REALIZADO	PREVISTO
	ESPECÍFICOS	COMUNES		
Adquisiciones de inmovilizado(excepto bienes de Patrimonio Histórico)	-	-	-	-
Adquisiciones Bienes del Patrimonio Histórico	-	-	-	-
Cancelación deuda no comercial	-	-	-	-
Subtotal recursos	-	-	-	-
TOTAL	6.164,58	1.366,63	7.531,21	6.454,97

Handwritten signature and initials on the left margin of the table.

RECURSOS HUMANOS EMPLEADOS

CATEGORÍA	Número Realizado	Número Previsto	Nº horas/año Realizadas	Nº horas/año Previstas
-Personal asalariado	0,03	0,01	47,11	11,68
-Personal con contrato de servicios	-	-	-	-
-Personal voluntario	-	-	-	-

BENEFICIARIOS O USUARIOS (sólo actividades propias)

TIPO	Número Realizado	Número Previsto
-Personas físicas	73.133,00	74.958,00
-Personas jurídicas	62	62

INGRESOS ORDINARIOS (sólo actividades mercantiles)

Ventas y otros ingresos ordinarios de la actividad mercantil	Importe Realizado	Importe Previsto
	Libros	-
DVD	-	-
TOTAL	-	-

OBJETIVOS E INDICADORES DE LA ACTIVIDAD

Objetivo	Indicador	Cuantificación	
		Realizado	Previsto
Colaboración en difusión Arquitectura	Nº de	1.972,00	700,00

Handwritten signature and initials, possibly 'J' and 'S', located on the left side of the page.

Ejercicio 2015

RECURSOS DE FUNCIONAMIENTO	IMPORTES		REALIZADO	PREVISTO
	ESPECÍFICOS	COMUNES		
Gastos por ayudas y otros	5.250,00	81,24	5.331,24	5.362,74
a) Ayudas monetarias	5.250,00	-	5.250,00	5.250,00
b) Ayudas no monetarias	-	-	-	-
c) Gastos por colaboraciones y órganos de gobierno	-	81,24	81,24	112,74
Variación de existencias de productos terminados y en curso de fabricación	-	-	-	-
Aprovisionamientos	-	-	-	-
Gastos de personal	582,39	1.083,29	1.665,68	1.015,29
Amortizaciones de inmovilizado	1.399,56	123,52	1.523,08	2.067,41
Otros gastos de la actividad	-	907,77	907,77	1.284,64
Deterioro y resultado por enajenación de inmovilizado	-	-	-	-
Gastos financieros	-	-	-	-
Variaciones de valor razonable en instrumentos financieros	-	-	-	-
Diferencias de cambio	-	-	-	-
Deterioro y resultado por enajenaciones de instrumentos financieros	-	-	-	-
Impuestos sobre beneficios	-	-	-	-
Subtotal gastos	7.231,95	2.195,82	9.427,77	9.730,08
RECURSOS DE FONDOS	IMPORTES		REALIZADO	PREVISTO
	ESPECÍFICOS	COMUNES		
Adquisiciones de inmovilizado(excepto bienes de Patrimonio Histórico)	-	-	-	-
Adquisiciones Bienes del Patrimonio Histórico	-	-	-	-
Cancelación deuda no comercial	-	-	-	-
Subtotal recursos	-	-	-	-
TOTAL	7.231,95	2.195,82	9.427,77	9.730,08

RECURSOS HUMANOS EMPLEADOS

CATEGORIA	Número	Número	Nº	Nº
	Realizado	Previsto	horas/año Realizadas	horas/año Previstas
-Personal asalariado	0,03	0,01	53,89	18,08
-Personal con contrato de servicios	-	-	-	-
-Personal voluntario	-	-	-	-

BENEFICIARIOS O USUARIOS (sólo actividades propias)

TIPO	Número Realizado	Número Previsto
-Personas físicas	74.958,00	76.326,00
-Personas jurídicas	62	62

INGRESOS ORDINARIOS (sólo actividades mercantiles)

Ventas y otros ingresos ordinarios de la actividad mercantil	Importe Realizado	Importe Previsto
	Libros	-
DVD	-	-
TOTAL	-	-

OBJETIVOS E INDICADORES DE LA ACTIVIDAD

Objetivo	Indicador	Cuantificación	
		Realizado	Previsto
Colaboración en difusión Arquitectura	Nº de	1.014,00	700,00

DENOMINACIÓN MEDIATECA
 TIPO PROPIA
 SECTOR PRINCIPAL (VER ANEXO I) ARQUITECTURA
 FUNCIÓN PRINCIPAL (VER ANEXO I I) DISTRIBUCIÓN
 UBICACIÓN GEOGRÁFICA ESPAÑA

DESCRIPCIÓN DETALLADA

En 2016 la Mediateca se consolida como centro de Investigación de audiovisuales de Arquitectura y Urbanismo, y se constituye como espacio de referencia de información para el estudio, la difusión y la revalorización de los audiovisuales sobre la temática arquitectónica.

26

Con tal fin, la Mediateca procede a la digitalización, preservación y exposición de los Fondos Audiovisuales existentes en las entidades del sector (Escuelas y Colegios de arquitectos) y de otros audiovisuales procedentes de producciones independientes que han sido cedidos para su registro y custodia, contribuyendo de este modo al fomento de la creación de nuevas obras y ciclos audiovisuales. Los convenios con instituciones del sector tienen el objetivo de preservar, catalogar, unificar y difundir los Fondos Audiovisuales de Arquitectura existentes.

89

Mediante la digitalización de una selección de obras provenientes de dichos fondos y la cesión por las instituciones para su visualización en la Filmoteca, se contribuye a evitar la pérdida de estos testimonios por la degradación natural del material de archivo, recuperando el valor cultural de las actividades que se han llevado a cabo y permitiendo el visionado de grabaciones en formatos antiguos.

La Mediateca se organiza en dos líneas de contenido: **Filmoteca (arquía/filmoteca)** y **Filmografía (arquía/filmografía)**, cuya funcionalidad permite la creación de **Ciclos temáticos**.

La **Filmoteca (arquía/filmoteca)** es un **archivo fílmico** donde los usuarios acreditados de la plataforma de la Mediateca pueden visualizar gratuitamente por *Streaming* audiovisuales del ámbito de la arquitectura y los arquitectos.

El Fondo Documental de la Fundación Arquia reúne un total de **2227 títulos registrados** (siendo 2033 en 2015), con un catálogo de **844 títulos online** disponibles en cuatro secciones temáticas:

- 285 Documentales
- 470 Conferencias
- 56 Cooperación
- 33 Ficción

La Filmografía (arquía/filmografía) es un registro de audiovisuales de arquitectura presentado mediante fichas con información de la obra y su localización física para una posible consulta (en caso de no estar disponible en el catálogo online de la Filmoteca);

Reúne un total de **3601 registros de audiovisuales** (siendo 1318 en 2015), en formato ficha, que pueden consultarse online en el sitio web de la Mediateca de Fundación Arquia, de acuerdo a la tipología del audiovisual:

- 358 Documentales
- 2487 Conferencias
- 56 Cooperación
- 195 Mesas redondas
- 79 Presentaciones de libros
- 378 Jornadas y Congresos

Durante 2016 se ha gestionado la firma de nuevos convenios con Colegios y Escuelas de Arquitectura, así como con otras entidades culturales del sector, para la digitalización de sus fondos audiovisuales y su posterior adhesión al Fondo Documental de la Fundación Arquia.

Los recursos económicos destinados a la realización de esta actividad propia han ascendido a 53.407,61 euros, que incluye la compra de títulos.

La Filmografía y la sección de Conferencias de la Filmoteca han sido gestionadas por Sonia González Boillos (convenios y registros) y por Alexandra Quesada Serrano (registros: de enero a abril 2016). La responsable del programa Mediateca (Filmoteca, Filmografía y Ciclos) ha sido María Dolores Gómez Mercader.

Ejercicio 2016

RECURSOS DE FUNCIONAMIENTO	IMPORTE		REALIZADO	PREVISTO
	ESPECÍFICOS	COMUNES		
Gastos por ayudas y otros	17.185,73	338,44	17.524,17	35.609,97
a) Ayudas monetarias	1.185,73	-	17.185,73	35.064,85
b) Ayudas no monetarias	-	-	-	-
c) Gastos por colaboraciones y órganos de gobierno	-	338,44	338,44	545,12
Variación de existencias de productos terminados y en curso de fabricación	-	-	-	-
Aprovisionamientos	-	-	-	-
Gastos de personal	20.666,45	3.345,87	24.012,32	36.559,72
Amortizaciones de inmovilizado	8.792,89	264,22	9.057,11	9.173,16
Otros gastos de la actividad	-	2.814,02	2.814,02	3.870,82
Deterioro y resultado por enajenación de inmovilizado	-	-	-	-
Gastos financieros	-	-	-	-
Variaciones de valor razonable en instrumentos financieros	-	-	-	-
Diferencias de cambio	-	-	-	-
Deterioro y resultado por enajenaciones de instrumentos financieros	-	-	-	-
Impuestos sobre beneficios	-	-	-	-
Subtotal gastos	46.645,07	6.762,55	53.407,62	85.213,67
RECURSOS DE FONDOS	IMPORTE		REALIZADO	PREVISTO
	ESPECÍFICOS	COMUNES		
Adquisiciones de inmovilizado(excepto bienes de Patrimonio Histórico)	-	-	-	-
Adquisiciones Bienes del Patrimonio Histórico	-	-	-	-
Cancelación deuda no comercial	-	-	-	-
Subtotal recursos	-	-	-	-
TOTAL	46.645,07	6.762,55	53.407,62	85.213,67

Handwritten signature/initials

RECURSOS HUMANOS EMPLEADOS

CATEGORÍA	Número Realizado	Número Previsto	Nº horas/año Realizadas	Nº horas/año Previstas
-Personal asalariado	1,26	0,92	1.934,87	1.415,05
-Personal con contrato de servicios	-	-	-	-
-Personal voluntario	-	-	-	-

BENEFICIARIOS O USUARIOS (sólo actividades)

TIPO	Número Realizado	Número Previsto
-Personas físicas	73.133,00	74.958,00
-Personas jurídicas	62,00	62,00

INGRESOS ORDINARIOS (sólo actividades)

Ventas y otros ingresos ordinarios de la actividad mercantil	Importe Realizado	Importe Previsto
	Libros	-
DVD	-	-
TOTAL	-	-

OBJETIVOS E INDICADORES DE LA ACTIVIDAD

Objetivo	Indicador	Cuantificación	
		Realizado	Previsto
Difusión documentales inéditos de arquitectura	Nº visionados plataforma	2.228,00	7.000,00

Handwritten signature and initials in the left margin.

Ejercicio 2015

RECURSOS DE FUNCIONAMIENTO	IMPORTES		REALIZAD	PREVIST
	ESPECIFICOS	COMUNES		
Gastos por ayudas y otros	29.134,96	465,74	29.600,70	28.016,89
a) Ayudas monetarias	29.134,96	-	29.134,96	27.400,00
b) Ayudas no monetarias	-	-	-	-
c) Gastos por colaboraciones y órganos de gobierno	-	465,74	465,74	616,89
Variación de existencias de productos terminados y en curso de fabricación	-	-	-	-
Aprovisionamientos	-	-	-	-
Gastos de personal	22.443,55	6.209,95	28.653,50	27.684,92
Amortizaciones de inmovilizado	8.983,72	708,09	9.691,81	12.637,98
Otros gastos de la actividad	-	5.203,79	5.203,79	31.313,28
Deterioro y resultado por enajenación de inmovilizado	-	-	-	-
Gastos financieros	-	-	-	-
Variaciones de valor razonable en instrumentos financieros	-	-	-	-
Diferencias de cambio	-	-	-	-
Deterioro y resultado por enajenaciones de instrumentos financieros	-	-	-	-
Impuestos sobre beneficios	-	-	-	-
Subtotal gastos	60.562,23	12.587,57	73.149,80	99.653,07
RECURSOS DE FONDOS	IMPORTES		REALIZAD	PREVIST
	ESPECIFICOS	COMUNES		
Adquisiciones de inmovilizado(excepto bienes de Patrimonio Histórico)	-	-	-	-
Adquisiciones Bienes del Patrimonio Histórico	-	-	-	-
Cancelación deuda no comercial	-	-	-	-
Subtotal recursos	-	-	-	-
TOTAL	60.562,23	12.587,57	73.149,80	99.653,07

RECURSOS HUMANOS EMPLEADOS

CATEGORIA	Número Realizado	Número Previsto	Nº	Nº
			horas/año Realizadas	horas/año Previstas
-Personal asalariado	1,78	0,85	2.749,03	1.288,93
-Personal con contrato de servicios	-	-	-	-
-Personal voluntario	-	-	-	-

BENEFICIARIOS O USUARIOS (sólo actividades)

TIPO	Número Realizado	Número Previsto
-Personas físicas	74.958,00	76.326,00
-Personas jurídicas	62,00	62,00

INGRESOS ORDINARIOS (sólo actividades)

Ventas y otros ingresos ordinarios de la actividad mercantil	Importe Realizado	Importe Previsto
	Libros	-
DVD	-	-
TOTAL	-	-

OBJETIVOS E INDICADORES DE LA ACTIVIDAD

Objetivo	Indicador	Cuantificación	
		Realizado	Previsto
Difusión documentales inéditos de arquitectura	Nº visionados plataforma/YouTube	5.435,00/48.830,00	40.000,00

2/

5/

DENOMINACIÓN	ENCUESTAS ESTUDIANTES
TIPO	PROPIA
SECTOR PRINCIPAL	(VER ANEXO I) ARQUITECTURA
FUNCIÓN PRINCIPAL	(VER ANEXO I I) INFORMACIÓN
UBICACIÓN GEOGRÁFICA	ESPAÑA
DESCRIPCIÓN DETALLADA	

Durante el último trimestre de 2016 se elaboró el cuestionario y el material de difusión de la Encuesta *on-line* 2017 dirigida a arquitectos titulados y a estudiantes de arquitectura.

El cuestionario fue elaborado por Emilio Luque, Sociólogo y Profesor de la UNED Facultad de Ciencias Políticas y Sociología.

Los recursos económicos destinados a la realización de esta actividad propia han ascendido a 9.347,85 euros. La responsable del programa ha sido Paola Elisabet Masciolí.

Ejercicio 2016

RECURSOS DE FUNCIONAMIENTO	IMPORTES		REALIZADO	PREVISTO
	ESPECÍFICOS	COMUNES		
Gastos por ayudas y otros	4.766,49	62,09	4.828,58	-
a) Ayudas monetarias	4.766,49	-	4.766,49	-
b) Ayudas no monetarias	-	-	-	-
c) Gastos por colaboraciones y órganos de gobierno	-	62,09	62,09	-
Variación de existencias de productos terminados y en curso de fabricación	-	-	-	-
Aprovisionamientos	-	-	-	-
Gastos de personal	3.340,58	613,90	3.954,48	-
Amortizaciones de inmovilizado	-	48,48	48,48	-
Otros gastos de la actividad	-	516,31	516,31	-
Deterioro y resultado por enajenación de inmovilizado	-	-	-	-
Gastos financieros	-	-	-	-
Variaciones de valor razonable en instrumentos financieros	-	-	-	-
Diferencias de cambio	-	-	-	-
Deterioro y resultado por enajenaciones de instrumentos financieros	-	-	-	-
Impuestos sobre beneficios	-	-	-	-
Subtotal gastos	8.107,07	1.240,78	9.347,85	-
RECURSOS DE FONDOS	IMPORTES		REALIZADO	PREVISTO
	ESPECÍFICOS	COMUNES		
Adquisiciones de inmovilizado(excepto bienes de Patrimonio Histórico)	-	-	-	-
Adquisiciones Bienes del Patrimonio Histórico	-	-	-	-
Cancelación deuda no comercial	-	-	-	-
Subtotal recursos	-	-	-	-
TOTAL	8.107,07	1.240,78	9.347,85	-

Handwritten signature and initials on the left margin of the table.

RECURSOS HUMANOS EMPLEADOS

CATEGORÍA	Número Realizado	Número Previsto	Nº horas/año Realizadas	Nº horas/año Previstas
-Personal asalariado	0,12	-	181,90	-
-Personal con contrato de servicios	-	-	-	-
-Personal voluntario	-	-	-	-

BENEFICIARIOS O USUARIOS (sólo actividades)

TIPO	Número Realizado	Número Previsto
-Personas físicas	90.660,00	-
-Personas jurídicas	-	-

INGRESOS ORDINARIOS (sólo actividades)

Ventas y otros ingresos ordinarios de la actividad mercantil	Importe Realizado	Importe Previsto
Libros	-	-
DVD	-	-
TOTAL	-	-

OBJETIVOS E INDICADORES DE LA ACTIVIDAD

Objetivo	Indicador	Cuantificación	
		Realizado	Previsto
Conocer preferencias y necesidades de estudiantes y arquitectos y seleccionar destinos de becas	Nº participantes	90.660,00	-

DENOMINACIÓN	CONFERENCIA DIRECTORES ETSAS
TIPO	PROPIA
SECTOR PRINCIPAL	(VER ANEXO I) ARQUITECTURA
FUNCIÓN PRINCIPAL	(VER ANEXO I I) INFORMACIÓN
UBICACIÓN GEOGRÁFICA	ESPAÑA
DESCRIPCIÓN DETALLADA	

A lo largo de 2016 no se ha destinado importe a esta actividad dado que en 2015 no se pudo llegar a un acuerdo entre Etsa’s para formalizar la entidad CDAE.

Ejercicio 2015

RECURSOS DE FUNCIONAMIENTO	IMPORTES		REALIZADO	PREVISTO
	ESPECÍFICOS	COMUNES		
Gastos por ayudas y otros	-	149,21	149,21	25,88
a) Ayudas monetarias	-	-	-	-
b) Ayudas no monetarias	-	-	-	-
c) Gastos por colaboraciones y órganos de gobierno	-	149,21	149,21	25,88
Variación de existencias de productos terminados y en curso de fabricación	-	-	-	-
Aprovisionamientos	-	-	-	-
Gastos de personal	-	1.989,49	1.989,49	6.101,72
Amortizaciones de inmovilizado	-	226,85	226,85	1.679,83
Otros gastos de la actividad	-	1.667,14	1.667,14	294,91
Deterioro y resultado por enajenación de inmovilizado	12.212,12	-	12.212,12	-
Gastos financieros	-	-	-	-
Variaciones de valor razonable en instrumentos financieros	-	-	-	-
Diferencias de cambio	-	-	-	-
Deterioro y resultado por enajenaciones de instrumentos financieros	-	-	-	-
Impuestos sobre beneficios	-	-	-	-
Subtotal gastos	12.212,12	4.032,69	16.244,81	8.102,34

RECURSOS DE FONDOS	IMPORTES		REALIZADO	PREVISTO
	ESPECÍFICOS	COMUNES		
Adquisiciones de inmovilizado(excepto bienes de Patrimonio Histórico)	-	-	-	-
Adquisiciones Bienes del Patrimonio Histórico	-	-	-	-
Cancelación deuda no comercial	-	-	-	-
Subtotal recursos	-	-	-	-
TOTAL	12.212,12	4.032,69	16.244,81	8.102,34

RECURSOS HUMANOS EMPLEADOS

CATEGORÍA	Número Realizado	Número Previsto	Nº horas/año Realizadas	Nº horas/año Previstas
-Personal asalariado	0,01	0,23	36,53	344,15
-Personal con contrato de servicios	-	-	-	-
-Personal voluntario	-	-	-	-

BENEFICIARIOS O USUARIOS (sólo actividades propias)

TIPO	Número Realizado	Número Previsto
-Personas físicas	-	-
-Personas jurídicas	36	36,00

INGRESOS ORDINARIOS (sólo actividades mercantiles)

Ventas y otros ingresos ordinarios de la actividad mercantil	Importe Realizado	Importe Previsto
Libros	-	-
DVD	-	-
TOTAL	-	-

OBJETIVOS E INDICADORES DE LA ACTIVIDAD

Objetivo	Indicador	Cuantificación	
		Realizado	Previsto
Colaboración con Etsa's	Nº escuelas participantes	36	36

DENOMINACIÓN	MINISTERIO
TIPO	PROPIA
SECTOR PRINCIPAL	(VER ANEXO I) ARQUITECTURA
FUNCIÓN PRINCIPAL	(VER ANEXO I I) INFORMACIÓN
UBICACIÓN GEOGRÁFICA	ESPAÑA
DESCRIPCIÓN DETALLADA	

El 15 de julio de 2016 se firmó el Convenio entre Fundación Arquia y la Dirección General de Arquitectura Vivienda y Suelo del Ministerio de Fomento que establece las bases de cooperación entre ambas entidades para la realización de la web de promoción y difusión de la arquitectura española en la que ambas entidades aportan y comparten contenidos.

Con la misma finalidad, en el marco del programa anual de becas de la Fundación Arquia se han convocado 3 becas de prácticas en la Dirección General de Arquitectura, Vivienda y Suelo del Ministerio de Fomento, orientadas a la generación de una parte del contenido de la plataforma web.

Se han realizado los dosieres correspondientes a Wireframes y operativa de área pública y área privada junto con el desarrollo del Premio Estandard y el Sistema Integrado de Fichas, este último en colaboración con el Archivo del COA-Barcelona.

Así mismo se ha procedido al cierre del convenio 2015

COLECCIÓN (otras ediciones):

- Catálogo de la 15. Muestra de arquitectura de Venecia
- Catálogo BIAU, X Bienal Iberoamericana de Arquitectura y Urbanismo
- Catálogo BEAU, XIII Bienal Española de Arquitectura y Urbanismo

COLECCIÓN ARQUIA/PERIÓDICOS

- Periódico de la 15. Muestra de arquitectura de Venecia
- Periódico BIAU, X Bienal Iberoamericana de Arquitectura y Urbanismo
- Periódico BEAU, XIII Bienal Española de Arquitectura y Urbanismo

Los recursos económicos destinados a la realización de esta actividad propia han ascendido a 106.639,29 euros. La responsable del programa ha sido Alicia Padilla Romero y Yolanda Ortega Sanz.

Handwritten signature and initials, possibly 'AS' or similar, located on the left side of the page.

Ejercicio 2016

RECURSOS DE FUNCIONAMIENTO	IMPORTES		REALIZADO	PREVISTO
	ESPECÍFICOS	COMUNES		
Gastos por ayudas y otros	222.152,68	2.894,11	225.046,79	192.781,24
a) Ayudas monetarias	222.152,68	-	222.152,68	190.414,50
b) Ayudas no monetarias	-	-	0,00	-
c) Gastos por colaboraciones y órganos de gobierno	-	2.894,11	2.894,11	2.366,74
Variación de existencias de productos terminados y en curso de fabricación				
Aprovisionamientos				
Gastos de personal	20.989,78	28.611,77	49.601,55	38.986,90
Amortizaciones de inmovilizado		2.259,43	2.259,43	1.651,01
Otros gastos de la actividad	-	24.063,61	24.063,61	16.805,69
Deterioro y resultado por enajenación de inmovilizado	-	-	-	-
Gastos financieros	-	-	-	-
Variaciones de valor razonable en instrumentos financieros	-	-	-	-
Diferencias de cambio	-	-	-	-
Deterioro y resultado por enajenaciones de instrumentos financieros	-	-	-	-
Impuestos sobre beneficios	-	-	-	-
Subtotal gastos	243.142,46	57.828,92	300.971,38	250.224,84
RECURSOS DE FONDOS	IMPORTES		TOTAL	
	ESPECÍFICOS	COMUNES		
Adquisiciones de inmovilizado(excepto bienes de Patrimonio Histórico)	-	-	-	-
Adquisiciones Bienes del Patrimonio Histórico	-	-	-	-
Cancelación deuda no comercial	-	-	-	-
Subtotal recursos	-	-	-	-
TOTAL	243.142,46	57.828,92	300.971,38	250.224,84

RECURSOS HUMANOS EMPLEADOS

CATEGORÍA	Número	Número	Nº	Nº
	Realizado	Previsto	horas/año Realizadas	horas/año Previstas
-Personal asalariado	0,80	0,54	1.489,74	942,52
-Personal con contrato de servicios	-	-	-	-
-Personal voluntario	-	-	-	-

BENEFICIARIOS O USUARIOS (sólo actividades propias)

TIPO	Número Realizado	Número Previsto
-Personas físicas	90.660,00	74.958,00
-Personas jurídicas	0,00	62,00

INGRESOS ORDINARIOS (sólo actividades mercantiles)

Ventas y otros ingresos ordinarios de la actividad mercantil	Importe Realizado	Importe Previsto
Libros	-	-
DVD	-	-
TOTAL	-	-

OBJETIVOS E INDICADORES DE LA ACTIVIDAD

Objetivo	Indicador	Cuantificación	
		Realizado	Previsto
Colaboración en la difusión arquitectura	Personas a quien llega la difusión	90.660,00	74.958,00

Ejercicio 2015

RECURSOS DE FUNCIONAMIENTO	IMPORTE		REALIZADO	PREVISTO
	ESPECÍFICOS	COMUNES		
Gastos por ayudas y otros	20.439,56	249,73	20.689,29	216.102,94
a) Ayudas monetarias	20.439,56	-	20.439,56	212.500,00
b) Ayudas no monetarias	-	-	0,00	-
c) Gastos por colaboraciones y órganos de gobierno	-	249,73	249,73	3.602,94
Variación de existencias de productos terminados y en curso de fabricación				
Aprovisionamientos				
Gastos de personal	3.902,43	3.329,83	7.232,26	53.262,00
Amortizaciones de inmovilizado		379,68	379,68	21.342,88
Otros gastos de la actividad	-	2.790,32	2.790,32	41.053,17
Deterioro y resultado por enajenación de inmovilizado	-	-	-	-
Gastos financieros	-	-	-	-
Variaciones de valor razonable en instrumentos financieros	-	-	-	-
Diferencias de cambio	-	-	-	-
Deterioro y resultado por enajenaciones de instrumentos financieros	-	-	-	-
Impuestos sobre beneficios	-	-	-	-
Subtotal gastos	24.341,99	6.749,56	31.091,55	331.760,99
RECURSOS DE FONDOS	IMPORTE		TOTAL	
	ESPECÍFICOS	COMUNES		
Adquisiciones de inmovilizado(excepto bienes de Patrimonio Histórico)	-	-	-	-
Adquisiciones Bienes del Patrimonio Histórico	-	-	-	-
Cancelación deuda no comercial	-	-	-	-
Subtotal recursos	-	-	-	-
TOTAL	24.341,99	6.749,56	31.091,55	331.760,99

RECURSOS HUMANOS EMPLEADOS

CATEGORÍA	Número	Número	Nº	Nº
	Realizado	Previsto	horas/año Realizadas	horas/año Previstas
-Personal asalariado	0,13	0,78	231,14	1.427,83
-Personal con contrato de servicios	-	-	-	-
-Personal voluntario	-	-	-	-

BENEFICIARIOS O USUARIOS (sólo actividades propias)

TIPO	Número	Número
	Realizado	Previsto
-Personas físicas	74.958,00	76.326,00
-Personas jurídicas	62,00	62,00

INGRESOS ORDINARIOS (sólo actividades mercantiles)

Ventas y otros ingresos ordinarios de la actividad mercantil	Importe Realizado	Importe Previsto
Libros	-	-
DVD	-	-
TOTAL	-	-

OBJETIVOS E INDICADORES DE LA ACTIVIDAD

Objetivo	Indicador	Cuantificación	
		Realizado	Previsto
Colaboración en la difusión arquitectura	Personas a quien llega la difusión	74.958,00	76.326,00

DENOMINACIÓN ARQUIA/MAESTROS
 TIPO MERCANTIL
 SECTOR PRINCIPAL (VER ANEXO I) ARQUITECTURA
 FUNCIÓN PRINCIPAL (VER ANEXO I I) EDICIONES Y PUBLICACIONES
 UBICACIÓN GEOGRÁFICA ESPAÑA

DESCRIPCIÓN DETALLADA

La colección **arquía/maestros**, iniciada en 2013, consiste en la producción y edición de monografías audiovisuales sobre arquitectos ilustres y relevantes de la arquitectura española actual. Desde 2016 la colección incluye también maestros de la arquitectura de ámbito internacional.

En 2016 se editaron (para su publicación en enero de 2017) los volúmenes séptimo, octavo y noveno de la colección, en formato *digibook*, esto es, el audiovisual en soporte DVD complementado con un librito impreso:

- arquía/maestros 7. Federico Correa Ruiz** (Barcelona, 1924)
- arquía/maestros 8. Antonio Lamela Martínez** (Madrid, 1926)
- arquía/maestros 9. Antonio Vázquez de Castro** (Madrid, 1929)

En 2016 se realizó la producción de dos nuevas grabaciones a maestros de la Arquitectura internacional, en este caso portugueses, mediante el formato de entrevista, que serán editadas y publicadas durante el primer trimestre de 2017:

- arquía/maestros 10. Álvaro Siza Vieira** (Matosinhos, 1933)
- arquía/maestros 11. Eduardo Souto de Moura** (Porto, 1952)

Asimismo, durante 2016, se gestionó la futura grabación en 2017 de una entrevista al maestro brasileño **Paulo Mendes da Rocha** (Vitória, Espírito Santo, 1928). También se acordó en 2016 incluir, en las siguientes ediciones de la colección, las entrevistas a los maestros internacionales siguientes: **Richard Rogers** (Florencia, 1933), **Norman Foster** (Mánchester, 1935), **Renzo Piano** (Pegli, 1937), **Rem Koolhaas** (Róterdam, 1944) y **Jacques Herzog** (Basilea, 1950).

En 2016 se continuó con la distribución y ventas de los volúmenes anteriormente publicados en la colección:

- arquía/maestros 1. Oriol Bohigas i Guardiola** (Barcelona, 1925)
- arquía/maestros 2. Rafael Moneo Vallés** (Tudela, 1937)
- arquía/maestros 3. Juan Navarro Baldeweg** (Santander, 1939)
- arquía/maestros 4. Antonio Fernández Alba** (Salamanca, 1927)
- arquía/maestros 5. Manuel Gallego Jorroto** (Orense, 1936)
- arquía/maestros 6. Ricardo Bofill Levi** (Barcelona, 1939)

A lo largo del año se han distribuido 308 ejemplares.

Los recursos económicos destinados a la realización de esta actividad propia han ascendido a 83.595,44 euros con unos ingresos de 650,66 euros. La responsable del programa ha sido María

Proyecciones de los documentales **arquía/maestros** editados por la Fundación Arquia

Durante 2016 la Fundación Arquia ha cedido licencias de proyección de los documentales de su colección **arquía/maestros** a los Colegios Oficiales de Arquitectos y Escuelas de Arquitectura españolas, así como a instituciones culturales y académicas del entorno de la arquitectura, que así lo han solicitado.

Ejercicio 2016

RECURSOS DE FUNCIONAMIENTO	IMPORTE		REALIZADO	PREVISTO
	ESPECÍFICOS	COMUNES		
Gastos por ayudas y otros	-	1.386,18	1.386,18	1.150,59
a) Ayudas monetarias	-	-	-	-
b) Ayudas no monetarias	-	-	0,00	-
c) Gastos por colaboraciones y órganos de gobierno	-	1.386,18	1.386,18	1.150,59
Variación de existencias de productos terminados y en curso de fabricación	-23.209,05	-	-23.209,05	-6.070,00
	67.223,38	-	67.223,38	55.320,00
Aprovisionamientos				
Gastos de personal	12.533,73	13.704,04	26.237,77	22.717,37
Amortizaciones de inmovilizado	-	1.082,19	1.082,19	802,64
Otros gastos de la actividad	-	11.525,63	11.525,63	8.170,09
Deterioro y resultado por enajenación de inmovilizado	-	-	-	-
Gastos financieros	-	-	-	-
Variaciones de valor razonable en instrumentos financieros	-	-	-	-
Diferencias de cambio	-	-	-	-
Deterioro y resultado por enajenaciones de instrumentos financieros	-	-	-	-
Impuestos sobre beneficios	-	-	-	-
Subtotal gastos	56.548,06	27.698,04	84.246,10	82.090,69
RECURSOS DE FONDOS	IMPORTE		TOTAL	
	ESPECÍFICOS	COMUNES		
Adquisiciones de inmovilizado(excepto bienes de Patrimonio Histórico)	-	-	-	-
Adquisiciones Bienes del Patrimonio Histórico	-	-	-	-
Cancelación deuda no comercial	-	-	-	-
Subtotal recursos	-	-	-	-
TOTAL	56.548,06	27.698,04	84.246,10	82.090,69

RECURSOS HUMANOS EMPLEADOS

CATEGORÍA	Número	Número	Nº	Nº
	Realizado	Previsto	horas/año Realizadas	horas/año Previstas
-Personal asalariado	0,42	0,38	775,70	673,39
-Personal con contrato de servicios	-	-	-	-
-Personal voluntario	-	-	-	-

BENEFICIARIOS O USUARIOS (sólo actividades propias)

TIPO	Número Realizado	Número Previsto
-Personas físicas	-	-
-Personas jurídicas	-	-

Ejercicio 2016

RECURSOS DE FUNCIONAMIENTO	IMPORTES		REALIZADO	PREVISTO
	ESPECIFICOS	COMUNES		
Gastos por ayudas y otros	2.123,55	812,93	2.936,48	23.306,47
a) Ayudas monetarias	2.123,55		2.123,55	22.094,60
b) Ayudas no monetarias				
c) Gastos por colaboraciones y órganos de gobierno		812,93	812,93	1.211,87
Variación de existencias de productos terminados y en curso de fabricación				
Aprovisionamientos				
Gastos de personal	6.991,33	8.036,78	15.028,11	29.209,36
Amortizaciones de inmovilizado	60.277,09	634,65	60.911,74	76.251,57
Otros gastos de la actividad		6.759,25	6.759,25	8.605,27
Deterioro y resultado por enajenación de inmovilizado				
Gastos financieros				
Variaciones de valor razonable en instrumentos financieros				
Diferencias de cambio				
Deterioro y resultado por enajenaciones de instrumentos financieros				
Impuestos sobre beneficios				
Subtotal gastos	69.391,97	16.243,61	85.635,58	137.372,67
RECURSOS DE FONDOS	IMPORTES		TOTAL	
	ESPECIFICOS	COMUNES		
Adquisiciones de inmovilizado(excepto bienes de Patrimonio Histórico)	-	-	-	-
Adquisiciones Bienes del Patrimonio Histórico	-	-	-	-
Cancelación deuda no comercial	-	-	-	-
Subtotal recursos	-	-	-	-
TOTAL	69.391,97	16.243,61	85.635,58	137.372,67

RECURSOS HUMANOS EMPLEADOS

CATEGORÍA	Número	Número	Nº	Nº
	Realizado	Previsto	horas/año Realizadas	horas/año Previstas
-Personal asalariado	0,23	0,59	427,82	981,86
-Personal con contrato de servicios	-	-	-	-
-Personal voluntario	-	-	-	-

BENEFICIARIOS O USUARIOS (sólo actividades propias)

TIPO	Número Realizado	Número Previsto
-Personas físicas	90.660,00	74.958
-Personas jurídicas	-	62

INGRESOS ORDINARIOS (sólo actividades mercantiles)

Ventas y otros ingresos ordinarios de la actividad mercantil	Importe Realizado	Importe Previsto
Libros	-	-
DVD		
Monografías		
TOTAL		

RECURSOS HUMANOS EMPLEADOS

CATEGORÍA	Número	Número	Nº	Nº
	Realizado	Previsto	horas/año Realizadas	horas/año Previstas
-Personal asalariado	0,69	1,24	1.416,32	2.180,88
-Personal con contrato de servicios	-	-	-	-
-Personal voluntario	-	-	-	-

BENEFICIARIOS O USUARIOS (sólo actividades propias)

TIPO	Número Realizado	Número Previsto
-Personas físicas	-	-
-Personas jurídicas	-	-

INGRESOS ORDINARIOS (sólo actividades mercantiles)

Ventas y otros ingresos ordinarios de la actividad mercantil	Importe Realizado	Importe Previsto
Libros	-	-
DVD	-	-
Monografías	1.670,30	7.500,00
TOTAL	1.670,30	7.500,00

OBJETIVOS E INDICADORES DE LA ACTIVIDAD

Objetivo	Indicador	Cuantificación	
		Realizado	Previsto
Difusión Monografías editadas	Volumen de ingresos	1.670,30	7.500,00

DENOMINACIÓN

TIPO

SECTOR PRINCIPAL

FUNCIÓN PRINCIPAL

UBICACIÓN GEOGRÁFICA

MÓDULO PROFESIONAL

PROPIA

(VER ANEXO I) ARQUITECTURA

(VER ANEXO I I) INFORMACIÓN

ESPAÑA

DESCRIPCIÓN DETALLADA

El programa del módulo profesional dota de herramientas a los arquitectos, estudiantes e instituciones para reforzar sus habilidades y competencias mejorando su formación continua, tanto técnica como cultural. A lo largo de este año, se han realizado las aplicaciones correspondientes a:

Generación de Itinerarios desde el área privada de usuario y colaboraciones culturales. También contempla el mantenimiento a través de noticias del módulo de bolsa de trabajo.

Además está en curso: generador de CV.

Los recursos económicos destinados a la realización de esta actividad propia han ascendido a 85.635,58 euros. Las responsables del programa han sido Alicia Padilla Romero y Sònia González Boillos.

OBJETIVOS E INDICADORES DE LA ACTIVIDAD

Objetivo	Indicador	Cuantificación	
		Realizado	Previsto
Difusión arquitectura	Personas a quien llega la difusión	90.660,00	17.000,00

Ejercicio 2015

RECURSOS DE FUNCIONAMIENTO	IMPORTE		REALIZADO	PREVISTO
	ESPECÍFICOS	COMÚNES		
Gastos por ayudas y otros	4.417,71	754,31	5.172,02	-
a) Ayudas monetarias	4.417,71			
b) Ayudas no monetarias				
c) Gastos por colaboraciones y órganos de gobierno		754,31	5.172,02	
Variación de existencias de productos terminados y en curso de fabricación				
Aprovisionamientos				
Gastos de personal	7.309,63	10.057,68	17.367,31	
Amortizaciones de inmovilizado	57.319,63	1.146,83	58.466,46	
Otros gastos de la actividad		8.428,10	8.428,10	
Deterioro y resultado por enajenación de inmovilizado				
Gastos financieros				
Variaciones de valor razonable en instrumentos financieros				
Diferencias de cambio				
Deterioro y resultado por enajenaciones de instrumentos financieros				
Impuestos sobre beneficios				
Subtotal gastos	69.046,97	20.386,92	89.433,89	
RECURSOS DE FONDOS	IMPORTE		TOTAL	
	ESPECÍFICOS	COMÚNES		
Adquisiciones de inmovilizado(excepto bienes de Patrimonio Histórico)	-	-	-	-
Adquisiciones Bienes del Patrimonio Histórico	-	-	-	-
Cancelación deuda no comercial	-	-	-	-
Subtotal recursos	-	-	-	-
TOTAL	69.046,97	20.386,92	89.433,89	

Handwritten signature and initials on the left margin of the table.

RECURSOS HUMANOS EMPLEADOS

CATEGORÍA	Número	Número	Nº	Nº
	Realizado	Previsto	horas/año Realizadas	horas/año Previstas
-Personal asalariado	0,29	-	524,68	-
-Personal con contrato de servicios	-	-	-	-
-Personal voluntario	-	-	-	-

BENEFICIARIOS O USUARIOS (sólo actividades propias)

TIPO	Número Realizado	Número Previsto
-Personas físicas	74.958	-
-Personas jurídicas	-	-

"FUNDACIÓN ARQUIA"
INGRESOS ORDINARIOS (sólo actividades mercantiles)

Ventas y otros ingresos ordinarios de la actividad mercantil	Importe Realizado	Importe Previsto
Libros	-	-
DVD		
Monografías		
TOTAL		

OBJETIVOS E INDICADORES DE LA ACTIVIDAD

Objetivo	Indicador	Cuantificación	
		Realizado	Previsto
Difusión arquitectura	Personas a quien llega la difusión	74.958,00	

Handwritten signature or initials, possibly "J" and "S".

DENOMINACIÓN	COMUNICACIÓN
TIPO	PROPIA
SECTOR PRINCIPAL	(VER ANEXO I) ARQUITECTURA
FUNCIÓN PRINCIPAL	(VER ANEXO I I) INFORMACIÓN
UBICACIÓN GEOGRÁFICA	ESPAÑA
DESCRIPCIÓN DETALLADA	

El programa de Comunicación promueve la visibilidad, tanto en el ámbito nacional como internacional, aproximando de forma global, la realidad de los profesionales a la sociedad. Dentro de la política de difusión cultural, y con motivo del carácter extraterritorial intrínseco de la Fundación Arquia, se referencia la Web como punto de difusión y encuentro. A lo largo de este año se han realizado los servicios correspondientes a:

- BLOG: nueva imagen blog FQ y Convocatoria corresponsales
- WEB: CMS de traducción simultánea, implantación del idioma inglés

Están en curso:

- WEB: ampliación de datos de Vista de Dashboard, codificación del mapa de aplicaciones e inventario de LOGS y aplicación imagen gráfica de la web arquia.
- Se inician los trabajos correspondientes a la traducción de la web a los idiomas catalán, gallego, euskera, inglés y portugués.

En 2016, las redes sociales de Fundación Arquia han continuado su crecimiento consolidándose como un referente en el ámbito de la arquitectura. Las redes sociales son un canal de comunicación que ha permitido ampliar el público objetivo de Fundación Arquia y la difusión de sus actividades.

Durante 2016, se han incrementado sus seguidores según se detalla a continuación:

- Twitter @FundacionArquia: 8.134 seguidores (6.044 en 2015)
- Twitter @arquiaproxima: 5.758 seguidores (4.949 en 2015)
- Facebook Fundación Arquia: 11.332 seguidores (7.969 en 2015)
- Google+ Fundación Arquia: 241 seguidores (225 seguidores en 2015)
- Youtube arquia/audiovisual: 315.579 visualizaciones (276.196 en 2015)

Los recursos económicos destinados a la realización de esta actividad propia han ascendido a 173.892,04 euros. La responsable del programa ha sido Alicia Padilla Romero y Sònia González Boillos.

Handwritten signature and initials, possibly 'SP' or similar, located on the left side of the page.

Ejercicio 2016

RECURSOS DE FUNCIONAMIENTO	IMPORTE		REALIZADO	PREVISTO
	ESPECIFICOS	COMUNES		
Gastos por ayudas y otros	96.185,41	1.663,16	97.848,57	95.654,95
a) Ayudas monetarias	96.185,41	-	96.185,41	93.829,45
b) Ayudas no monetarias				
c) Gastos por colaboraciones y órganos de gobierno		1.663,16	1.663,16	1.825,50
Variación de existencias de productos terminados y en curso de fabricación				
Aprovisionamientos				
Gastos de personal	12.994,39	16.442,40	29.436,79	41.638,65
Amortizaciones de inmovilizado	31.479,56	1.298,43	32.777,99	54.313,50
Otros gastos de la actividad		13.828,69	13.828,69	12.962,48
Deterioro y resultado por enajenación de inmovilizado				
Gastos financieros				
Variaciones de valor razonable en instrumentos financieros				
Diferencias de cambio				
Deterioro y resultado por enajenaciones de instrumentos financieros				
Impuestos sobre beneficios				
Subtotal gastos	140.659,36	33.232,68	173.892,04	204.569,58
RECURSOS DE FONDOS	IMPORTE		TOTAL	
	ESPECIFICOS	COMUNES		
Adquisiciones de Inmovilizado(excepto bienes de Patrimonio Histórico)	-	-	-	-
Adquisiciones Bienes del Patrimonio Histórico	-	-	-	-
Cancelación deuda no comercial	-	-	-	-
Subtotal recursos	-	-	-	-
TOTAL	140.659,36	33.232,68	173.892,04	204.569,58

RECURSOS HUMANOS EMPLEADOS

CATEGORÍA	Número	Número	Nº	Nº
	Realizado	Previsto	horas/año Realizadas	horas/año Previstas
-Personal asalariado	0,49	0,85	896,80	1.431,67
-Personal con contrato de servicios	-	-	-	-
-Personal voluntario	-	-	-	-

BENEFICIARIOS O USUARIOS (sólo actividades propias)

TIPO	Número Realizado	Número Previsto
-Personas físicas	90.660,00	74.958,00
-Personas jurídicas	-	62,00

INGRESOS ORDINARIOS (sólo actividades mercantiles)

Ventas y otros ingresos ordinarios de la actividad mercantil	Importe Realizado	Importe Previsto
Libros	-	-
DVD		
Monografías		
TOTAL		

OBJETIVOS E INDICADORES DE LA ACTIVIDAD

Objetivo	Indicador	Cuantificación	
		Realizado	Previsto
Difusión arquitectura	Personas a quien llega la difusión	90.660,00	17.000,00

Ejercicio 2015

RECURSOS DE FUNCIONAMIENTO	IMPORTE			PREVISTO
	ESPECÍFICOS	COMUNES	REALIZADO	
Gastos por ayudas y otros	65.647,08	1.209,72	66.856,80	
a) Ayudas monetarias	65.647,08	-	65.647,08	
b) Ayudas no monetarias				
c) Gastos por colaboraciones y órganos de gobierno		1.209,72	1.209,72	
Variación de existencias de productos terminados y en curso de fabricación				
Aprovisionamientos				
Gastos de personal	12.638,30	16.129,87	28.768,17	
Amortizaciones de inmovilizado	33.363,34	1.839,21	35.202,55	
Otros gastos de la actividad		13.516,46	13.516,46	
Deterioro y resultado por enajenación de inmovilizado				
Gastos financieros				
Variaciones de valor razonable en instrumentos financieros				
Diferencias de cambio				
Deterioro y resultado por enajenaciones de instrumentos financieros				
Impuestos sobre beneficios				
Subtotal gastos	111.648,72	32.695,26	144.343,98	
RECURSOS DE FONDOS	IMPORTE			PREVISTO
	ESPECÍFICOS	COMUNES	TOTAL	
Adquisiciones de inmovilizado(excepto bienes de Patrimonio Histórico)	-	-	-	-
Adquisiciones Bienes del Patrimonio Histórico	-	-	-	-
Cancelación deuda no comercial	-	-	-	-
Subtotal recursos	-	-	-	-
TOTAL	111.648,72	32.695,26	144.343,98	

RECURSOS HUMANOS EMPLEADOS

CATEGORÍA	Número	Número	Nº	Nº
	Realizado	Previsto	horas/año Realizadas	horas/año Previstas
-Personal asalariado	0,55	-	976,19	-
-Personal con contrato de servicios	-	-	-	-
-Personal voluntario	-	-	-	-

BENEFICIARIOS O USUARIOS (sólo actividades propias)

TIPO	Número Realizado	Número Previsto
-Personas físicas	-	-
-Personas jurídicas	-	-

Ventas y otros ingresos ordinarios de la actividad mercantil	Importe Realizado	Importe Previsto
Libros	-	-
DVD		
Monografías		
TOTAL		

OBJETIVOS E INDICADORES DE LA ACTIVIDAD

Objetivo	Indicador	Cuantificación	
		Realizado	Previsto
Difusión arquitectura	Personas a quien llega la difusión	74.958,00	

DENOMINACIÓN ARQUIA INNOVA
TIPO PROPIA
SECTOR PRINCIPAL (VER ANEXO I) ARQUITECTURA
FUNCIÓN PRINCIPAL (VER ANEXO I I) INFORMACIÓN
UBICACIÓN GEOGRÁFICA ESPAÑA

DESCRIPCIÓN DETALLADA

Durante 2016, se ha desarrollado la creación de un Premio destinado a Empresas con el objetivo de promover el espíritu emprendedor y la iniciativa empresarial como factores de crecimiento y desarrollo de la sociedad, reconocer y acelerar el crecimiento de las iniciativas empresariales basadas en la innovación con gran potencial e incidencia positiva en la sociedad y posicionar a Arquia Banca y la Fundación Arquia entre las entidades que apuestan por la innovación.

El Premio Arquia Empresa Startup, dotado con 30.000 euros, se otorgará a una empresa de menos de 3 años de vida, prioritariamente del sector Fintech, según los criterios de equipo (compromiso, dedicación, motivación, experiencia, formación), un alto componente de innovación, el modelo de negocio, el potencial de crecimiento y la trayectoria.

Durante 2016, se ha desarrollado la definición del Premio y el aplicativo web para la primera convocatoria.

También se ha desarrollado el máster **CMBA-ARQUIA BANCA** se realiza conjuntamente con la prestigiosa escuela de negocios ESADE, dentro de las atribuciones de esta parternship, Fundación Arquia se encarga de los procesos de comercialización y difusión del máster a través de los medios y formatos pertinentes, así como la organización de eventos públicos que permiten el conocimiento del mismo.

Dentro del **plan de difusión** del nuevo máster **CMBA-ARQUIA BANCA** se han realizado tres presentaciones públicas, dos de ellas en formato presentación-aperitivo y otra en formato *master class*, en Pamplona, Bilbao y Madrid respectivamente. Paralelamente se han organizado varias reuniones y entrevistas personales con arquitectos directores de estudios de arquitectura de renombre. Los gastos de representación se vinculan a los desplazamientos, así como la organización de los eventos respectivos.

Estas presentaciones también se realizan con un triple objetivo, además de presentar el máster y la colaboración con la prestigiosa escuela ESADE, permite hacer difusión de la labor de la FUNDACIÓN ARQUIA, así como las oportunidades que ofrece ARQUIA BANCA, pues se facilita a los asistentes información sobre las oficinas de las delegaciones donde se realizan los actos, y la oportunidad de financiación del Máster que se ofrece por parte de todas ellas.

Los recursos económicos destinados a la realización de esta actividad propia han ascendido a 45.122,31 euros. La responsable del programa ha sido Sònia González Boillos y Yolanda Ortega.

Ejercicio 2016

RECURSOS DE FUNCIONAMIENTO	IMPORTE		REALIZADO	PREVISTO
	ESPECÍFICOS	COMUNES		
Gastos por ayudas y otros	28.456,21	370,72	28.826,93	-
a) Ayudas monetarias	28.456,21	-	28.456,21	-
b) Ayudas no monetarias				
c) Gastos por colaboraciones y órganos de gobierno		370,72	370,72	-
Variación de existencias de productos terminados y en curso de fabricación				
Aprovisionamientos				
Gastos de personal	9.258,61	3.664,97	12.923,58	-
Amortizaciones de inmovilizado	-	289,42	289,42	-
Otros gastos de la actividad		3.082,38	3.082,38	-
Deterioro y resultado por enajenación de inmovilizado				
Gastos financieros				
Variaciones de valor razonable en instrumentos financieros				
Diferencias de cambio				
Deterioro y resultado por enajenaciones de instrumentos financieros				
Impuestos sobre beneficios				
Subtotal gastos	37.714,82	7.407,49	45.122,31	-
RECURSOS DE FONDOS	IMPORTE		TOTAL	
	ESPECÍFICOS	COMUNES		
Adquisiciones de inmovilizado(excepto bienes de Patrimonio Histórico)	-	-	-	-
Adquisiciones Bienes del Patrimonio Histórico	-	-	-	-
Cancelación deuda no comercial	-	-	-	-
Subtotal recursos	-	-	-	-
TOTAL	37.714,82	7.407,49	45.122,31	-

RECURSOS HUMANOS EMPLEADOS

CATEGORÍA	Número	Número	Nº	Nº
	Realizado	Previsto	horas/año	horas/año
-Personal asalariado	0,37	-	598,06	-
-Personal con contrato de servicios	-	-	-	-
-Personal voluntario	-	-	-	-

BENEFICIARIOS O USUARIOS (sólo actividades propias)

TIPO	Número Realizado	Número Previsto
-Personas físicas	indeterminado	-
-Personas jurídicas	-	-

INGRESOS ORDINARIOS (sólo actividades mercantiles)

Ventas y otros ingresos ordinarios de la actividad mercantil	Importe Realizado	Importe Previsto
Libros	-	-
DVD		
Monografías		
TOTAL		

OBJETIVOS E INDICADORES DE LA ACTIVIDAD

Objetivo	Indicador	Cuantificación	
		Realizado	Previsto
Formación y reconocimiento de iniciativas de emprendedores	Personas a quien llega la ayuda	0,01	-

DENOMINACIÓN	ARQUIA SOCIAL
TIPO	PROPIA
SECTOR PRINCIPAL	(VER ANEXO I) ARQUITECTURA
FUNCIÓN PRINCIPAL	(VER ANEXO I I) INFORMACIÓN
UBICACIÓN GEOGRÁFICA	ESPAÑA
DESCRIPCIÓN DETALLADA	

Arquia/social es la línea de trabajo que tiene como objetivo ayudar y colaborar en la mejora de la calidad de vida de las personas y la sociedad. Reúne las iniciativas que inciden principalmente, en beneficio de personas en riesgo de exclusión social y en personas dependientes o con enfermedades en tratamiento o avanzadas (infancia / 3º edad), en áreas del primer mundo y que se centran en su desarrollo y apoyo, a través de programas propios o el apoyo a programas de instituciones sociales de ayuda orientadas a estos colectivos. La línea es gestionada por la Fundación Arquia en nombre de Arquia Banca, según convenio firmado en fecha de 21 de octubre de 2016.

En 2016, se ha iniciado el desarrollo de los nuevos programas en tres campos de actuación: Personas, Organizaciones de ayuda social y Sociedad, siguiendo las premisas de los principios de actuación de arquia/social de participación e involucración del usuario final; eficacia y transparencia en la gestión de los programas; y profesionalización de los agentes responsables para la consecución de soluciones sostenibles permanentes o de larga duración.

Los nuevos programas y las acciones llevadas a cabo durante 2016 son:

• **Personas**

Programa de Activación Profesional arquia/social: facilita asistencia y acompañamiento a las personas en riesgo de exclusión social mediante un itinerario personalizado de inserción, gracias a una red de colaboraciones institucionales y organismos, con el fin de orientarles hacia una mejora de su calidad de vida y refuerzo de su autonomía que les permita recuperar una posición económica y socialmente estable. Durante 2016, se ha definido el programa junto a Cruz Roja y se ha gestionado el inicio de una prueba piloto en Granada.

Ayudas a estudiantes: apoyo a los estudiantes universitarios de Grado y Máster de Arquitectura con problemas económicos, con el fin de permitir la continuación de sus estudios a aquellas personas que, por su situación actual, no pueden abonar el coste de sus estudios o la manutención para llevarlos a cabo. En 2016, se ha definido las características de la primera convocatoria y el aplicativo de gestión y adjudicación de las ayudas.

Adecuación de viviendas: Programa en colaboración con Cáritas en el que se concede un bonus a dicha entidad para sufragar los honorarios y gastos asociados derivados de la adecuación y mejora de las condiciones higiénicas o de accesibilidad de las viviendas de familias en riesgo de exclusión o con miembros dependientes, fomentando su mejora de calidad de vida y a su vez, la promoción de la dinámica familiar y el desarrollo afectivo y emocional mediante una vivienda digna. En la selección de los arquitectos que llevan a cabo las adecuaciones, en la que participará el Colegio de Arquitectos de la zona, se prioriza aquellos profesionales con una situación de bajos ingresos pero que dispongan de una trayectoria y/o preparación probada para el tipo de obras propuestas. Durante 2016, se ha definido las características del programa junto a Cáritas.

• **Organizaciones de ayuda social**

Ayudas a organizaciones para adecuación de instalaciones: el programa sufraga los honorarios y gastos asociados derivados de la adecuación o nueva construcción de las instalaciones que necesitan las organizaciones de ayuda social para la atención de personas en riesgo de exclusión social o dependientes, como comedores sociales. Los arquitectos se seleccionan en colaboración con el Colegio de Arquitectos de la zona y se priorizará aquellos profesionales con una situación de bajos ingresos pero con una trayectoria y/o preparación probada para la realización de las obras propuestas. En 2016, se ha desarrollado el programa y se ha puesto en marcha la primera acción para la construcción del nuevo edificio del Banco de Alimentos en Barcelona.

• **Sociedad**

Patrocinios sociales: Programa que reúne los patrocinios sociales llevados a cabo hasta la fecha por Arquia Banca y permite que organizaciones sociales puedan llevar a cabo su solicitud a través de la web. En 2016, se ha desarrollado el aplicativo web.

Infancia: Con el objeto de hacer más llevadera a los menores y a sus familiares la hospitalización de larga duración, se han planteado acciones en hospitales, concretándose en 2016, el diseño de un juguete específico para el ámbito hospitalario que se obsequiará a través de las Aulas Hospitalarias

Los recursos económicos destinados a la realización de esta actividad propia han ascendido a 21.245,97 euros. La responsable del programa ha sido Sònia González Boillos.

Ejercicio 2016

RECURSOS DE FUNCIONAMIENTO	IMPORTES		REALIZADO	PREVISTO
	ESPECIFICOS	COMUNES		
Gastos por ayudas y otros	4.855,74	-	4.855,74	-
a) Ayudas monetarias	4.855,74	-	4.855,74	-
b) Ayudas no monetarias				
c) Gastos por colaboraciones y órganos de gobierno		-	-	-
Variación de existencias de productos terminados y en curso de fabricación				
Aprovisionamientos				
Gastos de personal	15.189,49	625,39	15.814,88	-
Amortizaciones de inmovilizado	-	49,38	49,38	-
Otros gastos de la actividad		525,97	525,97	-
Deterioro y resultado por enajenación de inmovilizado				
Gastos financieros				
Variaciones de valor razonable en instrumentos financieros				
Diferencias de cambio				
Deterioro y resultado por enajenaciones de instrumentos financieros				
Impuestos sobre beneficios				
Subtotal gastos	20.045,23	1.200,74	21.245,97	-
RECURSOS DE FONDOS	IMPORTES		TOTAL	
	ESPECIFICOS	COMUNES		
Adquisiciones de inmovilizado(excepto bienes de Patrimonio Histórico)	-	-	-	-
Adquisiciones Bienes del Patrimonio Histórico	-	-	-	-
Cancelación deuda no comercial	-	-	-	-
Subtotal recursos	20.045,23	1.200,74	21.245,97	-
TOTAL				

RECURSOS HUMANOS EMPLEADOS

CATEGORÍA	Número	Número	Nº	Nº
	Realizado	Previsto	horas/año Realizadas	horas/año Previstas
-Personal asalariado	0,58	-	879,13	-
-Personal con contrato de servicios	-	-	-	-
-Personal voluntario	-	-	-	-

BENEFICIARIOS O USUARIOS (sólo actividades propias)

TIPO	Número Realizado	Número Previsto
-Personas físicas	90.660,00	-
-Personas jurídicas	-	-

INGRESOS ORDINARIOS (sólo actividades mercantiles)

Ventas y otros ingresos ordinarios de la actividad mercantil	Importe Realizado	Importe Previsto
Libros	-	-
DVD		
Monografías		
TOTAL		

OBJETIVOS E INDICADORES DE LA ACTIVIDAD

Objetivo	Indicador	Cuantificación	
		Realizado	Previsto
Ayuda colectivos peligro exclusión social	Personas a quien llega la ayuda	90.660,00	-

Handwritten signature and initials, possibly 'CJ' and 'SP'.

RECURSOS TOTALES EMPLEADOS EN LA REALIZACIÓN DE LAS ACTIVIDADES

Ejercicio 2016

RECURSOS DE FUNCIONAMIENTO	Actividad 1	Actividad 2	Actividad 3	Actividad 4	Actividad 5	Actividad 6
Gastos por ayudas y otros	2.673,40	295.238,76	110,32	1.483,33	153.906,00	5.318,39
a) Ayudas monetarias	-	291.297,53	108,90	-	151.926,76	5.250,00
b) Ayudas no monetarias	-	-	-	-	-	-
c) Gastos por colaboraciones y órganos de gobierno	2.673,40	3.941,23	1,42	1.483,33	1.979,24	68,39
Variación de existencias de productos terminados y en curso de fabricación	17.174,84	-	-	-37.221,27	-	-
Aprovisionamientos	93.259,81	-	-	81.418,30	-	-
Gastos de personal	102.796,25	65.192,96	1.468,24	40.234,36	33.285,80	1.590,74
Amortizaciones de inmovilizado	17.022,15	14.309,22	1,11	4.096,17	1.545,19	53,40
Otros gastos de la actividad	22.228,49	32.770,08	11,80	12.333,41	16.456,73	568,68
Deterioro y resultado por enajenación de inmovilizado	-	-	-	-	-	-
Gastos financieros	-	-	-	-	-	-
Variaciones de valor razonable en instrumentos financieros	-	-	-	-	-	-
Diferencias de cambio	-	-	-	-	-	-
Deterioro y resultado por enajenaciones de instrumentos financieros	-	-	-	-	-	-
Impuestos sobre beneficios	-	-	-	-	-	-
Subtotal gastos	255.154,94	407.511,02	1.591,47	102.344,30	205.193,72	7.531,21
RECURSOS DE FONDOS						
Adquisiciones de inmovilizado(excepto bienes de Patrimonio Histórico)	-	-	-	-	-	-
Adquisiciones Bienes del Patrimonio Histórico	-	-	-	-	-	-
Cancelación deuda no comercial	-	-	-	-	-	-
Subtotal recursos	-	-	-	-	-	-
TOTAL	255.154,94	407.511,02	1.591,47	102.344,30	205.193,72	7.531,21

RECURSOS DE FUNCIONAMIENTO	Actividad 7	Actividad 8	Actividad 9	Actividad 10	Actividad 11	Actividad 12
	Gastos por ayudas y otros	17.524,17	4.828,58	225.046,79	1.386,18	2.936,48
a) Ayudas monetarias	17.185,73	4.766,49	222.152,68	-	2.123,55	96.185,41
b) Ayudas no monetarias	-	-	-	-	-	-
c) Gastos por colaboraciones y órganos de gobierno	338,44	62,09	2.894,11	1.386,18	812,93	1.663,16
Variación de existencias de productos terminados y en curso de fabricación	-	-	-	-23.209,05	-	-
Aprovisionamientos	-	-	-	67.223,38	-	-
Gastos de personal	24.012,32	3.954,48	49.601,55	26.237,77	15.028,11	29.436,79
Amortizaciones de inmovilizado	9.057,11	48,48	2.259,43	1.082,19	60.911,74	32.777,99
Otros gastos de la actividad	2814,02	516,31	24.063,61	11.525,63	6.759,25	13.828,69
Deterioro y resultado por enajenación de inmovilizado	-	-	-	-	-	-
Gastos financieros	-	-	-	-	-	-
Variaciones de valor razonable en instrumentos financieros	-	-	-	-	-	-
Diferencias de cambio	-	-	-	-	-	-
Deterioro y resultado por enajenaciones de instrumentos financieros	-	-	-	-	-	-
Impuestos sobre beneficios	-	-	-	-	-	-
Subtotal gastos	53.407,62	9.347,85	300.971,38	84.246,10	85.635,58	173.892,04
RECURSOS DE FONDOS						
Adquisiciones de inmovilizado(excepto bienes de Patrimonio Histórico)	-	-	-	-	-	-
Adquisiciones Bienes del Patrimonio Histórico	-	-	-	-	-	-
Cancelación deuda no comercial	-	-	-	-	-	-
Subtotal recursos	-	-	-	-	-	-
TOTAL	53.407,62	9.347,85	300.971,38	84.246,10	85.635,58	173.892,04

Handwritten signature and initials on the left margin.

RECURSOS DE FUNCIONAMIENTO	Actividad 13	Actividad 14	No imputadas a las actividades	TOTAL
Gastos por ayudas y otros	28.826,93	4.855,74	-	841.983,64
a) Ayudas monetarias	28.456,21	4.855,74	-	824.309,00
b) Ayudas no monetarias	-	-	-	-
c) Gastos por colaboraciones y órganos de gobierno	370,72	62,09	-	17.674,64
Variación de existencias de productos terminados y en curso de fabricación	-	-	-	-43.255,48
Aprovisionamientos	-	-	-	241.901,49
Gastos de personal	12.923,58	15.814,88	-	421.577,83
Amortizaciones de inmovilizado	289,42	49,38	-	143.502,98
Otros gastos de la actividad	3.082,38	525,97	-	147.485,05
Deterioro y resultado por enajenación de inmovilizado	-	-	-	-
Gastos financieros	-	-	-	-
Variaciones de valor razonable en instrumentos financieros	-	-	-	-
Diferencias de cambio	-	-	-	-
Deterioro y resultado por enajenaciones de instrumentos financieros	-	-	-	-
Impuestos sobre beneficios	-	-	-	-
Subtotal gastos	45.122,31	21.245,97		1.753.195,51
RECURSOS DE FONDOS				
Adquisiciones de inmovilizado(excepto bienes de Patrimonio Histórico)	-	-	-	-
Adquisiciones Bienes del Patrimonio Histórico	-	-	-	-
Cancelación deuda no comercial	-	-	-	-
Subtotal recursos	-	-	-	-
TOTAL	45.122,31	21.245,97	-	1.753.195,51

Ejercicio 2015

RECURSOS DE FUNCIONAMIENTO	Actividad 1	Actividad 2	Actividad 3	Actividad 4	Actividad 5	Actividad 6
Gastos por ayudas y otros	3.591,93	16.445,33	272.533,71	661,21	12.540,95	5.331,24
a) Ayudas monetarias	-	16.226,44	269.188,02	-	12.389,27	5.250,00
b) Ayudas no monetarias	-	-	-	-	-	-
c) Gastos por colaboraciones y órganos de gobierno	3.591,93	218,89	3.345,69	661,21	151,68	81,24
Variación de existencias de productos terminados y en curso de fabricación	-22.062,57	-	-	-18.231,31	-	-
Aprovisionamientos	191.493,90	-	-	37.830,97	-	-
Gastos de personal	118.001,25	19.501,78	75.550,58	25.261,80	17.923,34	1.665,68
Amortizaciones de inmovilizado	17.823,41	2.021,72	9.730,20	7.231,91	255,68	1.523,08
Otros gastos de la actividad	40.133,52	2.445,73	37.382,26	7.387,83	1.694,75	907,77
Deterioro y resultado por enajenación de inmovilizado	-	-	-	-	-	-
Gastos financieros	-	-	-	-	-	-
Variaciones de valor razonable en instrumentos financieros	-	-	-	-	-	-
Diferencias de cambio	-	-	-	-	-	-
Deterioro y resultado por enajenaciones de instrumentos financieros	-	-	-	-	-	-
Impuestos sobre beneficios	-	-	-	-	-	-
Subtotal gastos	348.981,44	40.414,56	395.196,75	60.142,41	32.414,72	9.427,77
RECURSOS DE FONDOS						
Adquisiciones de inmovilizado(excepto bienes de Patrimonio Histórico)	-	-	-	-	-	-
Adquisiciones Bienes del Patrimonio Histórico	-	-	-	-	-	-
Cancelación deuda no comercial	-	-	-	-	-	-
Subtotal recursos	-	-	-	-	-	-
TOTAL	348.981,44	40.414,56	395.196,75	60.142,41	32.414,72	9.427,77

26

Sy

RECURSOS DE FUNCIONAMIENTO	Actividad 7	Actividad 9	Actividad 10	Actividad 11	Actividad 12	Actividad 13	Total actividades	No imputadas a las actividades	TOTAL
Gastos por ayudas y otros	29.600,70	149,21	20.689,29	3.007,35	5.172,02	66.856,80	436.579,74	-	436.579,74
a) Ayudas monetarias	29.134,96	-	20.439,56	-	4.417,71	65.647,08	422.693,04	-	422.693,04
b) Ayudas no monetarias	-	-	-	-	-	-	-	-	-
c) Gastos por colaboraciones y órganos de gobierno	465,74	149,21	249,73	3.007,35	754,31	1.209,72	13.886,70	-	13.886,70
Variación de existencias de productos terminados y en curso de fabricación	-	-	-	(8.635,91)	-	-	(48.929,79)	-	(48.929,79)
Aprovisionamientos	-	-	-	134.609,10	-	-	363.933,97	-	363.933,97
Gastos de personal	28.653,50	1.989,49	7.232,26	55.047,56	17.367,31	28.768,17	396.962,72	-	396.962,72
Amortizaciones de inmovilizado	9.691,81	226,85	379,68	4.572,26	58.466,46	35.202,55	147.125,61	-	147.125,61
Otros gastos de la actividad	5.203,79	1.667,14	2.790,32	33.601,86	8.428,10	13.516,46	155.159,53	-	155.159,53
Deterioro y resultado por enajenación de inmovilizado	-	12.212,12	-	-	-	-	12.212,12	-	12.212,12
Gastos financieros	-	-	-	-	-	-	-	-	-
Variaciones de valor razonable en instrumentos financieros	-	-	-	-	-	-	-	-	-
Diferencias de cambio	-	-	-	-	-	-	-	-	-
Deterioro y resultado por enajenaciones de instrumentos financieros	-	-	-	-	-	-	-	-	-
Impuestos sobre beneficios	-	-	-	-	-	-	-	-	-
Subtotal gastos	73.149,80	16.244,81	31.091,55	222.202,22	89.433,89	144.343,98	1.463.043,90		1.463.043,90
RECURSOS DE FONDOS									
Adquisiciones de inmovilizado(excepto bienes de Patrimonio Histórico)	-	-	-	-	-	-	-	-	-
Adquisiciones Bienes del Patrimonio Histórico	-	-	-	-	-	-	-	-	-
Cancelación deuda no comercial	-	-	-	-	-	-	-	-	-
Subtotal recursos									
TOTAL	73.149,80	16.244,81	31.091,55	222.202,22	89.433,89	144.343,98	1.463.043,90		1.463.043,90

Handwritten signature and initials in the bottom left corner of the page.

RECURSOS COMUNES A TODAS LAS ACTIVIDADES**RECURSOS OBTENIDOS PARA LA REALIZACIÓN DE LAS ACTIVIDADES****A. Ingresos obtenidos por la entidad****Ejercicio 2016**

INGRESOS OBTENIDOS	IMPORTE
Rentas y otros ingresos derivados del patrimonio	152.790,20
Ventas y prestaciones de servicios de las actividades propias	-
Ventas y otros ingresos de las actividades mercantiles	30.826,92
Subvenciones del sector público	138.014,75
Aportaciones privadas	1.578.354,23
Otros tipos de ingresos	5.999,61
TOTAL	1.905.985,71

Ejercicio 2015

INGRESOS OBTENIDOS	IMPORTE
Rentas y otros ingresos derivados del patrimonio	161.665,53
Ventas y prestaciones de servicios de las actividades propias	-
Ventas y otros ingresos de las actividades mercantiles	30.093,43
Subvenciones del sector público	41.954,68
Aportaciones privadas	1.390.295,55
Otros tipos de ingresos	700,24
TOTAL	1.624.709,43

B. Otros recursos económicos obtenidos por la entidad**Ejercicio 2016**

OTROS RECURSOS	Realizado	Previsto
Deudas contraídas	-	-
Otras obligaciones financieras asumidas	-	-
TOTAL RECURSOS OBTENIDOS	-	-

Ejercicio 2015

OTROS RECURSOS	Realizado	Previsto
Deudas contraídas	-	-
Otras obligaciones financieras asumidas	-	-
TOTAL RECURSOS OBTENIDOS	-	-

CONVENIOS DE COLABORACIÓN CON OTRAS ENTIDADES

La Fundación mantiene un Convenio de colaboración suscrito con la Caja de Arquitectos, S.Coop. de Crédito, la cual delega anualmente a la Fundación Arquia la realización de las finalidades de su fondo de Educación y Promoción, cubriendo los gastos de la Fundación (gastos relacionados con las actividades y gastos necesarios para el desarrollo de las mismas), a la vez minorados por los ingresos propios en el desarrollo de las actividades.

El 21/10/2016 se actualiza el Convenio para dar cabida a una nueva línea de proyectos de carácter social que hasta ahora prestaba directamente Arquia Banca y que a partir de ahora tendrá un enfoque más amplio y por tanto requiere de la participación de la Fundación, Entidad que tiene una amplia experiencia en el diseño, gestión y ejecución de proyectos con fines de interés general.

Este nuevo Convenio sustituye al anterior suscrito en todos sus puntos.

Así mismo existe un Convenio de colaboración con la Fundación Metrópoli, con Factoría Cultural, con la Real Academia de Bellas Artes de San Fernando para la realización de Becas y con el Ministerio de Fomento para la realización de la Web de promoción y realización de Becas en el Ministerio.

Ejercicio 2016

DESCRIPCIÓN	INGRESOS	GASTOS	NO PRODUCE CORRIENTE DE BIENES Y SERVICIOS
Concurso Tesis	-	108,90	
Becas estudiantes	-	291.297,53	
Becas colaboración Etsa's	-	-	
Jóvenes arquitectos	-	151.926,76	
Colaboraciones	-	5.250,00	
Mediateca	-	17.185,73	
Ministerio		222.152,68	
Encuestas		4.766,49	
Módulo profesional		2.123,55	
Comunicación		96.185,41	
Arquia Innova		28.456,21	
Arquia Social		4.855,74	
TOTAL	-	824.309,00	

Ejercicio 2015

DESCRIPCIÓN	INGRESOS	GASTOS	NO PRODUCE CORRIENTE DE BIENES Y SERVICIOS
Concurso Tesis	-	16.226,44	
Becas estudiantes	-	269.188,02	
Becas colaboración Etsa's	-	-	
Jóvenes arquitectos	-	12.389,27	
Colaboraciones	-	5.250,00	
Mediateca	-	29.134,96	
Ministerio		20.439,56	
Módulo profesional		4.417,71	
Comunicación		65.647,08	
TOTAL	-	422.693,04	

21
52/

NOTA 15. APLICACIÓN DE ELEMENTOS PATRIMONIALES A FINES PROPIOS**1. GRADO DE CUMPLIMIENTO DEL DESTINO DE RENTAS E INGRESOS**

Ejercicio	EXCEDENTE DEL EJERCICIO	AJUSTES NEGATIVOS	AJUSTES POSITIVOS	BASE CÁLCULO	RENTA A DESTINAR		RECURSOS DESTINADOS A FINES (GASTOS + INVERSIONES)	APLICACIÓN DE LOS RECURSOS DESTINADOS AN CUMPLIMIENTO DE SUS FINES					IMPORTE PENDIENTE	
					Importe	%		2012	2013	2014	2015	2016		
2012	148.767,70	-	1.490.780,38	1.639.548,08	1.147.683,66	70,00%	1.458.157,63	1.147.683,66						2.036.142,59
2013	136.517,15	-	1.371.776,39	1.508.293,54	1.055.805,48	70,00%	1.323.547,77		1.055.805,48					2.303.884,89
2014	152.354,14		1.799.745,84	1.952.099,98	1.366.469,99	70,00%	1.752.930,23			1.366.469,99				2.690.345,13
2015	161.665,53		1.628.426,84	1.790.092,37	1.253.064,66	70,00%	1.502.414,05				1.253.092,37			2.939.694,52
2016	152.790,20		1.877.947,07	2.030.737,27	1.421.516,09	70,00%	1.748.292,07					1.421.516,09		3.266.470,50
TOTAL	752.094,72		8.168.676,52	8.920.771,24	6.244.539,86		7.785.341,75	1.147.683,66	1.055.805,48	1.366.469,99	1.253.092,37	1.421.516,09		

• **AJUSTES POSITIVOS DEL RESULTADO CONTABLE**

1.1. A) Dotación a la amortización de inmovilizado afecto a actividades en cumplimiento de fines (Art.32.4.a) Reglamento R.D.1337/2005)

DOTACIONES PARA AMORTIZACIÓN DEL INMOVILIZADO				
Nº DE CUENTA	PARTIDA DE LA CUENTA DE RESULTADOS	DETALLE DEL ELEMENTO PATRIMONIAL AFECTADO A LA ACTIVIDAD EN CUMPLIMIENTO DE FINES	Dotación del ejercicio a la amortización del elemento patrimonial (importe)	Importe total amortizado del elemento patrimonial
68.10	10.Amort. Inmov.	Web 2.0 Becas	-	20.499,48
	10.Amort. Inmov.	Módulo unificación	-	10.873,91
68.100	10.Amort. Inmov	Web 2.0 Próxima	-	25.831,14
68.600	10.Amort. Inmov	Web 2.0 Enc. estudiantes	-	11.705,60
68.900	10.Amort. Inmov	Web 2.0 Foro	-	14.293,12
6805.1	10.Amort. Inmov	Web 2.0 Docomomo	-	7.457,60
6806.15	10.Amort. Inmov	Web 2.0 Documentales	-	16.944,36
6806.16	10.Amort. Inmov	Web 2.0 Publicaciones	-	10.200,00
6806.17	10.Amort. Inmov	Compatibilidad Iphone Ipad	1.712,38	20.661,80
6806.19	10.Amort. Inmov	Videos tutoriales	1.753,21	8.420,00
6806.300	10.Amort. Inmov	Web 2.0 Tesis	-	17.739,91
6806.20	10.Amort. Inmov	Web 2.0 Filmot.	4.784,23	19.900,20
6806.21	10.Amort. Inmov	Publ. Sage XML	1.023,16	4.243,79
6806.22	10.Amort. Inmov	Doc. Sage XML	550,93	2.285,11
6806.23	10.Amort. Inmov	Publ. Sage Xtran	4.433,39	18.388,50
6806.24	10.Amort. Inmov	Doc. Sage Xtran	2.387,21	9.901,50
6806.25	10.Amort. Inmov	Creación usuario	5.632,20	17.374,95
6806.26	10.Amort. Inmov	CV Público	8.731,40	26.935,77
6806.27	10.Amort. Inmov	Migración tecnológica	10.811,95	33.354,13
6806.28	10.Amort. Inmov	Logs acceso	4.193,00	12.935,12
6806.29	10.Amort. Inmov	Portafolio empresa	4.224,41	13.032,02
6806.30	10.Amort. Inmov	Permisos especiales	5.702,13	17.590,67
6806.32	10.Amort. Inmov	Gestor firmas	1.709,13	3.984,84
6806.33	10.Amort. Inmov	Red contactos	14.202,68	33.113,65
6806.34	10.Amort. Inmov	Desarrollo perfil instituciones	6.307,12	14.394,07
6806.35	10.Amort. Inmov	Bolsa trabajo	9.416,80	20.407,37
6806.36	10.Amort. Inmov	Newsletter	11.890,20	23.780,40

Handwritten signature and initials.

6806.37	10.Amort. Inmov	Becas Factoría cultural	1.905,75	3.341,59
6806.38	10.Amort. Inmov	Becas Rabasf	6.397,89	9.605,58
6806.39	10.Amort. Inmov	Geolocalizador realizaciones	3.548,95	4.140,44
6806.40	10.Amort. Inmov	Módulo inclusión core	2.928,66	2.928,66
6806.41	10.Amort. Inmov	Módulo CMS	1.137,49	1.137,49
6806.42	10.Amort. Inmov	Módulo idioma inglés	783,60	783,60
68061.1	10.Amort. Inmov	Libro VIII BIAU	3.381,04	14.478,27
68061.2	10.Amort. Inmov	E-book Eficiencia energética	1.409,01	3.466,56
68061.3	10.Amort. Inmov	E-book Sguir siendo arg	3.287,48	3.287,48
68061.4	10.Amort. Inmov	E-book Conexión Tekila	1.155,88	1.155,88
68061.5	10.Amort. Inmov	E-book Técnicas de inspección	245,05	245,05
68161.522	10.Amort. Inmov	Disc Sata Filмотeca	4.008,67	10.082,06
TOTAL 151 A) Dotación a la amortización			129.655,00	490.901,67

1.1. B) Gastos comunes y específicos al conjunto de actividades desarrolladas en cumplimiento de fines (excepto amortizaciones y deterioro de Inmovilizado)				
Nº DE CUENTA	PARTIDA DE LA CUENTA DE RESULTADOS	DETALLE DEL GASTO	CRITERIO DE IMPUTACIÓN A LA ACTIVIDAD PROPIA EN CUMPLIMIENTO DE FINES	IMPORTE
610	4.Var.existencias	Publicación libros	73,17%	106.436,90
	4.Var.existencias	Edición Dvd's	22,46%	32.668,81
	4.Var.existencias	Edición arquia/maestros	4,37%	6.359,14
607	6.Aprovisiona.	Publicación libros	38,55%	93.259,81
	6.Aprovisiona.	Edición Dvd's	33,66%	81.418,30
607/609	6.Aprovisiona.	Edición arquia/maestros	27,79%	67.223,38
693	4.Var.existencias	Publicación libros	-46,55%	-9.420,71
693	4.Var.existencias	Edición Dvd's	-15,64%	-3.164,51
693	4.Var.existencias	Edición arquia/maestros	162,19%	32.820,88
65.1 a 65.78	2.Ayudas monetarias	Becas	100%	291.297,53
65.300a 65.304	2.Ayudas monetarias	Concursos	100%	108,90
65.101 a 65.111	2.Ayudas monetarias	Jóvenes arquitectos	100%	13.971,71
65.901 a 65.991	2.Ayudas monetarias	Foro	100%	137.955,05
6501	2.Ayudas monetarias	Colaboraciones	100%	5.250,00
65.501 a 65.593	2.Ayudas monetarias	Mediateca	100%	17.185,73
65.601 a 65.604	2.Ayudas monetarias	Encuestas estudiantes	100%	4.766,49
650001001/1 002/2001/3000 /4000	2.Ayudas monetarias	Ministerio	100%	222.152,68
65.5000/5001	2.Ayudas monetarias	Módulo profesional	100%	2.123,55
65.6000/6001	2.Ayudas monetarias	Comunicación	100%	96.185,41
65.8000	2.Ayudas monetarias	Arquia innova	100%	28.456,21
65.1*	2.Ayudas monetarias	Arquia social	100%	4.855,74
640	8.Gastos personal	Sueldos y salarios	100%	421.577,83
	9.Otros gtos explot.	Alquiler/tpte/serv. banc/publicidad/s uministros/rep.y	100%	94.803,24
621/624/626/				
TOTAL 1.1. B) Gastos comunes y específicos				1.743.292,07

TOTAL 1.1. AJUSTES POSITIVOS DEL RESULTADO CONTABLE

1.877.947,07

• AJUSTES NEGATIVOS DEL RESULTADO CONTABLE

INGRESOS NO COMPUTABLES: Beneficio en venta de inmuebles en los que se realice la actividad propia y bienes y derechos considerados de dotación fundacional

BIENES Y DERECHOS APORTADOS EN CONCEPTO DE DOTACIÓN O AFECTADOS POR EL PATRONATO CON CARÁCTER PERMANENTE A LOS FINES FUNDACIONALES (Artículo 32.2.a) Reglamento R.D. 1337/2005)

Nº DE CUENTA	PARTIDA DE LA CUENTA DE RESULTADOS	DETALLE DEL INGRESO	IMPORTE
		SUBTOTAL	-

DE BIENES INMUEBLES EN LOS QUE SE DESARROLLA LA ACTIVIDAD EN CUMPLIMIENTO DE FINES CON LA CONDICIÓN DE REINVERSIÓN (Artículo 32.2.b) del Reglamento R.D. 1337/2005)

Nº DE CUENTA	PARTIDA DE LA CUENTA DE RESULTADOS	DETALLE DEL INGRESO	IMPORTE
		SUBTOTAL	-
TOTAL 1.2. AJUSTES NEGATIVOS DEL RESULTADO CONTABLE			-

2. RECURSOS APLICADOS EN EL EJERCICIO

	IMPORTE		
	Fondos propios	Subvenciones, donaciones y legados	Deuda
1. Gastos en cumplimiento de fines	1.748.292,07		
2. Inversiones en cumplimiento de fines	-	-	-
2.1 Realizadas en el ejercicio	-	-	-
2.2 Procedentes de ej. anteriores	-	-	-
a) deudas canceladas en el ejercicio incurridas en ejercicios anteriores	-	-	-
b) imputación de subvenciones, donaciones y legados de capital procedentes de ej. anteriores	-	-	-
TOTAL (1+2)	1.748.292,07		

3. GASTOS DE ADMINISTRACIÓN

DETALLE DE GASTOS DE ADMINISTRACIÓN				
Nº DE GTA	PARTIDA DE LA CUENTA DE RESULTADOS	DETALLE DEL GASTO	CRITERIO DE IMPUTACIÓN A LA FUNCIÓN DE ADMINISTRACIÓN DEL PATRIMONIO	IMPORTE
623	9.Otros gastos de explotación	Gastos auditoría, asesoría contable-fiscal y notaría		21.761,03
625	9.Otros gastos de explotación	Gastos primas de seguros		2.217,58
62900	9.Otros gastos de explotación	Gastos viajes y manutención personal dirección		28.703,20
68	10. Amortización del inmovilizado	Gastos por dotación del inmovilizado		13.847,98
654	9.Otros gastos de explotación	Gastos órgano de gobierno		17.674,64
TOTAL GASTOS DE ADMINISTRACIÓN				84.204,43

GASTOS DE ADMINISTRACIÓN						
EJERCICIO	Límites alternativos (Art.33 reglamento R.D.1337/2005)		Gastos directamente ocasionados por la administración del patrimonio (3)	Gastos resarcibles a los patronos (4)	TOTAL GASTOS ADMINISTRACIÓN DEVENGADOS EN EL EJERCICIO (5)= (3)+(4)	Supera (+) No supera (-) el límite máximo (el mayor de 1 y 2) -5
	5% de los fondos propios (1)	20% de la base de cálculo del art.27 Ley 50/2002 y Art.32.1 Reglamento R.D.1337/05 (2)				
2016	234.460,81	406.147,45	66.529,79	17.674,64	84.204,43	NO SUPERA EL LÍMITE

Handwritten signature and initials in the left margin of the page.

NOTA 16. BASES DE PRESENTACIÓN DEL PLAN DE ACTUACIÓN

De acuerdo con lo establecido en el RD 1337/2005 de 11 de noviembre, la Fundación deberá destinar a la realización de los fines fundacionales, al menos, el 70 por ciento del importe del resultado contable de la misma, corregido por determinados ajustes. El resto del resultado contable, no destinado a la realización de los fines fundacionales, deberá incrementar, bien la dotación, bien las reservas, según acuerdo del patronato.

En relación a dichos ajustes al resultado contable, no se incluirán como ingresos:

La contraprestación que se obtenga por la enajenación o gravamen de bienes y derechos aportados en concepto de dotación por el fundador o por terceras personas, así como de aquellos otros afectados por el patronato, con carácter permanente, a los fines fundacionales, incluida la plusvalía que se pudiera haber generado.

Los ingresos obtenidos en la transmisión onerosa de bienes inmuebles en los que la entidad desarrolle la actividad propia de su objeto o finalidad específica, siempre que el importe de la citada transmisión se revierta en bienes inmuebles en los que concurra dicha circunstancia.

No se considerarán en ningún caso como ingresos las aportaciones o donaciones recibidas en concepto de dotación en el momento de la constitución o en un momento posterior.


No se deducirán los siguientes gastos:

Los que estén directamente relacionados con las actividades desarrolladas para el cumplimiento de fines, incluidas las dotaciones a la amortización y a las provisiones de inmovilizado afecto a dichas actividades.

La parte proporcional de los gastos comunes al conjunto de actividades que correspondan a las desarrolladas para el cumplimiento de los fines fundacionales. Esta parte proporcional se determinan en función de criterios objetivos deducidos de la efectiva aplicación de recursos a cada actividad.

El destino a fines deberá hacerse efectivo en el plazo comprendido entre el inicio del ejercicio en que se hayan obtenido dichos resultados y los cuatro años siguientes a su cierre.

La Ley 49/2002 de 23 de diciembre, establece como requisito de las entidades sin fines lucrativos, que la actividad realizada no consista en el desarrollo de explotaciones económicas ajenas a su objeto o finalidad estatutaria. Se entenderá cumplido dicho requisito si el importe neto de la cifra de negocios del ejercicio correspondiente al conjunto de explotaciones económicas no exentas ajenas a su objeto o finalidad estatutaria no excede el 40 por 100 de los ingresos totales de la entidad.

Handwritten signature and initials in black ink, consisting of a large stylized 'D' and 'B' at the top, and a vertical line with a horizontal stroke at the bottom.

NOTA 17. GRADO DE CUMPLIMIENTO DEL PLAN DE ACTUACIÓN

Operaciones de funcionamiento	<u>Presupuestado</u>	<u>Real</u>	<u>Desviación</u>	<u>Desviación</u>
<u>Ingresos</u>				
Ingresos por la venta de libros y DVD	36.800,00	30.826,92	-5.973,08	-16,23%
Subvenciones, donaciones y legados imputados al ejercicio	1.826.799,59	1.716.368,98	-110.430,61	-6,05%
Ingresos financieros	162.482,87	152.790,20	-9.692,67	-5,97%
Variación de existencias	249.543,60	208.955,99	-40.587,61	-16,26%
Otros ingresos	6.700,00	5.999,61	-700,39	-10,45%
Total ingresos operaciones de funcionamiento	2.282.326,06	2.114.941,70	-167.384,36	-7,33%
<u>Gastos</u>				
Ayudas monetarias	822.686,20	824.309,00	1.622,80	0,20%
Gastos por colaboraciones y del órgano de gobierno	19.000,00	17.674,64	-1.325,36	-6,98%
Consumos de explotación	535.476,60	407.602,00	-127.874,60	-23,88%
Gastos de personal	424.038,61	421.577,83	-2.460,78	-0,58%
Otros gastos generales de explotación	134.915,00	147.485,05	12.570,05	9,32%
Amortizaciones	183.726,79	143.502,98	-40.223,81	-21,89%
Gastos financieros				
Otros resultados				
Total gastos operaciones de funcionamiento	2.119.843,19	1.962.151,50	-157.691,69	-7,44%
Resultado de las operaciones de funcionamiento	162.482,87	152.790,20	-9.692,67	-5,97%

Handwritten signature and initials, possibly 'SS' or similar, with a large '2' above it, located on the left side of the page.

NOTA 18. OPERACIONES CON PARTES VINCULADAS

En la nota 8.4 de la presente memoria se explica la posición de la Fundación en empresas del grupo. Las operaciones con esas partes vinculadas realizadas por la Fundación durante el ejercicio 2016 y 2015 han sido:

Caja de Arquitectos Sociedad Cooperativa de Crédito

La Fundación recibe las subvenciones directamente de la Caja de Arquitectos habiendo devengado durante el ejercicio 2016 un importe de 1.542.250,21 euros (21.245,97 euros corresponden a la realización de la actividad de arquia/socia) y de los cuales 103.729,93 euros están cobrados en exceso. Durante el ejercicio 2015 devengó un importe de 1.360.120,26 euros de los cuales 15.927,08 euros estaban cobrados en exceso. En la nota 16 de la presente memoria se detalla la aplicación de dicha subvención en cumplimiento de las finalidades fundacionales.

Por otra parte, la Fundación posee una cuenta corriente con Caja de Arquitectos remunerada a un 0,15% TAE cuyo saldo a 31 de diciembre de 2016 era 1.057.213,93 euros (818.140,26 euros en 2015) y que ha devengado un total de 3.082,99 euros (5.339,06 euros en 2015) por intereses de los cuales están pendientes de cobro 227,30 euros (1.258,90 euros en 2015). En la nota 8.1 de la presente memoria se detallan estos importes.

La Fundación posee una participación del 9% en Caja de Arquitectos Sociedad Cooperativa de Crédito. En 2015 el ingreso por dividendos ha ascendido a 41.499,32 euros (37.468,60 euros en 2015) y se ha considerado como mayor valor de participación (ver Nota 8.4).

Arquigest S.A.

La Fundación posee una participación del 50% en Arquigest, S.A. por la que ha percibido un dividendo en 2016 por importe de 42.082,87 euros totalmente desembolsado (42.082,87 euros en 2015).

No existen otras operaciones con esta empresa vinculada.

Arquiseguros, S.A.

La Fundación posee una participación del 32% en Arquiseguros, S.A. La Fundación contrata todos sus seguros a través de esta correduría vinculada. A continuación se muestra un detalle de todas las pólizas de seguros y la prima devengada:

Ejercicio 2016

Tipo de Póliza	Prima devengada	Mediador	Asegurador
	(en euros)		
Inmuebles	561,14	Arquiseguros, S.A.	Generali
Viaje (becarios)	2.557,13	Arquiseguros, S.A.	Arag
Viaje (becarios Metrópoli)	231,98	Arquiseguros, S.A.	Arag
Viaje (becarios F.Cultural)	112,97	Arquiseguros, S.A.	Arag
Viaje (becarios Rabasf)	1.638,78	Arquiseguros, S.A.	Arag
Viaje (becarios Ministerio)	319,73	Arquiseguros, S.A.	Arag
Responsabilidad Civil	1.656,44	Arquiseguros, S.A.	Generali
Accidentes empresa	299,71	Arquiseguros, S.A.	Generali
Premio jubilación	25,82	Arquiseguros, S.A.	Axa
Viudedad orfandad	1.745,28	Arquiseguros, S.A.	Axa
TOTAL	9.148,98		

Correspondiente a la póliza Prima muerte se ha cobrado un extorno por importe de 1.031,54 euros, así al devengado en el 2015 de 1.057,36 euros le deducimos el extorno.

El premio de jubilación hace referencia al premio establecido para todo el personal que, con una antigüedad igual o superior a los veinte años, cese en la empresa por jubilación, invalidez permanente total o absoluta o gran invalidez consistente en tres mensualidades del total de las percepciones ordinarias que integren la nómina en el mes en que se produzca el hecho. A estos efectos se entiende por antigüedad la reconocida por la empresa.

Correspondiente a la póliza Premios Prima ahorro se ha cobrado un extorno de 460,51 euros, así al devengado en el 2015 de 2.205,79 euros le deducimos el beneficio por siniestralidad.

Ejercicio 2015

Tipo de Póliza	Prima devengada	Mediador	Asegurador
	(en euros)		
Inmuebles	550,43	Arquiseguros, S.A.	Generali
Viaje (becarios)	2.227,46	Arquiseguros, S.A.	Arag
Viaje (becarios Metrópoli)	442,86	Arquiseguros, S.A.	Arag
Viaje (becarios F.Cultural)	282,30	Arquiseguros, S.A.	Arag
Viaje (becarios Rabasf)	830,68	Arquiseguros, S.A.	Arag
Viaje (becarios Ministerio)	4,73	Arquiseguros, S.A.	Arag
Responsabilidad Civil	1.616,05	Arquiseguros, S.A.	Generali
Accidentes empresa	297,72	Arquiseguros, S.A.	Generali
Premio jubilación	891,85	Arquiseguros, S.A.	Axa
Viudedad orfandad	664,56	Arquiseguros, S.A.	Axa
TOTAL	7.808,64		

Correspondiente a la póliza Prima muerte se ha cobrado un extorno por importe de 807,25 euros, así al devengado en el 2015 de 1.699,10 euros le deducimos el extorno. El premio de jubilación hace referencia al premio establecido para todo el personal que, con una antigüedad igual o superior a los veinte años, cese en la empresa por jubilación, invalidez permanente total o absoluta o gran invalidez consistente en tres mensualidades del total de las percepciones ordinarias que integren la nómina en el mes en que se produzca el hecho. A estos efectos se entiende por antigüedad la reconocida por la empresa.

Correspondiente a la póliza Accidentes empresa, se ha cobrado un extorno durante el ejercicio 2015 de 1,30 euros, así al devengado en el 2015 de 299,02 euros le deducimos el extorno.

Correspondiente a la póliza Premios Prima ahorro se ha cobrado un extorno de 636,14 euros, así al devengado en el 2015 de 1.300,70 euros le deducimos el beneficio por siniestralidad.

NOTA 19. OTRA INFORMACIÓN.

19.1. Número medio de personas ocupadas en el curso del ejercicio, distribuido por categorías y desglosado por sexos

El número medio de personas ocupadas durante el ejercicio y a 31 de diciembre, distribuido por categorías y desglosado por géneros, es el siguiente:

Ejercicio 2016

Categoría	Hombres	Mujeres
Dirección	1	1
Administración	-	1
Otros	-	4
TOTAL	1	6

Ejercicio 2015

Categoría	Hombres	Mujeres
Dirección	1	-
Administración	-	1
Otros	-	7
TOTAL	1	8

El personal directivo de la Fundación percibió en concepto de retribuciones salariales 157.421,73 euros en 2016 (118.607,90 euros en 2015).

19.2. Componentes del órgano de gobierno

La composición de los Miembros del Patronato a 31 de diciembre 2016 era la siguiente:

NOMBRE**CARGO PATRONATO**

D. Fco. Javier Navarro Martínez	Presidente
D. Federico Orellana Ortega	Vicepresidente 1º
D. Alberto Alonso Saezmiera	Vicepresidente 2º
Dª. Sol Candela Alcover	Secretario
D. Carlos Gómez Agustí	Vocal
D. Francisco Javier Cabrera Cabrera	Vocal
Dª. Fernando Díaz Pinés Mateo	Vocal
Dª. Montserrat Nogués Teixidor	Vocal
Dª. Ángela Barrios Padura	Vocal
D. José Antonio Martínez Llabrés	Vocal
Dª. Naiara Montero Viar	Vocal
D. Julio Pérez Ballester	Vocal
D. Mariano Muixí Vallés	Vocal
Dª. Marta Cervelló Casanova	Vocal
D. Emilio Tuñón Álvarez	Vocal

La composición de los Miembros del Patronato a 31 de diciembre 2015 era la siguiente:

<u>NOMBRE</u>	<u>CARGO PATRONATO</u>
D. Fco. Javier Navarro Martínez	Presidente
D. Federico Orellana Ortega	Vicepresidente 1º
D. Alberto Alonso Saezmiera	Vicepresidente 2º
Dª. Sol Candela Alcover	Secretario
D. Carlos Gómez Agustí	Vocal
D. Francisco Javier Cabrera Cabrera	Vocal
Dª. Fernando Díaz Pinés Mateo	Vocal
Dª. Montserrat Nogués Teixidor	Vocal
Dª. Ángela Barrios Padura	Vocal
D. José Antonio Martínez Llabrés	Vocal
Dª. Naiara Montero Viar	Vocal
D. Julio Pérez Ballester	Vocal
D. Mariano Muixí Vallés	Vocal
Dª. Marta Cervelló Casanova	Vocal

El Patronato no ha percibido, durante el ejercicio 2016 ni 2015, remuneración alguna, excepto por los gastos mencionados en la nota 12.1. Al 31 de diciembre de 2016 y 2015, los miembros del Patronato no mantienen saldos a cobrar ni a pagar con la Fundación.

La composición de los Miembros de la Comisión Delegada a 31 de diciembre 2016 era la siguiente:

<u>NOMBRE</u>	<u>CARGO</u>
D. Fernando Díaz Pinés Mateo	Presidente
Dª. Montserrat Nogués Teixidor	
D. Carlos Gómez Agustí	

La composición de los Miembros de la Comisión Delegada a 31 de diciembre 2015 era la siguiente:

<u>NOMBRE</u>	<u>CARGO</u>
D. Fernando Díaz Pinés Mateo	Presidente
Dª. Montserrat Nogués Teixidor	
D. Carlos Gómez Agustí	

19.3. Tramitación autorizaciones al protectorado

Las siguientes operaciones del ejercicio 2016 y 2015 están sujetas a la aprobación de la comisión delegada, cuya reunión se celebra mensualmente:

- Gestión de las inversiones financieras y los intereses devengados.
- Pago de las compras efectuadas acompañadas debidamente de facturas

Las siguientes actuaciones están sujetas a la aprobación del patronato;

- Plan de actuación
- Presupuesto


19.4. Otra información

Operaciones con garantía

No existen operaciones en que haya habido algún tipo de garantía en la que haya afectado algún activo propiedad de la Fundación u otros.

Retribución auditores

Los honorarios netos acordados por KPMG Auditores, S.L. por los servicios de auditoría correspondientes los ejercicios anuales terminados en 31 de diciembre de 2016 y 2015 han ascendido a 5.500 y 5.500 euros, respectivamente, con independencia del momento de su facturación. No se han facturado otros servicios en 2016 ni en 2015 por la Sociedad auditora o por otras empresas vinculadas a ella.



ANEXO I

**ACTIVIDADES CULTURALES
CLASIFICACIÓN SECTORIAL**

1. Humanidades y pensamiento

- Filosofía Ética
- Humanidades
- Psicología
- Sociología
- Historia
- Religión Política
- Otros Ensayos
-
-
-

2. Arquitectura y Urbanismo

- X Arquitectura Urbanismo
- Monumentos Históricos
- Edificios Singulares
- Jardines Históricos
- Palacios
- Arquitectura tradicional
-
-

3. Artes Plásticas

- Pintura
- Fotografía Otros
- tipos

4. Escultura

- Escultura

5. Artes Gráficas

- Caligrafía Dibujo
- Artístico Dibujo
- Técnico
- Ilustraciones

6. Artesanía y Oficios Artísticos

- Grabado Joyería
- Mosaicos
- Artesanía Textil
- Artes decorativas
- Vidrio Metalisteria
- Cerámica Porcelana

7. Comunicación, Imagen y Audiovisual

- Cine
- Video
- Disco-CD-DVD
- Televisión Radio
- Prensa y Publicaciones periódicas
- Internet
- Producciones multimedia
-
-

8. Artes Escénicas

- Danza
- Música
 - Clásica
 - Moderna
 - Jazz
 - Música pop
 - Música popular
 - Música religiosa
 - Música tradicional
 - Música vocal
 - Orfeones y Corales
 -
- Teatro
 - Teatro antiguo
 - Teatro contemporáneo
 - Teatro nacional Comedia musical
 - Mimo
 - Teatro Popular
 - Teatro de marionetas
 -
- Lírica

9. Circo

- Circo

10. Toros

- Toros

11. Museos

- Museo Arqueológico
- Museo de Artes Decorativas Museo de Arte Contemporáneo Museo de Bellas Artes
- Museo Etnográfico y Antropológico
- Museo de Ciencia y Tecnología Museo de Historia
- Otros Museos
-

12. Sala de Exposiciones y Galerías

- Sala de Exposiciones y Galerías

13. Lenguas

- Política de las lenguas
 Lenguas
 Política de las Lenguas
 Lenguas propias de las Comunidades Autónomas
 Otras Lenguas
 Lingüística

14. Literatura

- Novela
 Poesía
 Otros Géneros

15. Bibliotecas Bibliotecas

- Nacionales Bibliotecas
 Públicas Bibliotecas Escolares
 Bibliotecas Especializadas
 Bibliotecas Universitarias
 Centros de Documentación

16. Patrimonio Documental y Bibliográfico

- Archivos eclesiásticos
 Archivos históricos
 Archivos nacionales
 Archivos regionales
 Archivos provinciales
 Archivos de protocolos notariales
 Otros Fondos Documentales

17. Patrimonio Histórico Artístico

- Arquitectónico
 Pictórico
 Escultórico

18. Patrimonio Prehistórico y Arqueológico

- Excavaciones
 Yacimientos



**ANEXO II ACTIVIDADES CULTURALES
CLASIFICACIÓN POR FUNCIONES**

1. Centros e infraestructuras

- Creación
- Equipamientos
- Sostenimiento

2. Bienes y Servicios

- Producción
- Adquisición
- Restauración

3. Financiación de actividades de otras entidades

- Patrocinio y Mecenazgo
- Ayudas y subvenciones
- Becas
- Convenios
- Otras ayudas económicas

4. Comunicación y Difusión

- Información
- Formación
- Orientación
- Representación
- Ediciones y Publicaciones
- Distribución
- Exposiciones

5. Premios y Concursos

- Premios
- Concursos

6. Cooperación

- Cooperación Internacional
- Cooperación Nacional

7. Investigación

-







ANEXO III

Existencias	Fecha Adquisición	Precio/coste	2016		2015	
			Num. ejemplares	Importe	Num. ejemplares	Importe
Libros editados						
Arte civil		21,41	115	2.461,93	117	2.504,74
Arquithesis 1 - La lección de las Ruinas	1992	12,61	49	617,96	49	617,96
Arquithemas 1 - Las casas del alma	1997	10,01	48	480,62	48	480,62
Arquithemas 2 - La imagen supuesta	1997	10,01	46	460,59	46	460,59
Arquithemas 3 - La ciudad lineal de Madrid	1998	10,27	48	493,05	48	493,05
Arquithesis 2 - Nuevas poblaciones	1998	11,7	43	503,2	43	503,2
Arquithesis 3 - Sueño de habitar	1999	11,7	40	468,1	40	468,1
Arquithemas 4 - Viaje por la obra...	1999	6,5	48	312,06	49	318,57
Arquithesis 5 - El claro en el bosque...	1999	13,5	44	593,94	44	593,94
Arquithesis 4 - El proyecto de la calle...	2000	17,98	48	863,15	48	863,15
Arquithemas 5 - Corderch, fotógrafo	2000	9,24	48	443,4	48	443,4
Arquithemas 6 - Rehacer paisajes	2000	8,16	47	383,32	47	383,32
Arquithemas 7 - Diseño en Andalucía. Piezas de autor	2000	15,45	49	757,15	49	757,15
Arquithesis 6 - Las Unidades de Le Corbusier	2000	13,52	49	662,62	49	662,62
Arquithesis 7 - Berlín	2000	19,46	51	992,50	51	992,50
Arquithemas 8 - La columna y el muro	2001	16,03	49	785,42	49	785,42
Arquithesis 9 - El orden frágil	2001	17,62	38	669,4	38	669,4
Arquithesis 10 - Apuntes de viaje al interior	2002	16,89	38	641,82	41	692,49
Arquithemas 8 - Arne Jacobsen vol. I	2002	6,55	44	288,2	44	288,2
Arquithemas 9 - Arne Jacobsen vol. II	2002	9,36	42	393,12	42	393,12
Arquithemas 10 - Arne Jacobsen vol. III	2002	9,3	49	455,7	49	455,7
Arquithemas 11 - Jardines insurgentes	2002	9,06	59	534,54	59	534,54
Anuario Massilia - Massilia 2002	2002	13,82	50	691	50	691
Arquithesis 12 - Corderch variaciones Casa Asplund	2003	14,78	47	694,66	47	694,66
Arquithesis 11 - La Arquitectura Gunnar	2002	18,2	49	891,8	49	891,8
Arquithemas 12 - Sánchez Arcas	2003	19,31	52	1.004,12	51	984,81
Arquithesis 13 - La Representación de la ciudad	2003	20,21	51	1.030,71	51	1.030,71

Existencias	Fecha Adquisición		Precio coste		Núm. ejemplares		Importe	
	2015	2016	2015	2016	2015	2016	2015	2016
Libros editados								
Anuario Massilia - Massilia	2003		12,29		110		1.351,90	1.351,90
Arquithesis 14 - Cornelis van Eesteren.	2003		18,2		50		910	910
Amsterdam		2004	13,47		50		673,5	673,5
Arquithesis 15 - El árbol, el camino, el estanque		2004	5,16		48		247,68	247,68
CD Terragni 2004	2004		17,65		46		811,90	811,90
Arquithemas 13 - Le Corbusier visiones de la técnica	2005		19,57		50		978,50	978,50
Los ángeles		2005	23,99		50		1.199,50	1.199,50
Arquithemas 14 - El Ensanche	2005		19,56		50		978	978
Arquithesis 17 - La Caja Mágica	2005		20,96		50		1.048,00	1.048,00
Arquithesis 18 - Rafael Aburto	2005		13,24		50		662	662
La Cimbra 1: La cimbra y el Arco	2005		18,9		34		642,6	642,6
Arquithesis 19 - Mies: proyecto como revelación		2005	39,09		40		1.563,60	1.563,60
Arquithemas 15 - AC Publicación GATEPAC	2006		18,09		55		994,95	1.013,04
Arquithesis 20 - Universo L.Khan	2006		19,81		43		851,83	851,83
Arquithesis 21 - Arquitecturas Excava.	2006		20,5		48		984	984
Arquithemas 16 - Fernando Morenó Barberá		2006	9,36		49		458,64	458,64
Arquithemas 17 - Solo naturaleza bienal	2006		19,68		50		984	984
Arquithemas 18 - Arquitectura tierra sur Marruecos		2006	13,87		50		693,5	693,5
La Cimbra 2: Lecciones de equilibrio	2006		11,25		39		438,75	438,75
La Cimbra 3: Conversaciones Oiza	2007		29,98		50		1.499,00	1.499,00
Arquithemas 19 - La casa y la vida japonesa		2007	19,18		173		3.318,14	5.638,92
Arquithemas 20 - Peso y levedad	2007		13,24		109		1.443,16	2.144,88
Reimpresión La cimbra 1: La cimbra y el arco		2007	14,6		104		1.518,40	2.029,40
La cimbra 4: Maestros cercanos	2007		16,48		160		2.636,80	3.625,60
Arquia/temas 21 - La arquitectura del humo	2007		19,73		154		3.038,42	7.181,72
Arquia/tesis 22 - Tránsitos de la forma	2007		11,67		196		2.287,32	4.691,34
Arquia/temas 22 - Forma y consistencia	2007		14,73		178		2.621,94	4.551,57
Arquia/tesis 23 - De Richardson a Sullivan	2007		19,38		208		4.031,04	4.166,70
Arquia/temas 23 - La conservación de patrimonio		2008	20,94		360		7.538,40	7.768,74
Arquia/tesis 24 - Hilberseimer y Mies	2008		21,07		483		10.176,81	10.935,33
Arquia/tesis 25 - El despertar de la materia	2008		24,57		50		1.228,50	1.228,50
Arquia/tesis 26 - Barragán frente al espejo		2008						



Existencias	Fecha Adquisición	2016		2015	
		Num. ejemplares	Precio costo	Num. ejemplares	Importe
Arquia/temas 24 - La arquitectura del cine	2008	50	14,26	50	713
Arquia/tesis 27 - Arquitectura y música	2008	193	18,14	210	3.501,02
La Cimbra 5: Un lugar en la sombra julio	2008	320	14,25	327	4.659,75
Arquia/tesis 28 - Ser artificial	2008	124	20,35	134	2.523,40
Arquia/temas 25 - Paisaje: Producto y producción	2008	175	22,51	201	3.939,25
Foro Arquia/Próxima	2008	56	26,26	60	1.470,56
Arquia/temas 26 - Ciudad eterna Roma	2008	83	17,94	101	1.489,02
La Cimbra 6 - Idas y vueltas	2009	482	12,05	490	5.808,10
Arquia/tesis 29 - El teatro como espacio	2009	132	17,78	162	2.346,96
Arquia/temas 27 - Registro Docomomo	2009	65	29,09	65	1.890,85
La Cimbra 7 - Los artículos de Any	2009	510	14,89	521	7.596,06
Arquia/temas 28 - Alejandro de la Sota	2009	410	31,11	481	12.753,42
Arquia/tesis 30 - Casas en el jardín de MoMa	2010	547	22,51	555	12.310,56
Arquia/tesis 31 - Pueblos de Colonización	2010	128	16,1	151	2.061,07
Arquia/temas 29 - Tormenta e ímpetu	2010	393	15,35	485	6.032,83
La Cimbra 8 - La arquitectura de la humildad	2010	112	15,7	170	1.758,34
Arquia/temas 30 - Docomomo Ib. Lugares	2010	251	22,04	257	5.531,03
Arquia/temas 31 - London	2010	212	28,26	257	5.991,34
Arquia/tesis 32 - La habitación del enfermo	2011	450	15,72	524	7.075,04
Arquia/tesis 33 - Melnikov en París	2011	531	21,47	542	11.401,28
Arquia/Próxima 2010. En cambio	2011	0	20,25	0	0,00
Arquia/temas 32. Docomomo Ib. Eq. Il.L. públicos	2011	589	20,42	799	12.032,54
XI BAE	2011	105	23,26	104	2.442,33
Arquia/temas 33. Enric Miralles, 1972-2000	2011	52	19,61	56	1.019,50
Arquia/tesis 34- La arq. Desde el interior	2011	214	13,61	561	2.912,97
La Cimbra 89- La ciudad es de todos	2011	262	11,05	369	2.895,40
Arquia/temas 34. Introducción al urbanismo	2011	2181	25,63	221	4.639,84
Arquia/tesis 35. Continuum Cósmico	2012	660	17,85	673	11.781,87
X BAE	2012	50	14,35	50	717,27
Libro profesos Mansilla	2012	45	3,53	45	158,66
La Cimbra 10 - La arquitectura como arte ímpura	2012	441	9,29	504	4.097,31
Catálogo La Biennale di Venezia	2012	50	13,33	50	666,67



Existencias	Fecha Adquisición		Precio costo		Num. Ejemplares		Importe	
	2015	2016	2015	2016	2015	2016	2015	2016
Libros editados								
Arquitectura 36. Plan Poché	2012		15,42		624		9.621,25	9.898,78
Arquitectura Próxima 2012. Nuevos formatos	2012		36,35		61		2.217,19	2.398,93
Arquitectura/temas 35. Transformaciones de París	2012		23,8		394		9.378,52	10.092,62
Arquitectura/tesis 37. Utopías domésticas	2013		15,87		362		5.745,42	6.999,26
Arquitectura/tesis 38. La tradición innovada	2013		18,52		397		7.351,65	8.814,57
XII BAE	2013		35,97		50		1.798,40	1.798,40
Catálogo la Biennale di Venezia	2014		20,22		50		1.011,15	1.011,15
Arquitectura/próxima 2014: Fuera	2014		30,81		50		1.540,27	1.540,27
Arquitectura/temas 36. Las variaciones de la identidad	2014		10,65		79		840,97	1.479,69
Arquitectura/temas 37. Semper	2014		28,95		655		18.962,86	21.800,05
Arquitectura/tesis 39. Tras el viaje de Oriente	2015		19,63		456		8.952,80	10.759,07
Arquitectura/temas 38. SizaXSiza	2015		21,00		131		2.750,74	11.485,91
Arquitectura/tesis 40. Los trajes de la arquitectura	2015		25,01		683		10.249,73	14.271,59
La catarata 1. Quiero ser arquitecto	2015		2,96		50		1.308,60	147,87
La catarata 2. Cuando los arquitectos eran dioses	2015		2,92		50		1.458,06	145,81
La catarata 3. Guía emocional del autopromotor	2015		2,96		50		1.478,72	147,87
La catarata 4. Más vivienda por menos	2015		3,11		50		1.553,72	155,37
La Cimbra 11 – Premios Pritzker	2016		5,83		268		1.563,28	
Arquitectura/temas 39. Fot y arq.moderna	2016		14,88		684		10.177,18	
Unfinished. Bienal arquitectura Venezia	2016		8,47		58		491,28	
XIII BEAU	2016		17,98		50		898,80	
X BIAU	2016		14,28		50		714,05	
Unfinished reimpresión	2016		12,22		21		256,63	
Arquitectura Próxima 2016. Futuro imperfecto	2016		21,22		50		1.060,76	
La catarata 5. Para que sirvimos los arquitectos	2016		31,07		50		1.553,72	
La catarata 6. La arquitectura a través del juego	2016		14,19		50		709,32	
La catarata 7. Tres sistemas arquitectónicos	2016		15,19		50		759,30	
La catarata 8. Espacio y movilidad	2016		15,19		50		759,30	

325.665,99 360.069,78



"FUNDACIÓN CAJA DE ARQUITECTOS"

Existencias	Fecha Adquisición	Precio costo	Núm. ejemplares	Núm. ejemplares	Importe	Importe
<i>Libros en fase de edición</i>						
			2015	2014	2016	2015

Juntas y aristas		1.500,00			1.500,00	
Estrategias y efectos a escala		303,83			303,83	
Fotografía y arquitectura					13.084,24	
Premios Pritzker					3.000,00	
La liberación vanguardista		6.306,00			1.500,00	
Doccomomo 2016		66,12				
		5.000				

	13.175,95	19.388,07
	(267.656,51)	(277.977,32)
	71.183,33	102.380,48

Provisión por depreciación de existencias
Subtotal libros

Existencias	Fecha Adquisición	Precio coste	Núm. ejemplares		Importe	
			2016	2015	2016	2015
Documentales editados						
Arquia/documental nº 1 Oscar Niemeyer y Lucio Costa	2008	18,68	50	50	934	934
Arquia/documental nº 2 Jorn Utzon	2008	8,11	50	50	405,5	405,5
Arquia/documental nº 3 Louis Kahn	2008	11,06	45	47	497,70	519,82
Arquia/documental nº 4 Le Corbusier en la India	2008	13,23	50	50	661,5	661,5
Arquia/documental nº 5 Norman Foster	2008	8,05	56	56	450,80	450,80
Arquia/documental nº 6 Santiago Calatrava	2008	9,42	48	50	452,16	471
Arquia/documental nº 7 Charles Correa	2009	10,06	50	50	503,15	503,15
Arquia/documental nº 8 Rem Koolhaas	2009	11,94	50	50	596,79	596,79
Arquia/documental nº 9 Hans Scharoun	2009	9,94	50	50	496,77	496,77
Arquia/documental nº 10 Herzog & de Meuron	2009	11,03	134	142	1.478,58	1.566,85
Arquia/documental nº 11 Soane	2009	10,28	210	232	2.159,44	2.385,66
Arquia/documental nº 12 Meinikov	2009	11,31	168	181	1.899,73	2.046,73
Arquia/documental nº 13 Alvar Aalto	2010	11,41	57	75	650,51	855,93
Arquia/documental nº 14 Tadao Ando	2010	11,18	211	232	2.359,46	2.594,29
Arquia/documental nº 15 Enric Miralles	2010	10,62	197	229	2.091,28	2.430,98
Arquia/documental nº 16 Antoni Gaudí	2010	11,28	50	50	563,91	563,91
Arquia/documental nº 17 Renzo Piano	2010	10,18	391	429	3.981,81	4.368,79
Arquia/documental nº 18 Richard Neutra	2010	10,98	415	462	4.556,68	5.072,74
Arquia/documental nº 19 Shigeru Ban	2011	9,93	387	427	3.842,13	4.239,24
Arquia/documental nº 20 Eileen Gray	2011	10,99	637	679	7.002,61	7.464,32
Arquia/documental nº 21 Luis Barragán	2011	10,73	451	510	4.839,82	5.472,96
Arquia/documental nº 22 Le Corbusier/Le Cabanon	2011	11,94	125	165	1.492,26	1.969,78
Arquia/documental nº 23 Kochuu	2012	11,69	588	659	6.876,00	7.706,26
Arquia/documental nº 24 Álvaro Siza	2013	10,73	670	729	7.188,63	7.821,66
Arquia/documental nº 25 Fuller	2013	12,13	889	931	10.779,81	11.289,09
Arquia/documental nº 26 Miles	2013	11,1	500	567	5.549,65	6.293,30
Arquia/documental nº 27 Kurokawa	2013	9,19	987	1.022	9.066,20	9.387,69
Arquia/documental nº 28 Fisac	2013	8,56	846	968	7.238,55	8.282,40
Arquia/documental nº 29 Shulman	2013	10,29	800	915	8.230,02	9.413,09
Arquia/documental nº 30 Sert	2014	11,46	671	908	7.691,72	10.408,47
Arquia/documental nº 31 Eames	2015	10,95	1.111		12.161,09	
Arquia/documental nº 32 Hervé	2015	10,44	1.368		14.286,33	
Arquia/documental nº 33 Urbanized	2015	10,43	1.597		16.648,76	

147.633,30 116.673,47



Existencias	Fecha Adquisición	Precio coste		Núm. ejemplares		Importe	
		2016	2015	2016	2015	2016	2015
Documentales en fase de edición							
Arquia/documental Urbanized						6.028,20	
Arquia/documental Bauhaus				9.672,56		5.200,00	
Arquia/documental Eames						14.350,81	
Arquia/documental Hervé						2.611,83	
Arquia/documental Lina Bo Bardi				7.056,67		2.700,00	
Arquia/documental Microtopia				3.000,00		3.000,00	
Arquia/documental The New Rijksmuseum				10.700,56		4.500,00	
Arquia/documental The human scale				3.850,00		3.850,00	
Arquia/documental John Lautner				8.057,98			
Arquia/documental Peter Zumthor				3.000,00			
						45.337,77	42.240,84
						(72.679,40)	(73.833,91)
						120.291,67	83.070,40

Provisión por depreciación de existencias
Subtotal documentales

Existencias	Fecha Adquisición	Precio coste		Núm. ejemplares		Importe	
		2016	2015	2016	2015	2016	2015
Monografías							
Arquia/maestros nº 1 Oriol Bohigas	2014	20,06		891	916	17.873,05	18.374,54
Arquia/maestros nº 2 Rafael Moneo	2014	19,25		793	839	15.266,19	16.151,74
Arquia/maestros nº 3 Juan Navarro Baldeweg	2014	19,73		940	957	18.547,48	18.882,91
Arquia/maestros nº 4 Alba	2015	20,61		1.284	1.349	26.461,22	27.800,76
Arquia/maestros nº 5 Gallego	2015	22,05		1.307	1.371	28.824,33	30.235,78
Arquia/maestros nº 6 Bofill	2015	20,72		1.266	1.357	26.233,70	28.119,37
						133.205,96	139.565,10



"FUNDACIÓN CAJA DE ARQUITECTOS"


Existencias	Fecha Adquisición	Precio coste	Núm. ejemplares	2016	Núm. ejemplares	2015	Importe	2016	Importe	2015
Monografías en fase de edición										
Arquía/maestros Alba										
Arquía/maestros Gallego							31.763,48		24.416,66	
Arquía/maestros Bofill							32.076,03		24.416,66	
Arquía/maestros Federico Correa							32.335,43		24.416,68	
Arquía/maestros Antonio Lamela							1.909,22			
Arquía/maestros Antonio Vazquez							18.748,21			
Arquía/maestros Mendes da Rocha							18.806,70			
Arquía/maestros Siza										
Arquía/maestros Souto da Moura										
							135.639,07		73.250,00	
Provisión por depreciación de existencias							(232.730,07)		(199.909,19)	
Subtotal maestros							36.104,96		12.905,91	

A juicio de los miembros del patronato, no hay ninguna otra cuestión a destacar que haga conocer y justifique el cumplimiento de las finalidades fundacionales y de los preceptos legales.


Diligencia que levanta el Secretario del Patronato, Doña Sol Candela Alcover para hacer constar que tras la formulación de las Cuentas Anuales de la Fundación Caja de Arquitectos, correspondientes al ejercicio cerrado al 31 de diciembre de 2016, por el Presidente, Vicepresidente 1º y Vicepresidente 2º el día 23 de febrero de 2017, han procedido todos ellos a suscribir el presente documento que se compone de páginas con la siguiente numeración de 1 a 131 ambas inclusive.

El Presidente, Vicepresidente 1º y Vicepresidente 2º de la Fundación firman el presente documento en conformidad con la citada formulación y el Secretario del Patronato firma asimismo a efectos de identificación todas las hojas integrantes de las cuentas anuales abreviadas.

Barcelona, 23 de febrero de 2017




Fdo. Sol Candela Alcover



F. Javier Navarro Martínez
Presidente



Federico Orellana Ortega
Vicepresidente 1º



Alberto Alonso Saezmiera
Vicepresidente 2º